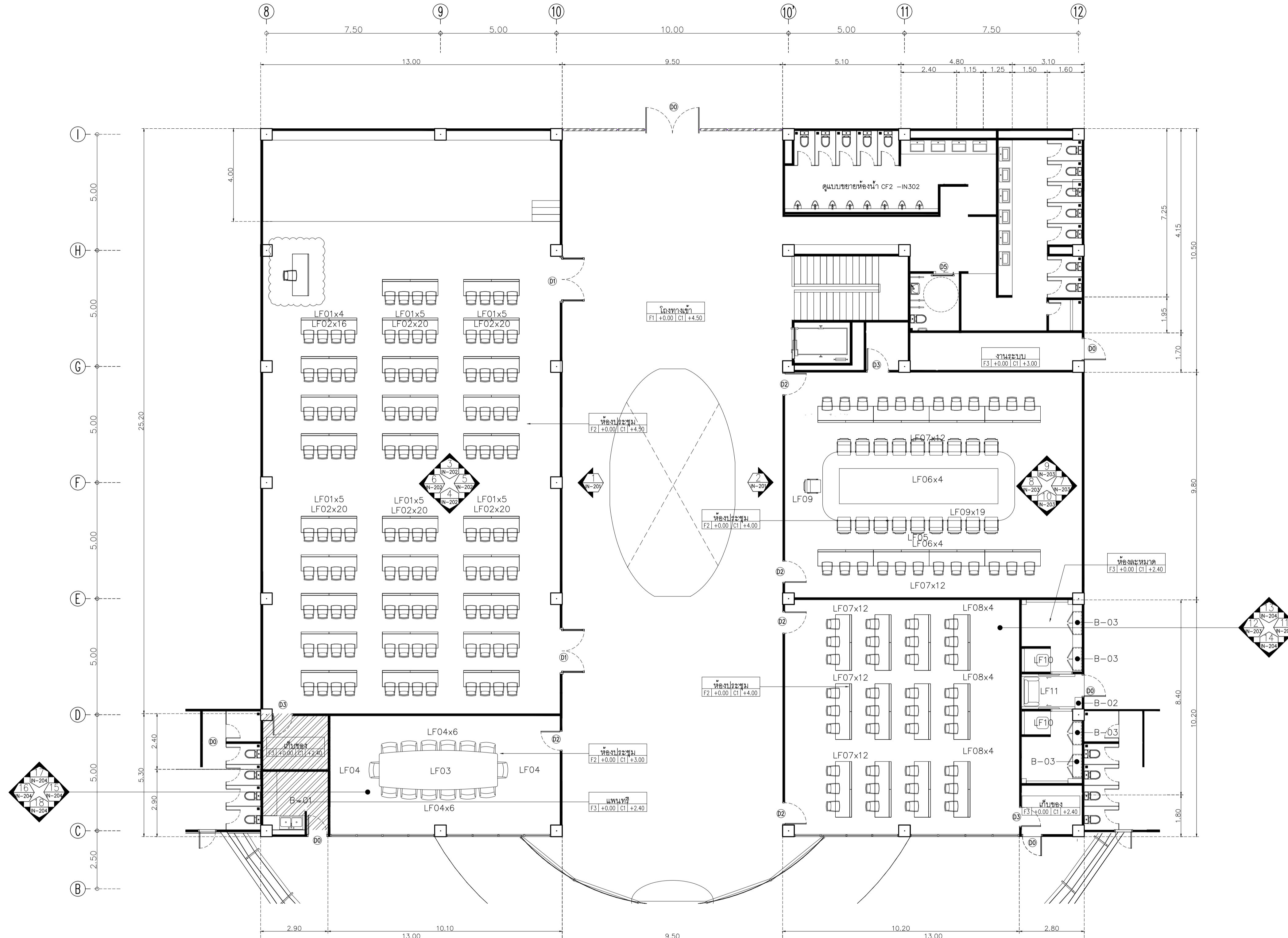


DATE	DESCRIPTION


JOB NUMBER :	DWG. NUMBER
CHECKED :	IN101
APPROVED :	TOTAL
DRAWN BY :	

NOTE
This Drawing is Copyright. All Contractors Must
Check All Dimensions On Site Only Figured Dimensions
And Grid Lines Are To Be Worked From
Discrepancies Must Be Reported Immediately To Be
The Architect Or Engineer Concerned Before Processing



Symbol	Description	Symbol	Description	Symbol	Description	Symbol	Description
LF01	TABLE ขนาด 0.70x2.40x0.80	30	LF05	TABLE ประชุม ขนาด 2.90x8.30x0.80	1	LF09	CHAIR ประชุม
LF02	CHAIR ประชุม	120	LF06	TABLE ประชุม ขนาด 0.70x2.40x0.80	8	LF10	STOOL ห้องละมุด
LF03	TABLE ขนาด 1.70x5.10x0.80	1	LF07	CHAIR ประชุม	70	LF11	SOFA ห้องละมุด
LF04	CHAIR ประชุม	14	LF08	TABLE ประชุม ขนาด 0.70x2.40x0.80	12	B-01	PANTRY ขนาด 1.80x1.95 m
						B-02	CABINET ขนาด 0.50x0.30 m
						B-03	CABINET ขนาด 1.00x0.40 m

อาคาร CF2
แปลนเฟอร์นิเจอร์
SCALE 1 : 100



มหาวิทยาลัยวลัยลักษณ์
WALAILAK UNIVERSITY



Let's Design
บริษัท เลตส์ ดีไซน์ จำกัด
เลขที่ 102/30 หมู่ 10 ตำบลหนองปรือ อำเภอบางแพะ จังหวัดกาญจนบุรี 31120

PROJECT

อาคารส่งเสริมผู้ประกอบการ
และนวัตกรรม

LOCATION

มหาวิทยาลัยวลัยลักษณ์
222 ตำบลไทยบุรี
อำเภอท่าศาลา จังหวัดนครศรีธรรมราช 80160

ARCHITECTS:

นายสนธยา คงชัย สด 1860

นายชัยภัทร บัวผุด ภาส 19754

INTERIOR DESIGN

Let's Design Co.,Ltd

นายกานต์ อดิศักดิ์ ส-สน 217

นางกิ่งกัญจน์ รอดสวัสดิ์ ส-สน 218

นางสาวปัทมพร เขจรนันท์ สด 2678

นางสาววิภากรรณ์ สีวงศ์

นางสาวกัญจน์ ยิวะวดี

STRUCTURE ENGINEERS:

Let's Design Co.,Ltd

นายสมภพ เจริญศิริรักษ์ วส 1754

วิศวกรผู้ตรวจออกแบบโครงสร้าง :

ELECTRICAL ENGINEERS:

Let's Design Co.,Ltd

นายชินนทร์ จาโรโควิทน์ วทศ 806

ธนวัฒน์ ต้นพืชติ สทศ 2287

PLUMBING ENGINEER:

Let's Design Co.,Ltd

มานิตย์ เมืองคำ วท 808

ENVIRONMENTAL ENGINEER:

Let's Design Co.,Ltd

อำนาจ สิลวัฒนานนท์ สส 305

MECHANICAL ENGINEERS:

Let's Design Co.,Ltd

มานิตย์ เมืองคำ วท 808

DRAWING DATE:

DRAWING TITLE:

แปลนผนัง

อาคาร CF2

DATE DESCRIPTION

JOB NUMBER:

CHECKED:

APPROVED:

DRAWN BY:

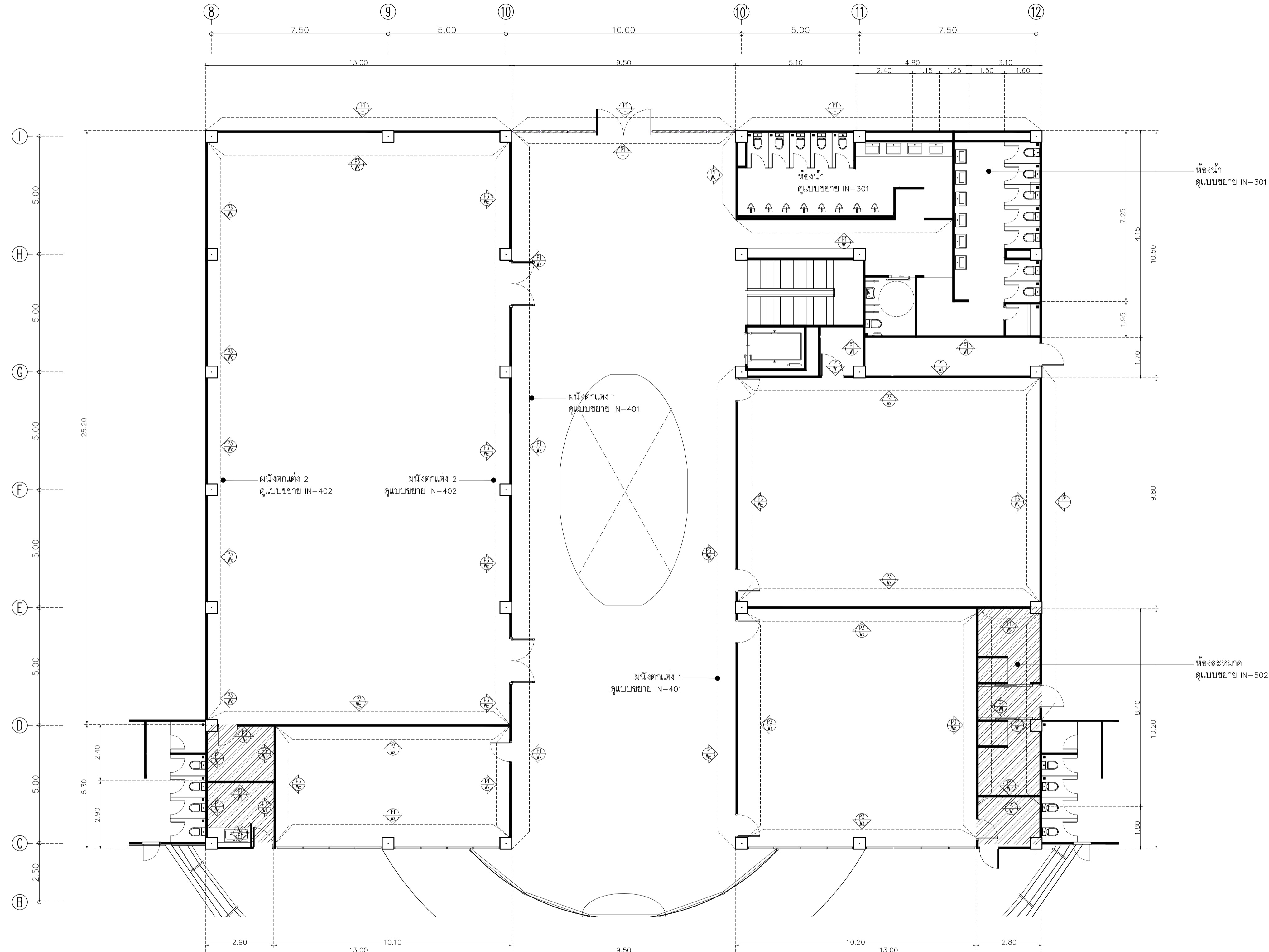
DWG. NUMBER

IN102

TOTAL

NOTE

This Drawing is Copyright. All Contractors Must
Check All Dimensions On Site Only. Figured Dimensions
And Grid Lines Are To Be Worked From.
Discrepancies Must Be Reported Immediately To Be
The Architect Or Engineer Concerned Before Processing.



Symbol	Description	Symbol	Description
P1	ผนังงานสถาปัตยกรรม	Wx	ผนังตกแต่ง รายละเอียดตามแบบขยาย
P2	ผนังโครงสร้างเหล็กชุบสังกะสีสีด่างซีซี ขนาด 74x34(36)x3000 มม. ทุยซีซีมีบอร์ด มอก219 -2552 ของ GYPROC หน้า 12 มม ฉาบปรีพร้อมขัด หรือเทียบเท่า KNAUF, TOA GYPSUM, SCG	W1	ทาสี TOA Supershield duraclean ที่งา W9120 Simply white หรือเทียบเท่า ICI, Nippon paint, Beger
P3	ผนังก่ออิฐมวลเบา มอก153-2540 ขนาด 6.5x11x25 ซม. ฉาบเรียบหนา 1.5 ซม.	W2	ผนังกระเบื้องพอร์ซเลน ของ COTTO รุ่น FT 30x30 ปี-ก๊ิด เทา PM ขนาด 30x30 ซม. สดตรง

อาคาร CF2
แปลนผนัง
SCALE 1 : 100



มหาวิทยาลัยวลัยลักษณ์
WALAILAK UNIVERSITY



PROJECT

อาคารส่งเสริมผู้ประกอบการ
และนวัตกรรม

LOCATION

มหาวิทยาลัยวลัยลักษณ์
222 ตำบลไทยบุรี
อำเภอท่าศาลา จังหวัดนครศรีธรรมราช 80160

ARCHITECTS:

นายสนธยา คงชัย สสท 1860

นายชัยภัทร บัวผุด ภาสท 19754

INTERIOR DESIGN

Let's Design Co.,Ltd

นายกานต์ วัฒนศิริ ส-สน 217

นางกัญญากรณ์ รอดศิริ ส-สน 218

นางสาวปัทมาพร เขจรนันท์ สสท 2678

นางสาววิภากรรณ์ สีวงศ์

STRUCTURE ENGINEERS:

Let's Design Co.,Ltd

นายสมภพ เสงี่ยมศิริ ส-สน 1754

วิศวกรผู้ตรวจผลงานโครงสร้าง :

ELECTRICAL ENGINEERS:

Let's Design Co.,Ltd

นายณรินทร์ จาตุโภควัฒน์ วทศ 806

ธนวัฒน์ ต้นปีชาติ สทศ 2287

PLUMBING ENGINEER:

Let's Design Co.,Ltd

มานิตย์ เมืองคำ วทศ 808

ENVIRONMENTAL ENGINEER:

Let's Design Co.,Ltd

อำนาจ สิลวิพัฒน์ สส 305

MECHANICAL ENGINEERS:

Let's Design Co.,Ltd

มานิตย์ เมืองคำ วทศ 808

DRAWING DATE:

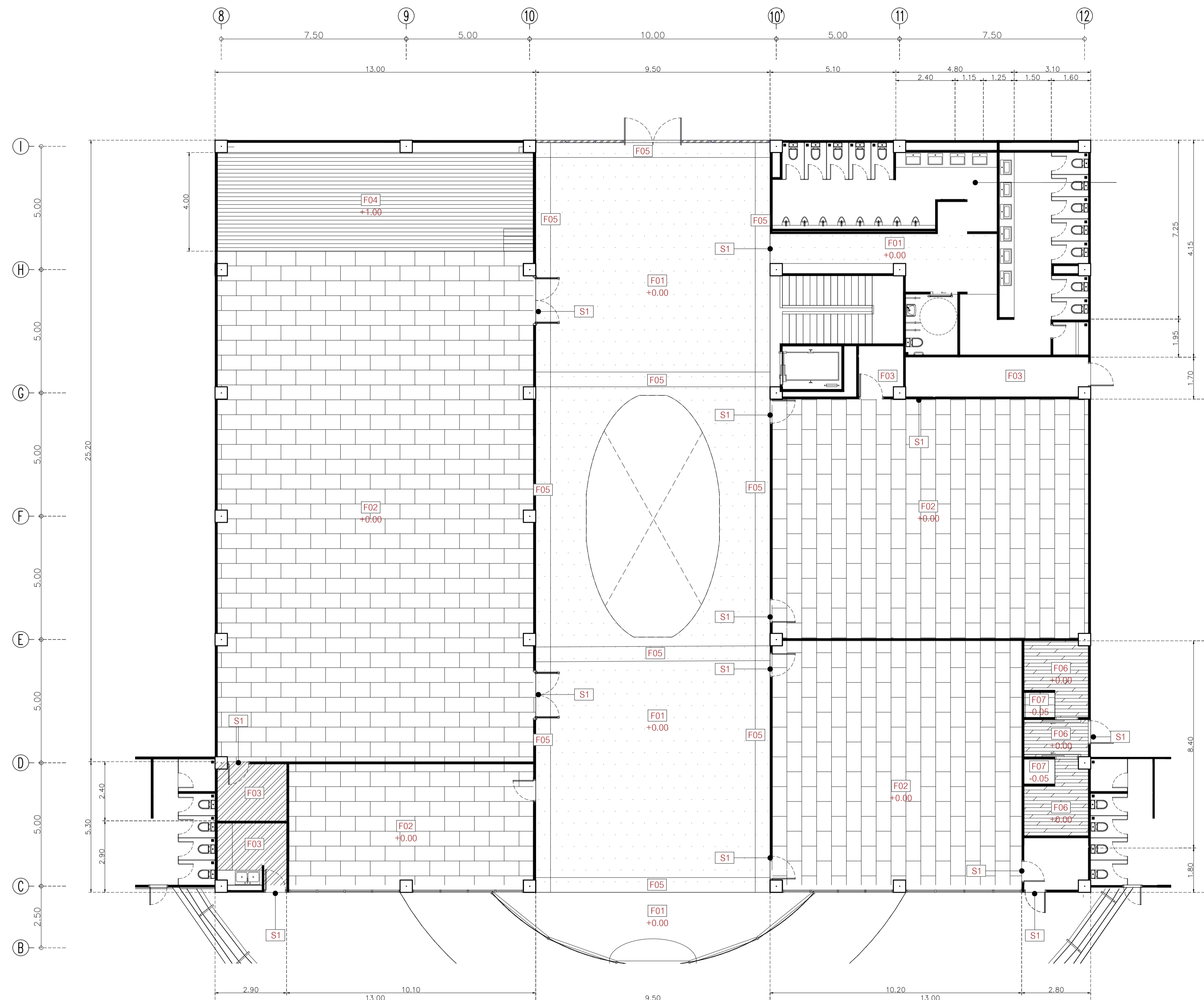
DRAWING TITLE:

อาคาร CF2

DATE	DESCRIPTION


JOB NUMBER:	DWG. NUMBER
CHECKED:	IN103
APPROVED:	TOTAL
DRAWN BY:	

NOTE
This Drawing is Copyright. All Contractors Must
Check All Dimensions On Site Only. Figured Dimensions
And Grid Lines Are To Be Worked From.
Discrepancies Must Be Reported Immediately To Be
The Architect Or Engineer Concerned Before Processing.



Symbol	Description	Symbol	Description	Symbol	Description	Symbol	Description
F1	พื้นกระเบื้องพอร์ซเลน ของ WDC รุ่น MP622G Conte ขนาด 60x120 ม สีเทา	F4	พื้นกระเบื้องยาง ของ Adler รุ่น ADB-283-SN5 ขนาด 179x1,220 มม. ปลอดภัย พร้อมโครงสร้างเหล็กสูง 2"x4" สูง 0.60 เป็นพื้นยกระดับ	F7	พื้นกระเบื้องพอร์ซเลน ของ WDC รุ่น CAPRI PD6193 ขนาด 60x60 ม. ลายสีเทา ห่อละหมัด	SK1	บัวพื้น Aluminium ของ Aluminiumthai ขนาด สูง 10 ซม. หน้า 5 มม. หรือเทียบเท่า
F2	พื้นกระเบื้องพอร์ซเลน ของ WDC รุ่น GALAXY ขนาด 60x120 ม สีเทา ซ้อน GA612003SP/W/ซม SMOKE GA612004SP	F5	พื้นกระเบื้องพอร์ซเลน ของ WDC BOARDER ตรงโถงหน้าห้อง รุ่น 10013 Superb carrara grande ขนาด 60x120 ม. ลายหินอ่อน			SK2	บัวพื้น ของ Blismetal รุ่น MR29 ขนาด สูง 10 ซม. สี Copper
F3	พื้นกระเบื้องพอร์ซเลน Duragres รุ่น Trendy White ขนาด 60x60 ม สีขาวนวล	F6	พื้นกระเบื้องพอร์ซเลน ของ WDC รุ่น GDW02 Legno Beigo ขนาด 20x120 ม ลายไม้ ห่อละหมัด			S1	ตัวครอบบัวพื้น ของ Blismetal รุ่น UNQBW10H ขนาด กว้าง 8 มม ยาว 2,400 มม สี Silver

อาคาร CF2
แปลนวัสดุพื้น
SCALE 1 : 100



มหาวิทยาลัยวลัยลักษณ์
WALAILAK UNIVERSITY



PROJECT

อาคารส่งเสริมผู้ประกอบการ
และนวัตกรรม

LOCATION

มหาวิทยาลัยวลัยลักษณ์
222 ตำบลไทยบุรี
อำเภอท่าศาลา จังหวัดนครศรีธรรมราช 80160

ARCHITECTS:

นายสนธยา คงชัย สด 1860

นายชัยภัทร บัวหุด ภาส 19754

INTERIOR DESIGN

Let's Design Co.,Ltd

นายกันต์ รอดสวัสดิ์ ส-สน 217

นางกัญญาณ์ รอดสวัสดิ์ ส-สน 218

นางสาวปัทมพร เขจรนันท์ สด 2678

นางสาวภัทราภรณ์ สีวงค์

นางสาวกัญญาณ์ ยิวชัย

STRUCTURE ENGINEERS:

Let's Design Co.,Ltd

นายสมภพ เงินศิริรักษ์ วธ 1754

วิศวกรผู้ตรวจสอบงานโครงสร้าง :

ELECTRICAL ENGINEERS:

Let's Design Co.,Ltd

นายชินนธ์ จรุงโคกวัฒน์ วพ 806

ธนวัฒน์ ต้นพืชชาติ สพ 2287

PLUMBING ENGINEER:

Let's Design Co.,Ltd

มานิตย์ เมืองคำ วท 808

ENVIRONMENTAL ENGINEER:

Let's Design Co.,Ltd

อำนาจ สิลำพัฒนานนท์ สล 305

MECHANICAL ENGINEERS:

Let's Design Co.,Ltd

มานิตย์ เมืองคำ วท 808

DRAWING DATE:

DRAWING TITLE:

แปลนฝ้าเพดาน

อาคาร CF2

DATE

DESCRIPTION

JOB NUMBER:

CHECKED:

APPROVED:

DRAWN BY:

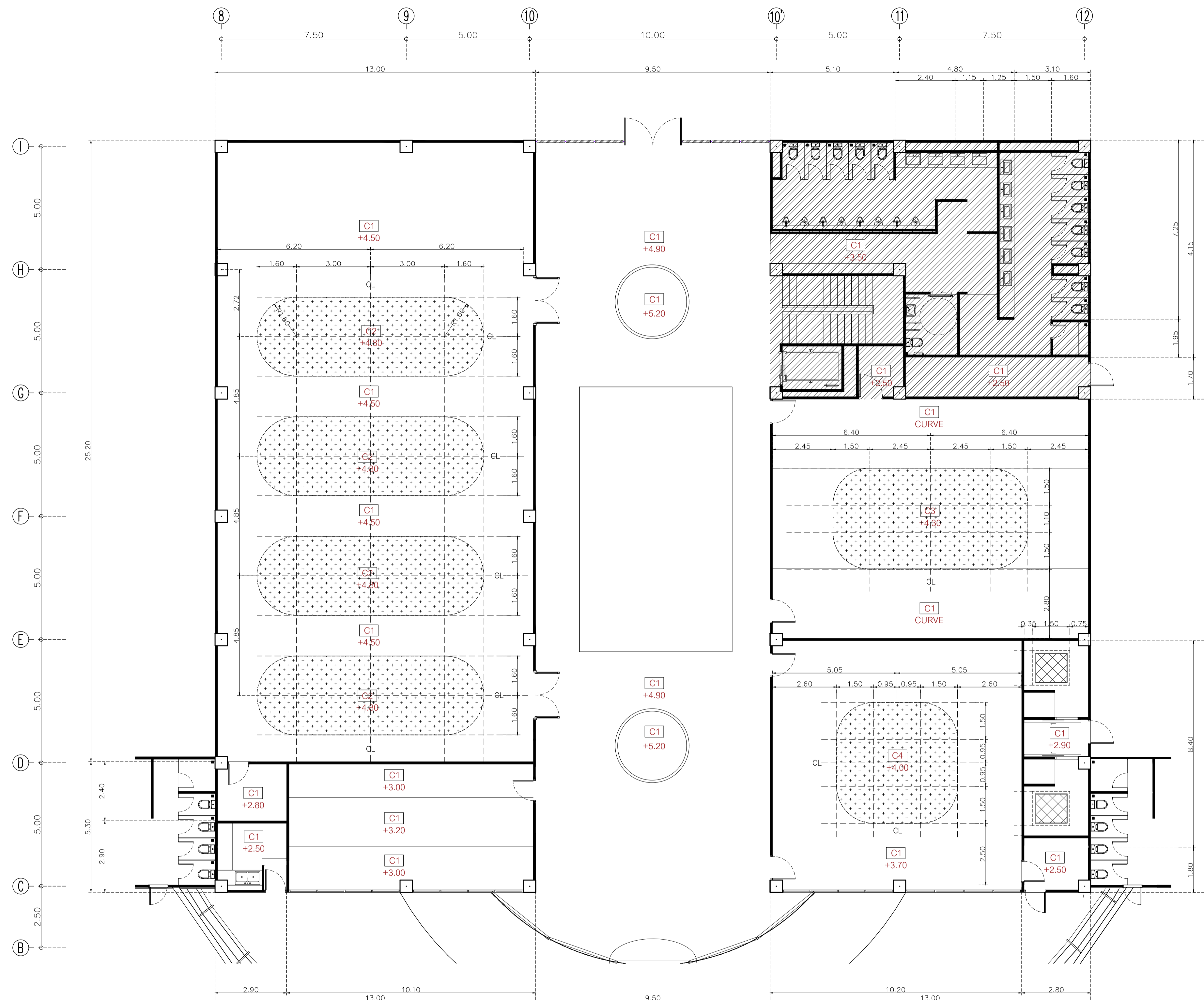
DWG. NUMBER

IN104

TOTAL


NOTE

This Drawing is Copyright. All Contractors Must
Check All Dimensions On Site Only. Figured Dimensions
And Grid Lines Are To Be Worked From.
Discrepancies Must Be Reported Immediately To The
Architect Or Engineer Concerned Before Processing.




Symbol	Description
C1	ฝ้าเพดานโครงข่ายเหล็กชุบสังกะสี กรุยิปซั่มบอร์ดชนิดมาตรฐาน มทศ.219-2552 หรือ GYPROC หรือเทียบเท่า KNAUF, TOA GYPSUM, SCG ชนิดธรรมดา หน้า 9 มม. ฉาบเรียบ ทาสี TOA 4SEASON A8000 หรือเทียบเท่า
C2	ฝ้าเพดานโครงข่ายเหล็กชุบสังกะสี กรุยิปซั่มบอร์ดชนิดมาตรฐาน มทศ.219-2552 หรือ GYPROC หรือเทียบเท่า KNAUF, TOA GYPSUM, SCG ชนิดธรรมดา หน้า 9 มม. ฉาบเรียบ ปิดผิว Laminate หรือ Wilsonart 3905-G Copper Gloss หรือเทียบเท่า
C3	ฝ้าเพดานโครงข่ายเหล็กชุบสังกะสี กรุยิปซั่มบอร์ดชนิดมาตรฐาน มทศ.219-2552 หรือ GYPROC หรือเทียบเท่า KNAUF, TOA GYPSUM, SCG ชนิดธรรมดา หน้า 9 มม. ฉาบเรียบ กรุไม้ระแนงสำเร็จรูป KS wood code HLO1-206 สี Teak
C4	ฝ้าเพดานโครงข่ายเหล็กชุบสังกะสี กรุยิปซั่มบอร์ดชนิดมาตรฐาน มทศ.219-2552 หรือ GYPROC หรือเทียบเท่า KNAUF, TOA GYPSUM, SCG ชนิดธรรมดา หน้า 9 มม. ฉาบเรียบ กรุ Stainless Texture หรือ Blissmetal code W03 Rose Gold

อาคาร CF2
แปลนฝ้าเพดาน
SCALE 1 : 100



มหาวิทยาลัยวลัยลักษณ์
WALAILAK UNIVERSITY



Let's Design
บริษัท เลตส์ ดีไซน์ จำกัด
เลขที่ 102/30 หมู่ 10 ตำบลหนองปรือ อำเภอบางแพะ จังหวัดกาญจนบุรี
โทร 08-947-9551

PROJECT

อาคารส่งเสริมผู้ประกอบการ
และนวัตกรรม

LOCATION

มหาวิทยาลัยวลัยลักษณ์
222 ตำบลไทยบุรี
อำเภอท่าศาลา จังหวัดนครศรีธรรมราช 80160

ARCHITECTS:

นายสนธยา คงชัย สด 1860

นายชัยภัทร บัวผุด ภาส 19754

INTERIOR DESIGN

Let's Design Co.,Ltd

นายกานต์ อดิษฐ์ ส-สน 217

นางกัญญา รอดสวัสดิ์ ส-สน 218

นางสาวปัทมาพร เขจรนันท์ สด 2678

นางสาววิภากรรณ์ สีวงค์

STRUCTURE ENGINEERS:

Let's Design Co.,Ltd

นายสมภพ เงินศิริรักษ์ วบ 1754

วิศวกรผู้ตรวจสอบงานโครงสร้าง:

ELECTRICAL ENGINEERS:

Let's Design Co.,Ltd

นายชินนท จงโควิทวัฒน์ วท 806

ธนวัฒน์ ต้นพืชติ สท 2287

PLUMBING ENGINEER:

Let's Design Co.,Ltd

มานิตย์ เมืองคำ วท 808

ENVIRONMENTAL ENGINEER:

Let's Design Co.,Ltd

อำนาจ สีลาพัฒนานนท์ สส 305

MECHANICAL ENGINEERS:

Let's Design Co.,Ltd

มานิตย์ เมืองคำ วท 808

DRAWING DATE:

DRAWING TITLE:

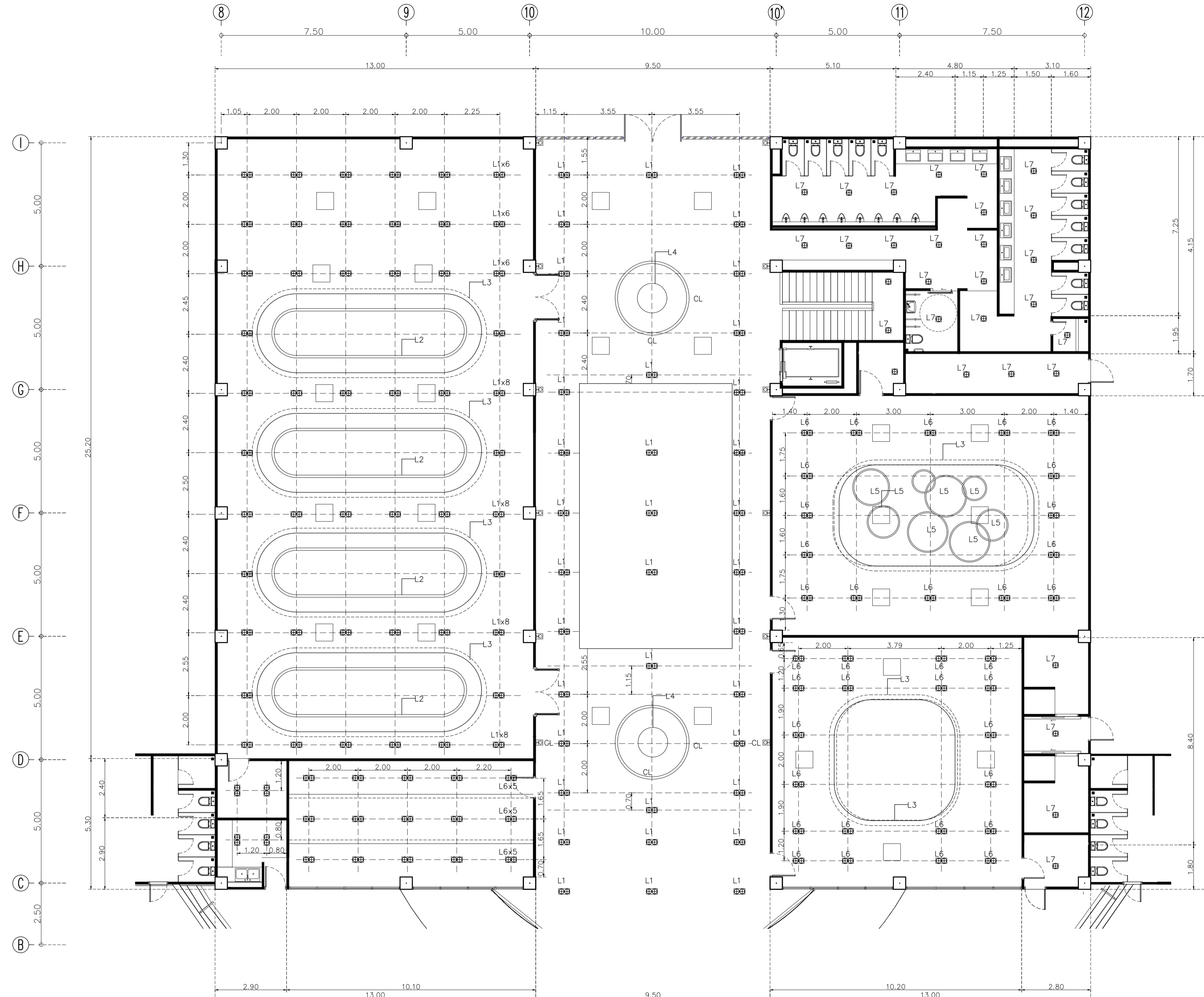
แปลนโคมไฟ

อาคาร CF2

DATE	DESCRIPTION

JOB NUMBER:	DWG. NUMBER
CHECKED:	IN105
APPROVED:	TOTAL
DRAWN BY:	

NOTE
This Drawing is Copyright. All Contractors Must
Check All Dimensions On Site Only Figured Dimensions
And Grid Lines Are To Be Worked From
Discrepancies Must Be Reported Immediately To Be
The Architect Or Engineer Concerned Before Processing



Symbol	Description	num.	Symbol	Description	num.
L1	Downlight E56 Brand : Lamp & Light Dimension : L233 x W131 x H165mm Lamp Type : E27 x 2pcs (Prefer LED Blub 6W - 15W) Material : Iron Made And Sand Blasted Aluminum Reflect, Matt White		L5	Chandelier P135 Brand : Lamp & Light Dimension : Ø800 x H1800 mm (Included Suspension Length) Lamp Type : Built-in LED Warmwhite Watt : 48W Lumen : 2400 LM Color : Electroplated Brushed Brass Material : Electroplated Stainless Steel, Acrylic	
L2	โคมไฟฝังติด พื้น Tron MAX LED Strip Light 24V Brand : Lamp & Light Light color : Daylight (6000K) Strip Width : 10mm		L6	Downlight HL83 Brand : Lamp & Light Dimension : W92 x L178 x Depth 65mm (Included bulb depth) Lamp Type : MR16 x 2pcs (Prefer MR16 LED 7W or Module 12-15W) Material : Powder Coated Aluminium, Sand blasted White	
L3	โคมไฟฝัง Tron MAX LED Strip Light 24V Brand : Lamp & Light Light color : Daylight (6000K) Strip Width : 10mm		L7	Downlight HL81 Brand : Lamp & Light Dimension : W92 x L92 x Depth 60mm (Included bulb depth) Lamp Type : MR16 x 1pcs (Prefer MR16 LED 7W or Module 12-15W) Material : Powder Coated Aluminium, Sand blasted White	
L4	โคมไฟห้อย รุ่น AMAFI Brand : Sover lighting Dimension : H=3,00M Material : ครีตติล				

อาคาร CF2
แปลนโคมไฟ
SCALE 1 : 100

- L1 Laminate ของ Wilsonart No.4194EM Trendy Walnut หรือเทียบเท่า Formica, Greenlam, Fineness
- L2 Laminate ของ Wilsonart No.4830G Satin stainless หรือเทียบเท่า Formica, Greenlam, Fineness
- L3 ผนัง หินอ่อนเทียม ของ Hieraftstone Code : H69052
- L4 Laminate ของ Wilsonart No.8137G Glossy Pearl หรือเทียบเท่า Formica, Greenlam, Fineness

- FBC2 ผนังบุผ้าสีเทาเข้มพร้อมพองน้ำ ความหนา 15 ซม.
- ACRY1 แผ่นอะคริลิคสีขาวขุ่น หนา 10 มม.
- STA1 แผ่น Stainless ของ Blissmetal code MR29 Stainless copper ขนาดตามระบุในแบบ
- STA2 กระจกเงา Aluminium รูปตัว U ขนาด 1.2 ซม. สีเงินเงา
- STA3 Stainless ของ Blissmetal หรือ NARASTAINLESS code U2W-8W10H Stainless copper
- STA4 Stainless ของ Blissmetal หรือ NARASTAINLESS code UN-25W10H Stainless copper
- SK2 บัวพื้นของ Blissmetal รุ่น MR29 ขนาดสูง 10 ซม สี COPPER



PROJECT
อาคารส่งเสริมผู้ประกอบการ และนวัตกรรม

LOCATION
มหาวิทยาลัยวลัยลักษณ์
222 ตำบลไทยบุรี
อำเภอท่าศาลา จังหวัดนครศรีธรรมราช 80160

ARCHITECTS:
นายสนธยา คงชัย สสท 1860

นายชัยภัทร บัวรอด ภสท 19754

INTERIOR DESIGN
Let's Design Co.,Ltd
นายกานต์ รอดสวัสดิ์ ส-สน 217

นางกัญจน์ รอดสวัสดิ์ ส-สน 218

นางสาวปัทมพร เขานันท์ สสท 2678

นางสาวภัทราภรณ์ สิงทอง
สถาปนิก วิชาชีพ 2560

STRUCTURE ENGINEERS:
Let's Design Co.,Ltd

นายสมเทพ เสงี่ยมศิริภักดิ์ สสท 1754

วิศวกรผู้ตรวจสอบงานโครงสร้าง :

ELECTRICAL ENGINEERS:
Let's Design Co.,Ltd

นายธนวิทย์ จรุงโภควัฒน์ วทศ 806

ธนวิทย์ ต้นปีชาติ สทศ 2287

PLUMBING ENGINEER:
Let's Design Co.,Ltd

มานิตย์ เมืองคำ วท 808

ENVIRONMENTAL ENGINEER:
Let's Design Co.,Ltd

อำนาจ สิริวัฒนานนท์ สท 305

MECHANICAL ENGINEERS:
Let's Design Co.,Ltd

มานิตย์ เมืองคำ วท 808

DRAWING DATE :

DRAWING TITLE :

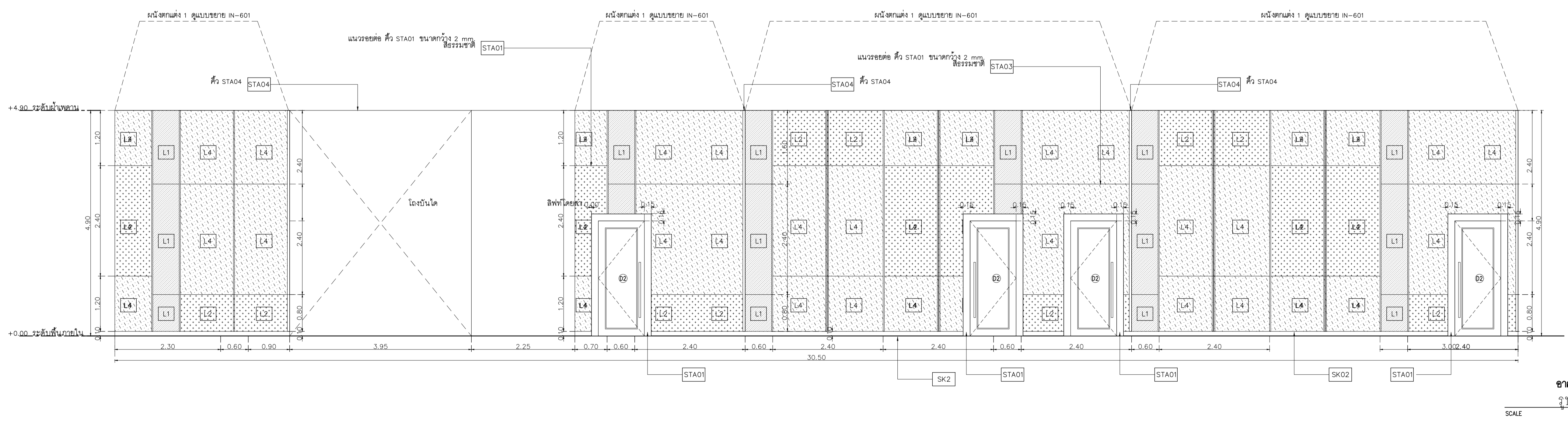
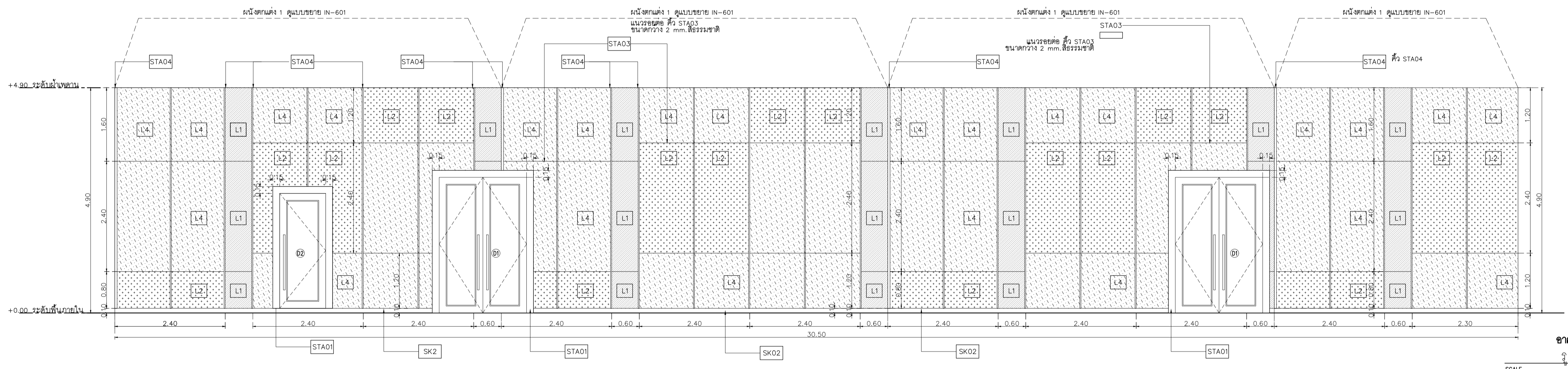
รูปด้าน 1.2
อาคาร CF2

DATE	DESCRIPTION


JOB NUMBER :
CHECKED :
APPROVED :
DRAWN BY :

DWG. NUMBER
IN201
TOTAL

NOTE
This Drawing is Copyright. All Contractors Must Check All Dimensions On Site Only Figured Dimensions And Grid Lines Are To Be Worked From Discrepancies Must Be Reported Immediately To The Architect Or Engineer Concerned Before Processing



เจ้าของโครงการ :



มหาวิทยาลัยวลัยลักษณ์
WALAILAK UNIVERSITY



PROJECT

อาคารส่งเสริมประกอบการ
และนวัตกรรม

LOCATION

มหาวิทยาลัยวลัยลักษณ์
222 ตำบลไทยบุรี
อำเภอท่าศาลา จังหวัดนครศรีธรรมราช 80160

ARCHITECTS:

นายสนธยา คงชัย สสท 1860

นายชัยภัทร บัวผุด ภสท 19754

INTERIOR DESIGN

Let's Design Co.,Ltd

นายกานต์ รอดสวัสดิ์ ส-สน 217

นางกิ่งกัญญา รอดสวัสดิ์ ส-สน 218

นางสาวปัทมาพร เขานันท์ภรณ์ สสท 2678

นางสาวภัทราภรณ์ สีวงศ์

นางสาวภัทราภรณ์ สีวงศ์

STRUCTURE ENGINEERS :

Let's Design Co.,Ltd

นายสมภพ เจริญศิริภรณ์ วศ 11754

วิศวกรผู้ตรวจสอบงานโครงสร้าง :

นายสมภพ เจริญศิริภรณ์ วศ 11754

วิศวกรผู้ตรวจสอบงานโครงสร้าง :

ELECTRICAL ENGINEERS :

Let's Design Co.,Ltd

นายชินนทน์ จรุงโกศลวัฒน์ วทศ 806

ธนวัฒน์ ต้นนิชาติ สทศ 2287

PLUMBING ENGINEER :

Let's Design Co.,Ltd

มานิตย์ เมืองคำ วทศ 808

ENVIRONMENTAL ENGINEER :

Let's Design Co.,Ltd

อำนาจ สิลวิพัฒน์นนท์ สส 305

MECHANICAL ENGINEERS :

Let's Design Co.,Ltd

มานิตย์ เมืองคำ วทศ 808

DRAWING DATE :

DRAWING TITLE :

รูปด้าน 3,4,5,6

อาคาร CF2

DATE

DESCRIPTION

DATE

DESCRIPTION

DATE

DESCRIPTION

DATE

DESCRIPTION

DATE

DESCRIPTION

DATE

DESCRIPTION

DATE

DESCRIPTION

DATE

DESCRIPTION

DATE

DESCRIPTION

DATE

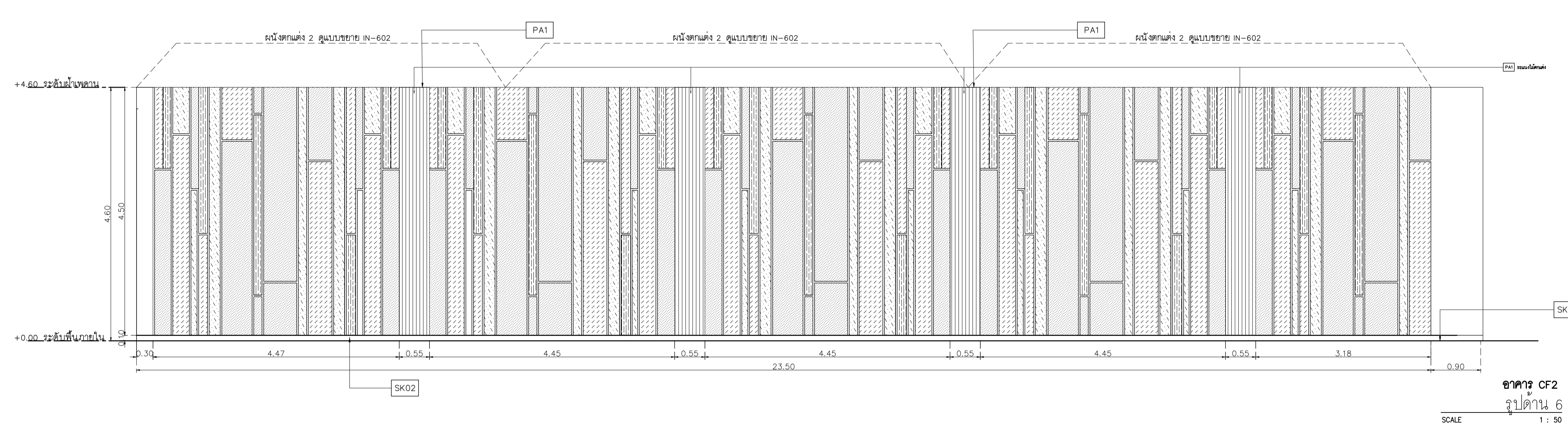
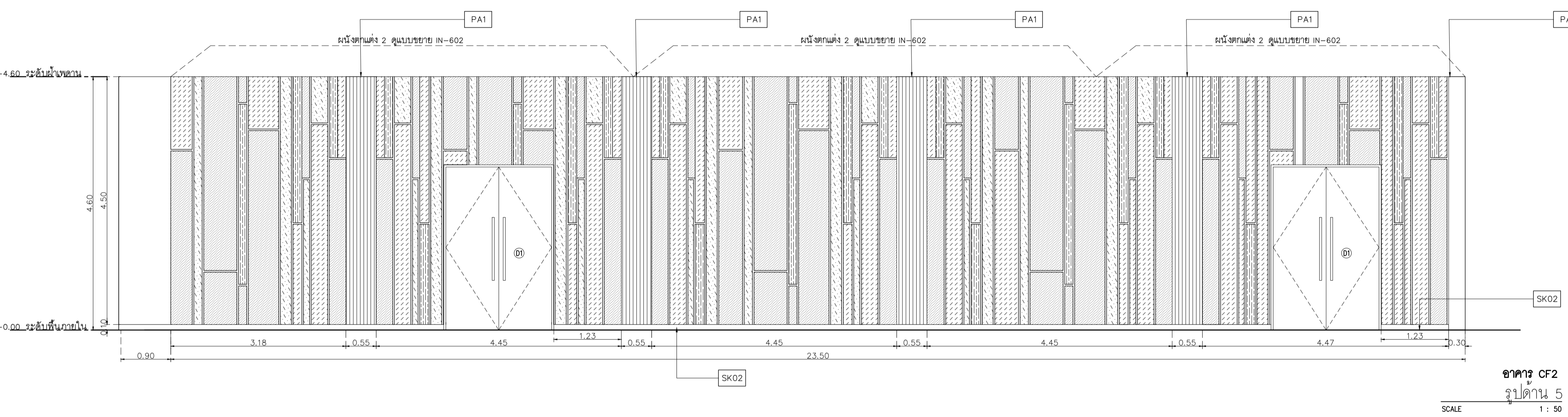
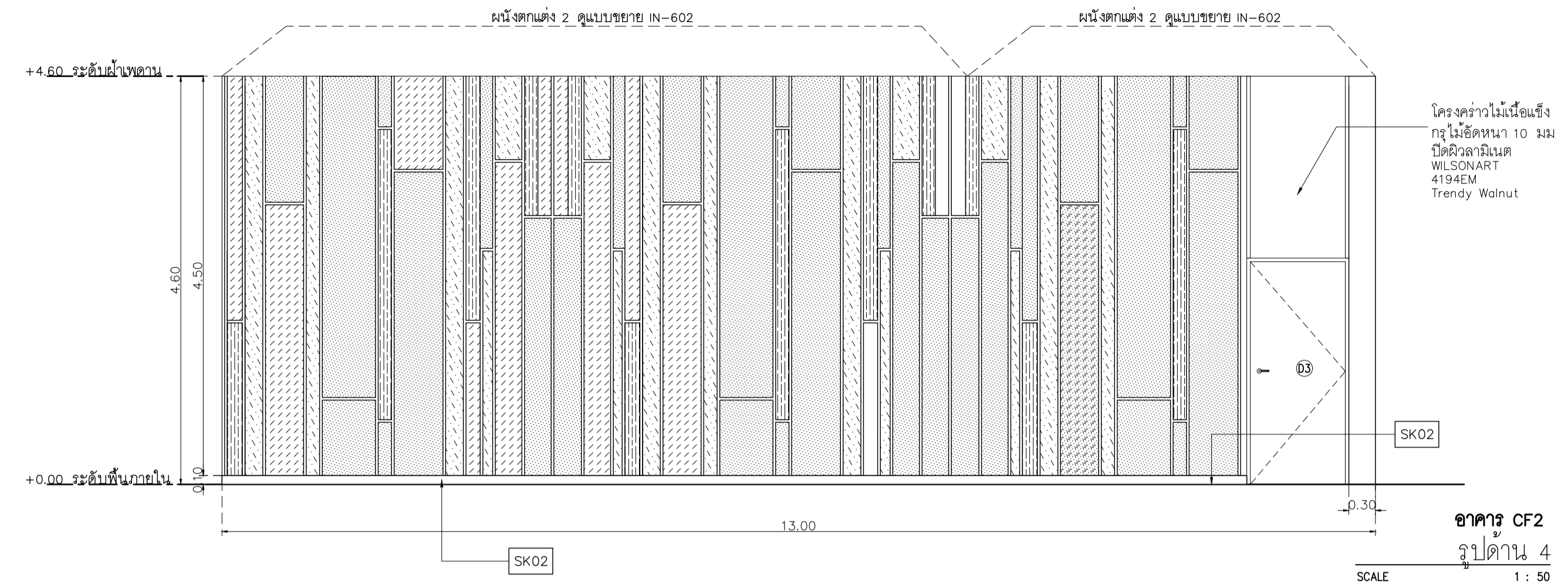
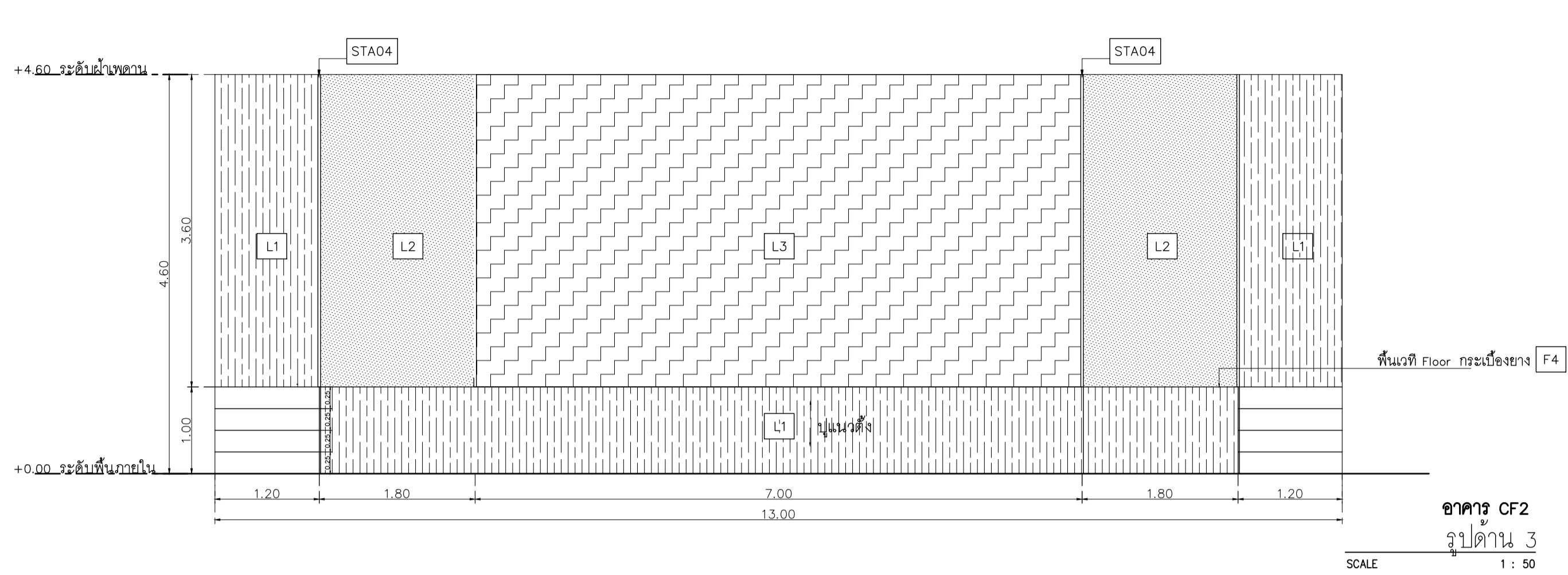
DESCRIPTION

DATE

DESCRIPTION

DATE

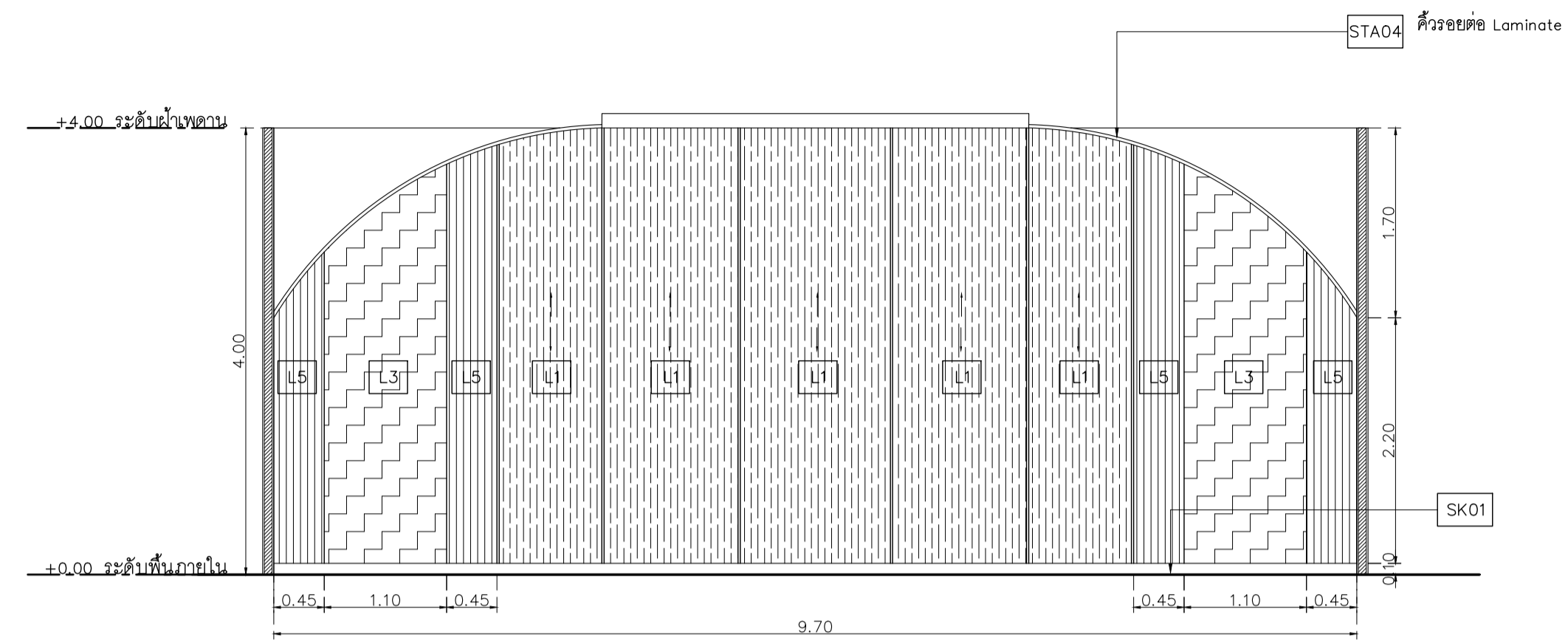
DESCRIPTION



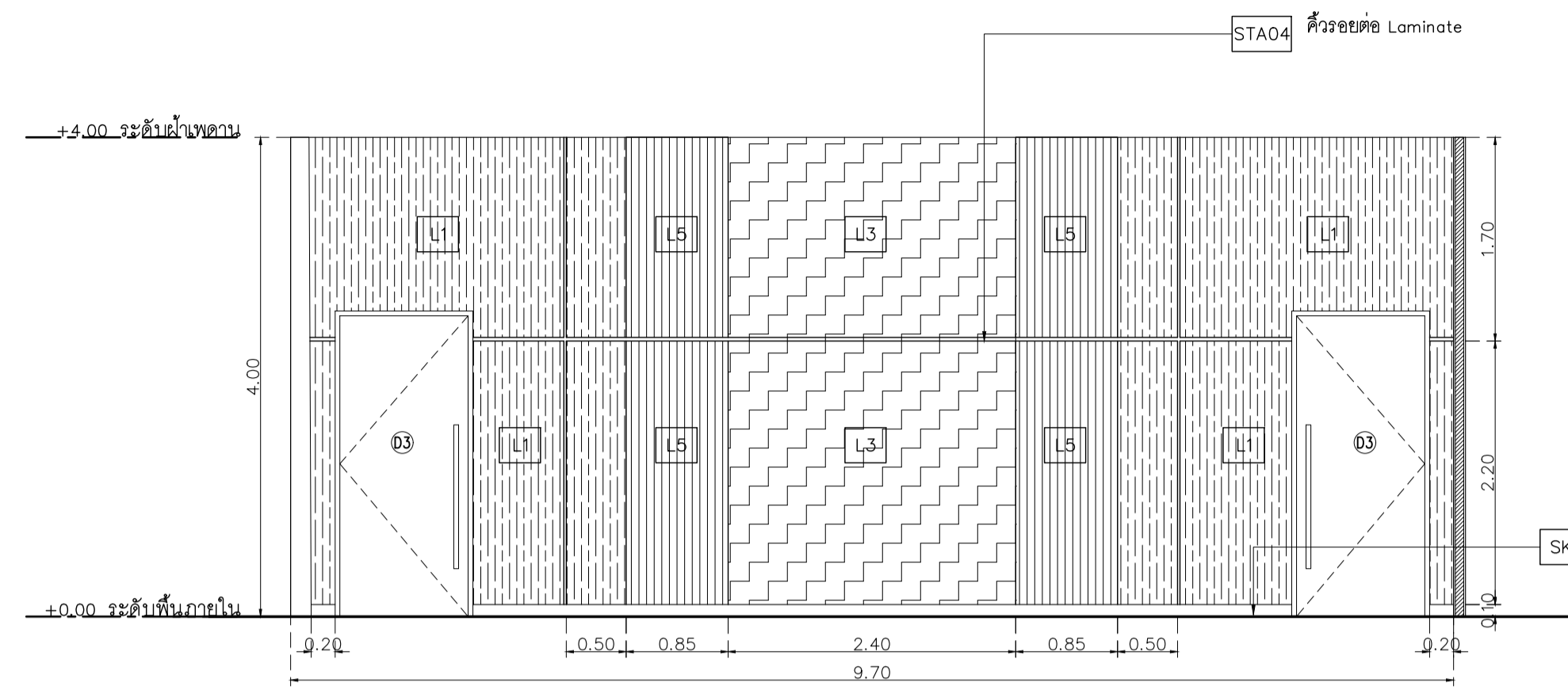
- L1 Laminate ขอบ Wilsonart No.4194EM Trendy Walnut หรือเทียบเท่า Formica, Greenlam, Fineness
- L2 Laminate ขอบ Wilsonart No.4830G Satin stainless หรือเทียบเท่า Formica, Greenlam, Fineness
- L3 ผนัง หินอ่อนเทียม ขอบ Hicraftstone Code : H69052
- L4 Laminate ขอบ Wilsonart No.8137G Glossy Pearl หรือเทียบเท่า Formica, Greenlam, Fineness
- PA1 ระแนงไม้เทียม WPC-White ขอบ Luxx moulding รุ่น WPC-008 ขนาด 17 cm. x 290 cm. ร่อง ขนาด 2x2 cm.
- SK2 บั้วพื้น ขอบ Blissmetal รุ่น MR29 ขนาด สูง 10 ซม สี Copper

NOTE
This Drawing is Copyright. All Contractors Must
Check All Dimensions On Site Only Figured Dimensions
And Grid Lines Are To Be Worked From
Discrepancies Must Be Reported Immediately To The
Architect Or Engineer Concerned Before Processing

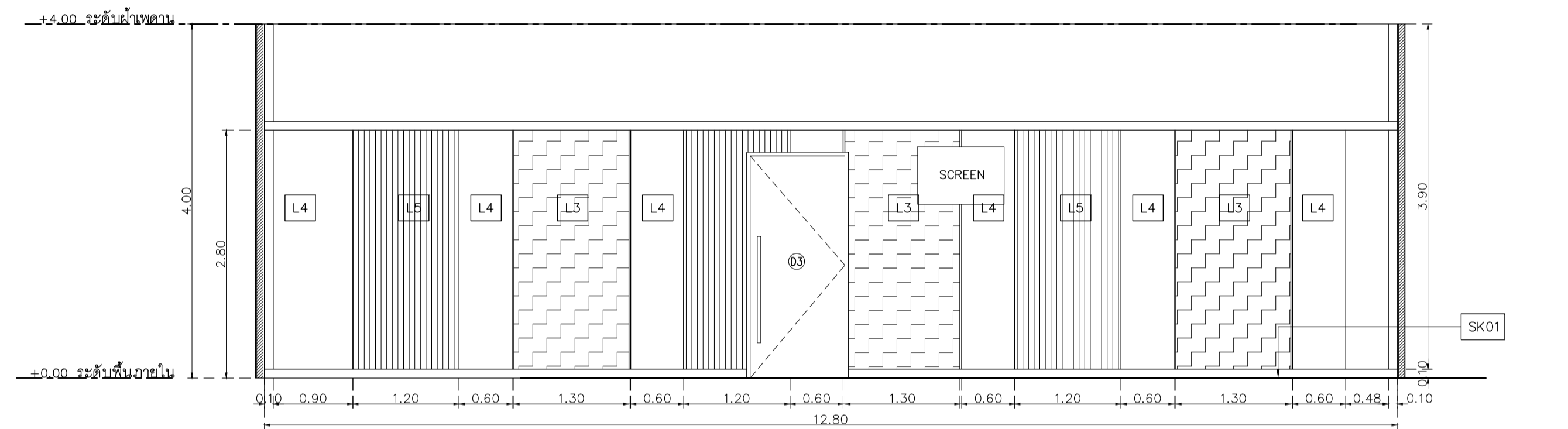
JOB NUMBER :	DWG. NUMBER
CHECKED :	IN202
APPROVED :	TOTAL
DRAWN BY :	



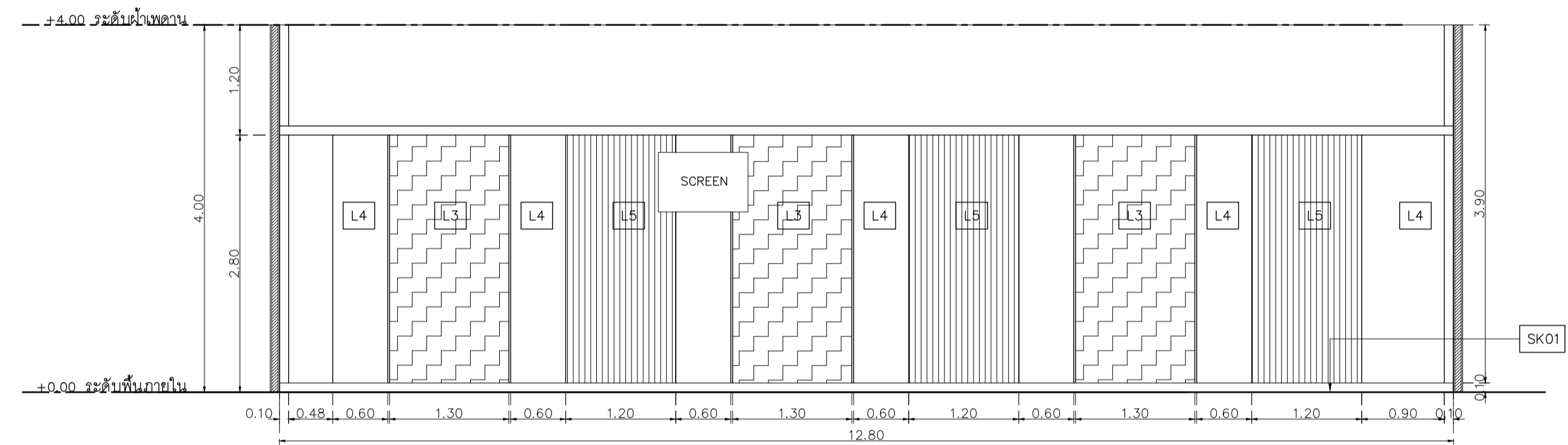
อาคาร CF2
รูปด้าน 7
SCALE 1 : 50



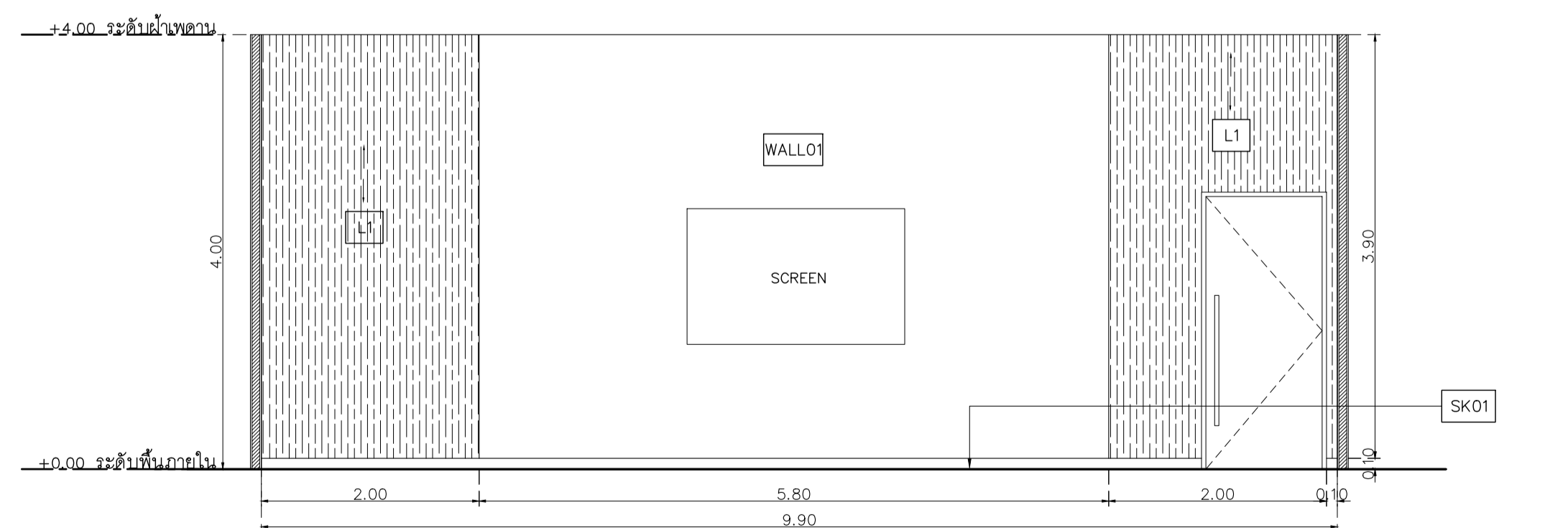
อาคาร CF2
รูปด้าน 8
SCALE 1 : 50



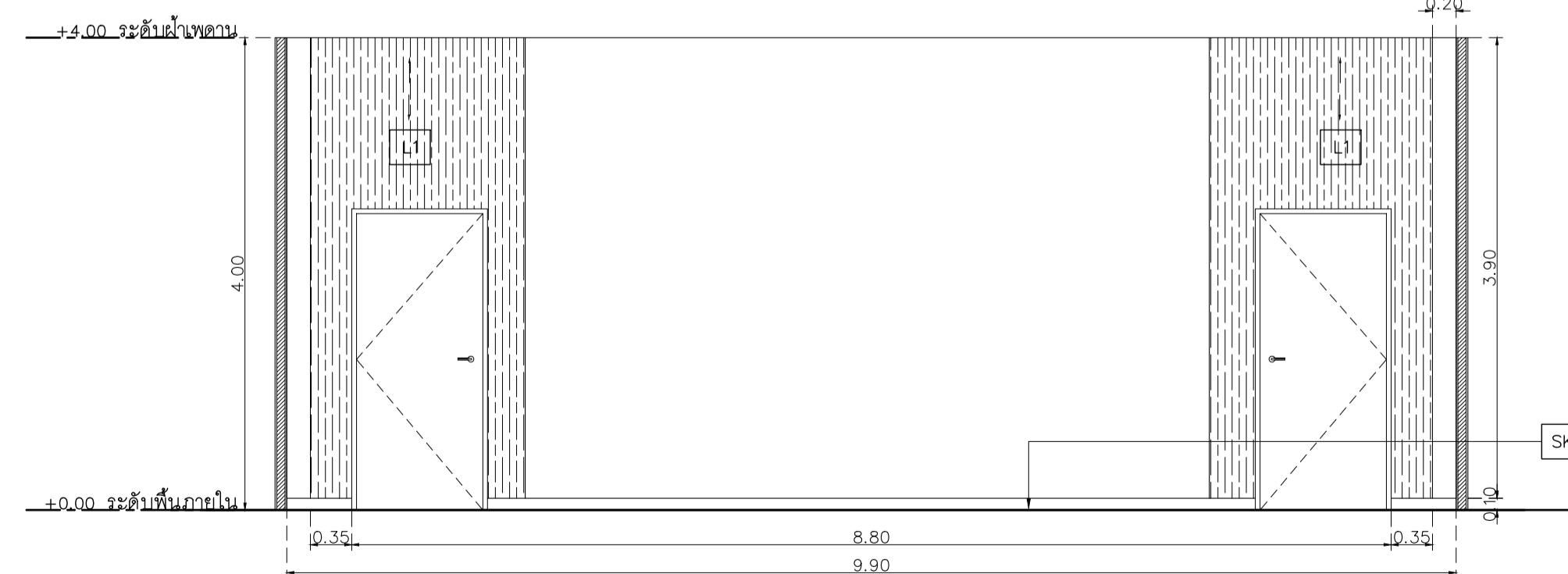
อาคาร CF2
รูปด้าน 9
SCALE 1 : 50



อาคาร CF2
รูปด้าน 10
SCALE 1 : 50



อาคาร CF2
รูปด้าน 11
SCALE 1 : 50



อาคาร CF2
รูปด้าน 12
SCALE 1 : 50

- L1 Laminate ชื่อ Wilsonart No.4194EM Trendy Walnut หรือเทียบเท่า Formica, Greenlam, Fineness
- L3 ผนัง หินอ่อนเทียม ชื่อ Hicraftstone Code : H69052
- L5 Laminate ชื่อ Wilsonart No.3904G Antique Glass หรือเทียบเท่า Formica, Greenlam, Fineness
- STA04 ผนัง Stainless ชื่อ Blissmetal code UN-25W10H Stainless copper
- SK01 บั้วพื้น Aluminium ชื่อ Aluminiumthai ขนาด สูง 10 ซม หน้า 5 มม หรือเทียบเท่า
- WALL01 WALLPAPER ยี่ห้อ WALLUP NO. 419-9 รุ่น Basic

เจ้าของโครงการ :



มหาวิทยาลัยวลัยลักษณ์
WALAILAK UNIVERSITY



Let's Design
บริษัท วัฒนวิทย์ จำกัด
ถนนวิเชียรชม ตำบลจันทนิคม อำเภอเมือง จังหวัดสุพรรณบุรี 17100
โทร 08 947 9551

PROJECT
อาคารส่งเสริมผู้ประกอบการ
และนวัตกรรม

LOCATION
มหาวิทยาลัยวลัยลักษณ์
222 ตำบลไทยบุรี
อำเภอท่าศาลา จังหวัดนครศรีธรรมราช 80160

ARCHITECTS:
นายสนธยา คงชัย สด 1860

นายชัยภัทร บัวผุด ภาส 19754

INTERIOR DESIGN
Let's Design Co.,Ltd
นายกานต์ รอดสวัสดิ์ ส-สน 217

นางกิ่งกัญจน์ รอดสวัสดิ์ ส-สน 218

นางสาวบุษผะ เขจรันนารณ์ สด 2678

นางสาววิภากรรณ์ ธิวตอง
กัญจกรณ์ ธิวตอง

STRUCTURE ENGINEERS :
Let's Design Co.,Ltd
นายสมภพ เสงเงินศิริภักษ์ วบ 11754

วิศวกรผู้ตรวจสอบงานโครงสร้าง :

ELECTRICAL ENGINEERS :
Let's Design Co.,Ltd
นายชินนทร์ จงโรดวิวัฒน์ วท 806

ธนวัฒน์ ตันนิชาติ สท 2287
อรรถพงษ์ อธิวัฒน์

PLUMBING ENGINEER :
Let's Design Co.,Ltd
มานิตย์ เมืองคำ วท 808

ENVIRONMENTAL ENGINEER :
Let's Design Co.,Ltd
อำนาจ สิลำพินานนท์ สส 305

MECHANICAL ENGINEERS :
Let's Design Co.,Ltd
มานิตย์ เมืองคำ วท 808

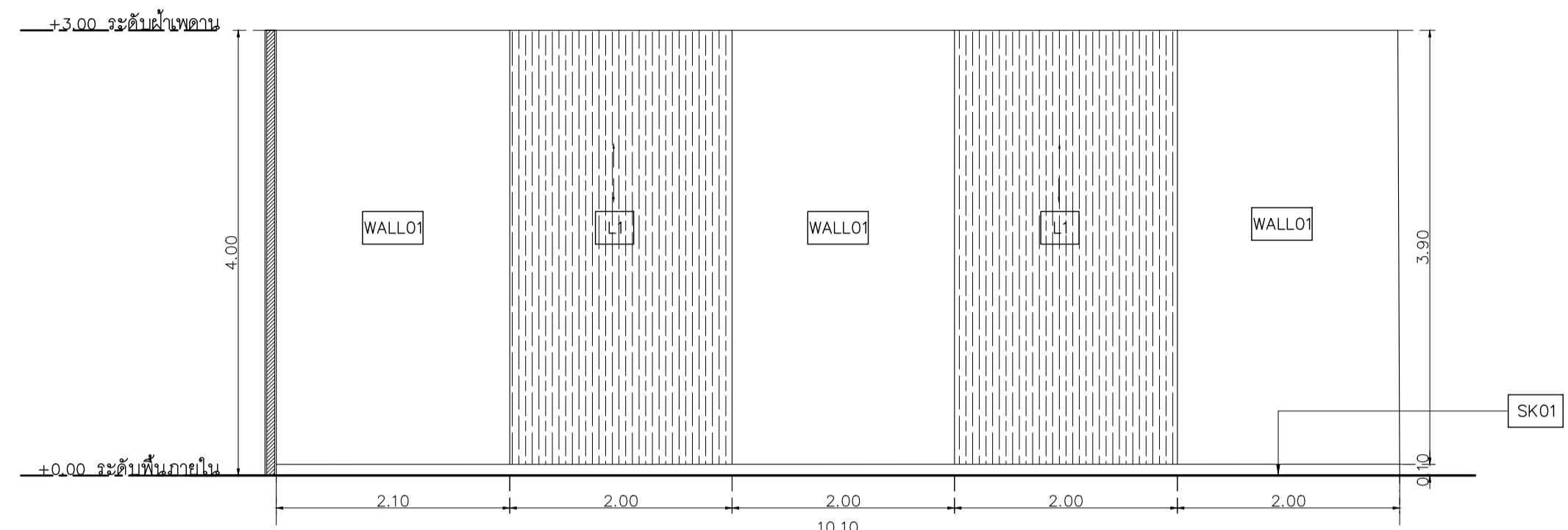
DRAWING DATE :
DRAWING TITLE :
รูปด้าน 7,8,9,10,11,12
อาคาร CF2

DATE	DESCRIPTION

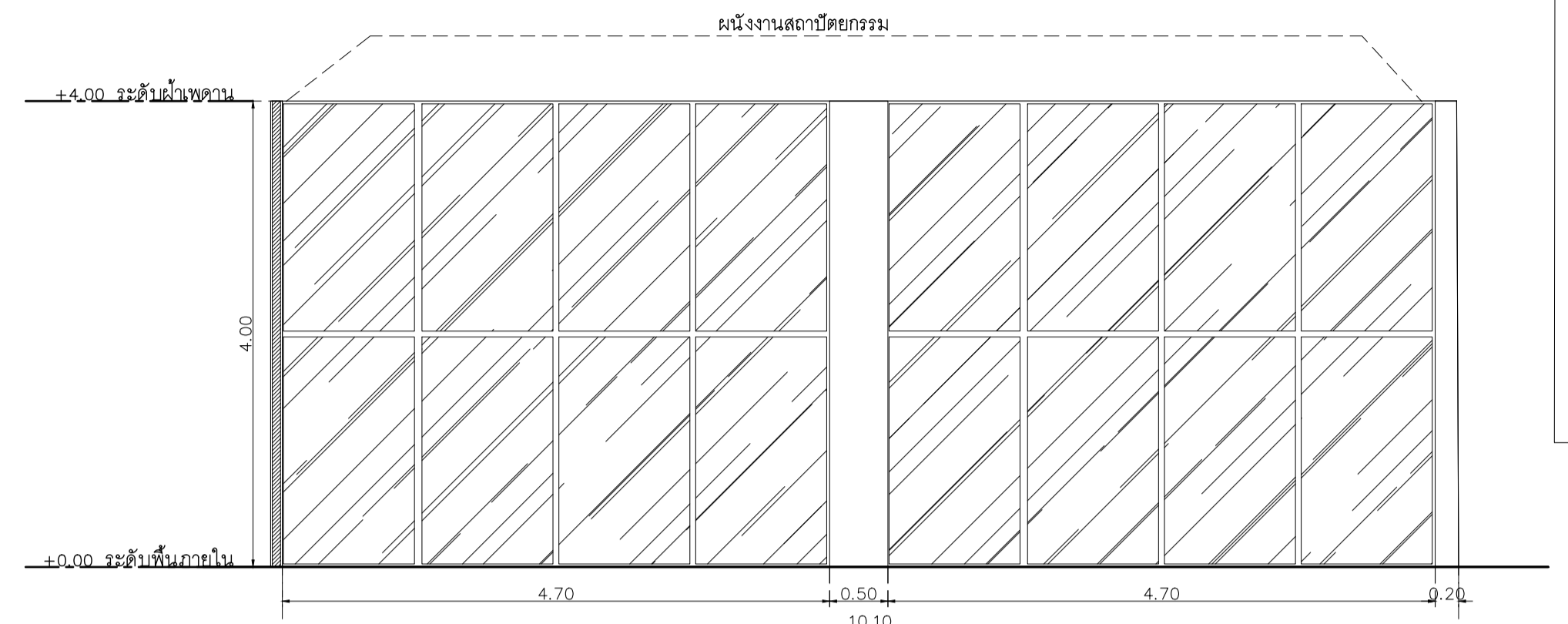
JOB NUMBER :
CHECKED :
APPROVED :
DRAWN BY :

DWG. NUMBER
IN203
TOTAL

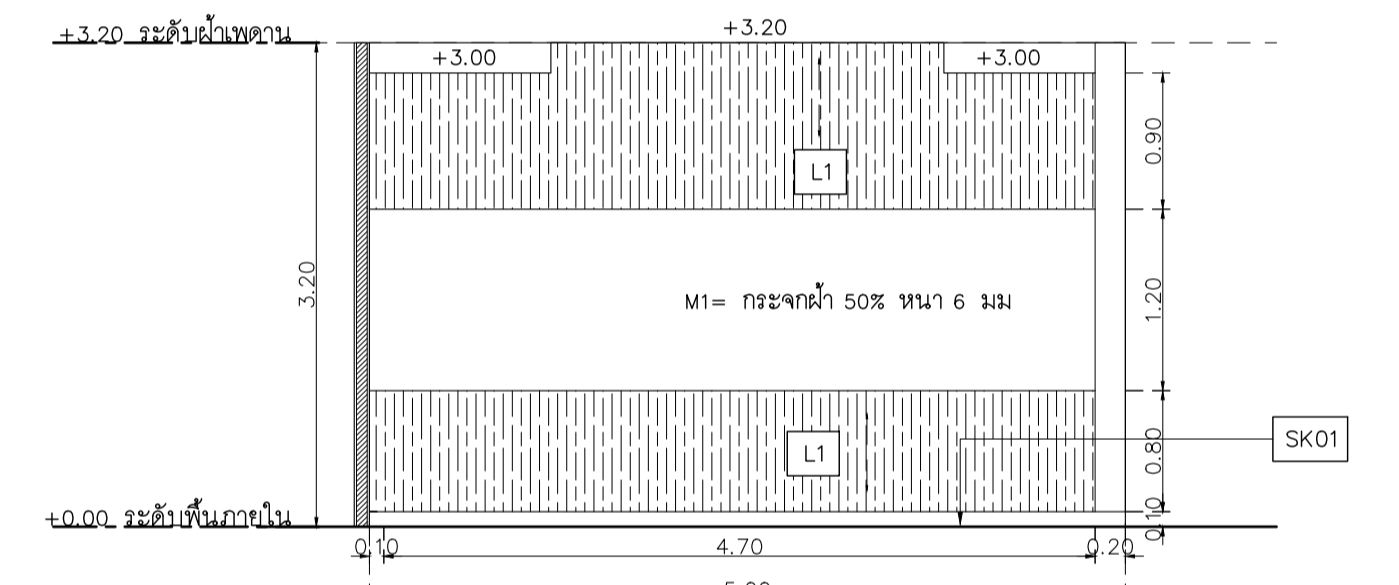
NOTE
This Drawing is Copyright. All Contractors Must
Check All Dimensions On Site Only Figured Dimensions
And Grid Lines Are To Be Worked From
Discrepancies Must Be Reported Immediately To Be
The Architect Or Engineer Concerned Before Processing



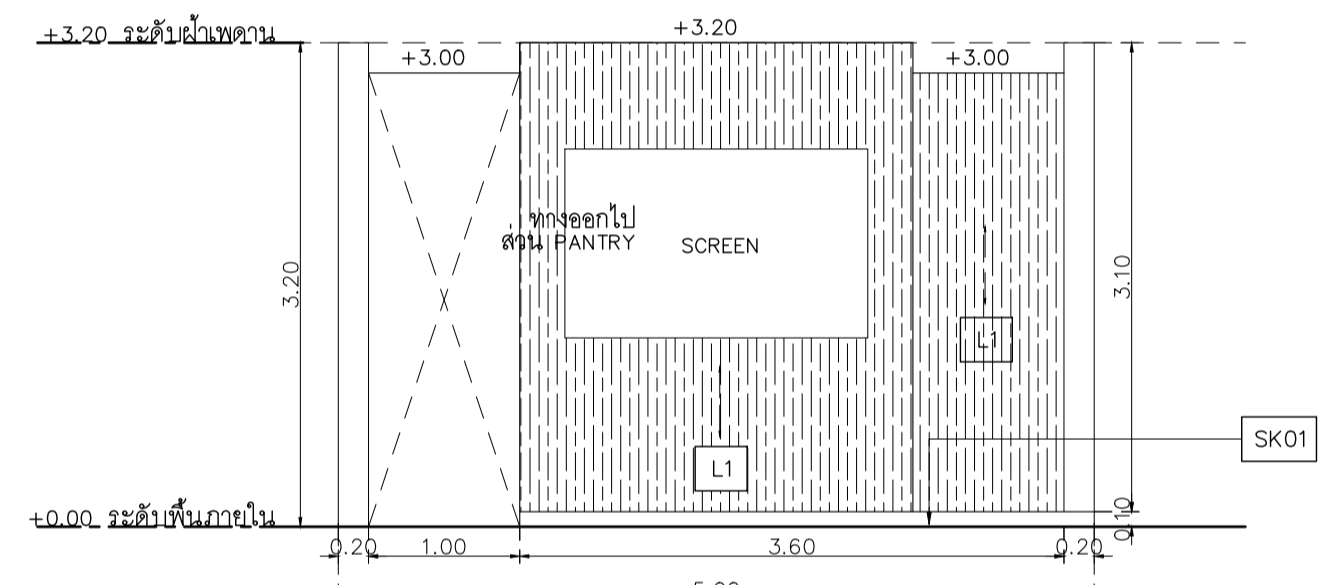
อาคาร CF2
รูปด้าน 13
SCALE 1 : 50



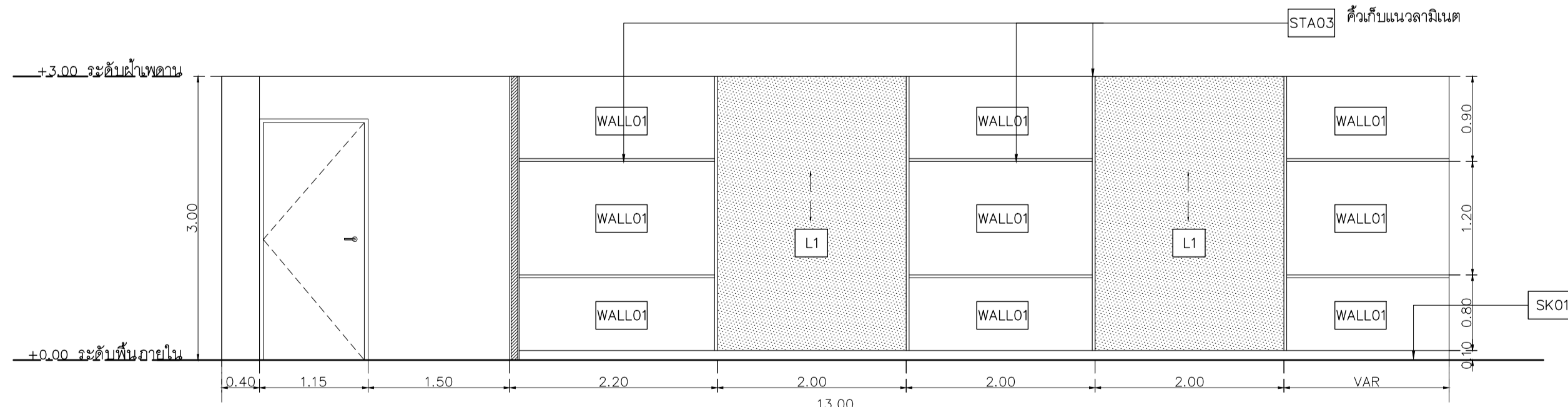
อาคาร CF2
รูปด้าน 14
SCALE 1 : 50



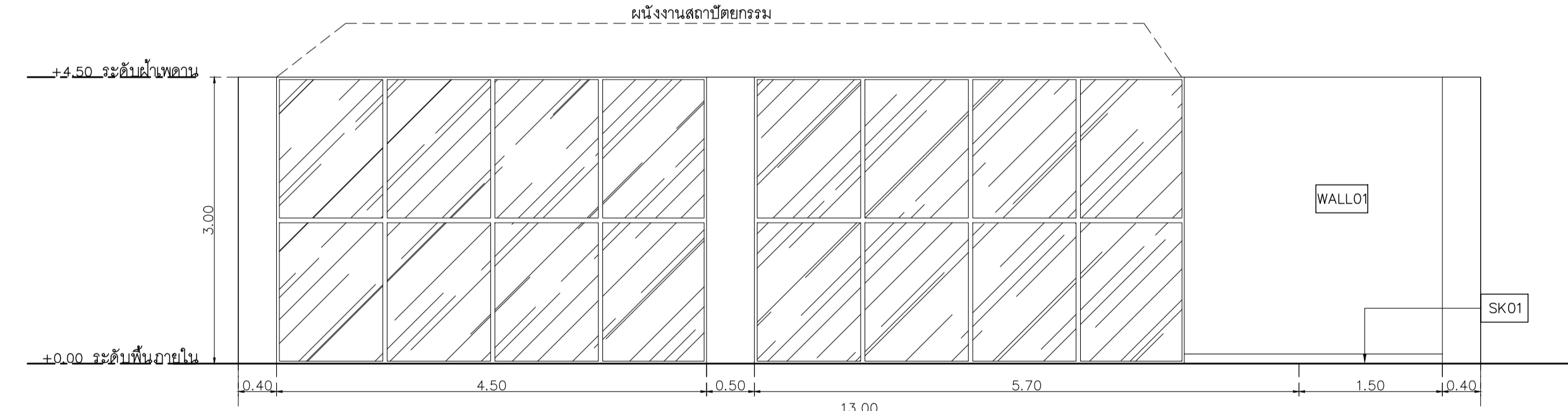
อาคาร CF2
รูปด้าน 15
SCALE 1 : 50



อาคาร CF2
รูปด้าน 16
SCALE 1 : 50



อาคาร CF2
รูปด้าน 17
SCALE 1 : 50



อาคาร CF2
รูปด้าน 18
SCALE 1 : 50

- L1 Laminate ของ Wilsonart No.4194EM Trendy Walnut หรือเทียบเท่า Formica, Greenlam, Fineness
- M1 กระดาษฝ้า 50% หนา 6 มม กรอบ STAINLESS เหล็กยิม ขนาด 1x1 ซม
- STA3 แผ่น Stainless ของ Blissmetal code U2W-8W10H Stainless copper
- WALL1 Wallpaper ยี่ห้อ WALL UP No. 419-9 รุ่น Basic
- SK1 บั้วพื้น Aluminium ของ Aluminiumthai ขนาด สูง 10 ซม หนา 5 มม หรือเทียบเท่า



มหาวิทยาลัยวลัยลักษณ์
WALAILAK UNIVERSITY
Let's Design
บริษัท วัฒนวิทย์ จำกัด
ถนนวิไลยคุณาลัย ตำบลวังทอง อำเภอเมือง จ.สุพรรณบุรี
โทร 08-347-9551

PROJECT
อาคารส่งเสริมผู้ประกอบการ
และนวัตกรรม

LOCATION
มหาวิทยาลัยวลัยลักษณ์
222 ตำบลไทยบุรี
อำเภอท่าศาลา จังหวัดนครศรีธรรมราช 80160

ARCHITECTS:
นายสนธยา คงชัย สสท 1860

นายชัยภัทร บัวหุด ภาสท 19754

นางกัญญาณ์ รอดสวัสดิ์ ส-สน 218

นางสาวปัทมาพร เขจรนันท์ สสท 2678

นางสาววิภากรรณ์ สิวทอง
วิศวกรโครงสร้าง

STRUCTURE ENGINEERS:
นายสมภพ เงินศิริรักษ์ วศ1754

นายณรินทร์ จาโรโควิทวัฒน์ วทศ 806

PLUMBING ENGINEER:
มานิตย์ เมืองคำ วท 808

ENVIRONMENTAL ENGINEER:
อำนาจ สิลวิพัฒน์ นท 305

MECHANICAL ENGINEERS:
มานิตย์ เมืองคำ วท 808

DRAWING DATE:
DRAWING TITLE:
รูปด้าน 13,14,15,16,17,18
อาคาร CF2

DATE	DESCRIPTION

JOB NUMBER :	DWG. NUMBER
CHECKED :	IN204
APPROVED :	TOTAL
DRAWN BY :	

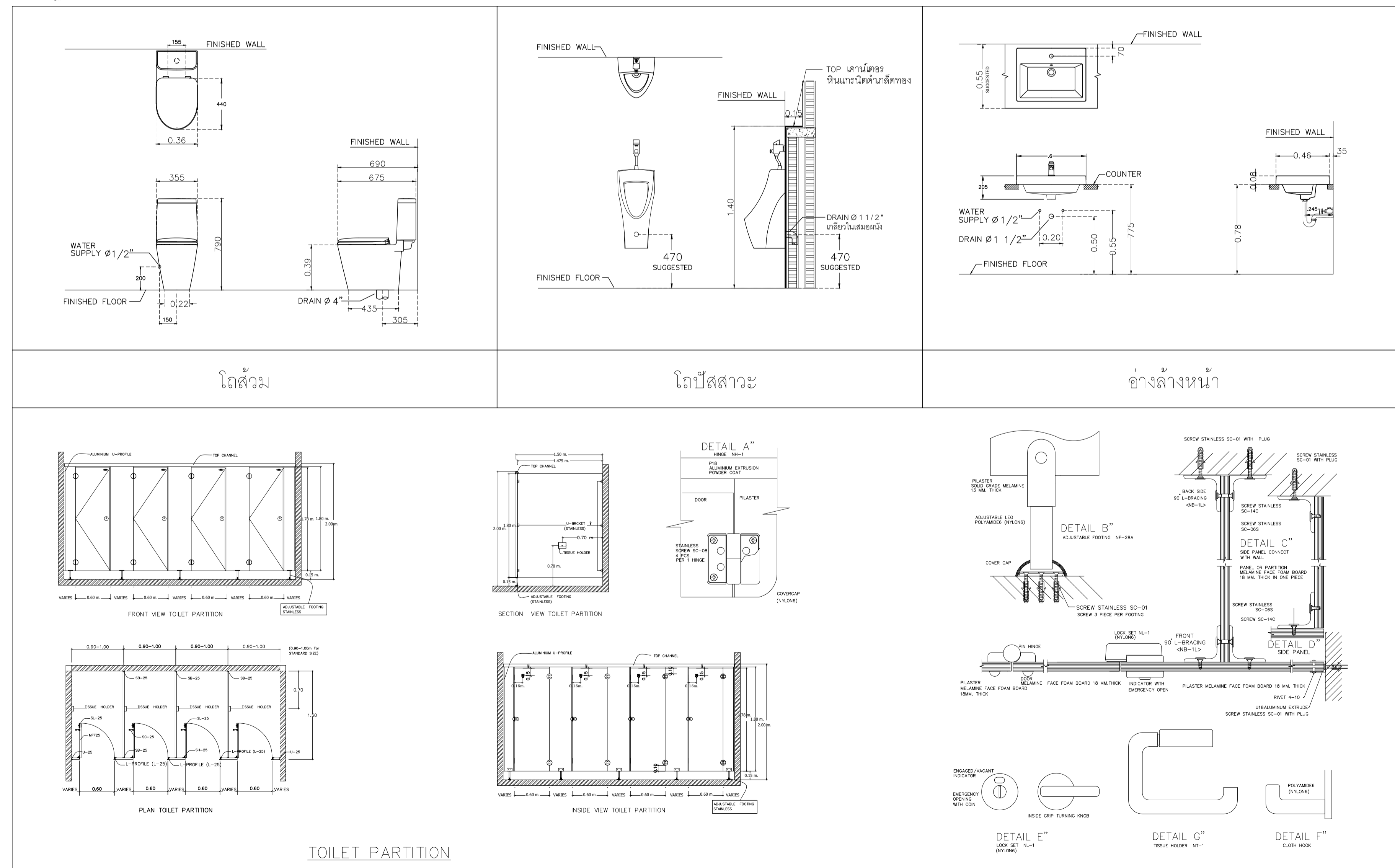
NOTE
This Drawing is Copyright. All Contractors Must
Check All Dimensions On Site Only Figured Dimensions
And Grid Lines Are To Be Worked From
Discrepancies Must Be Reported Immediately To Be
The Architect Or Engineer Concerned Before Processing

ห้องน้ำอาคาร CF2

รายการประกอบแบบสุขภัณฑ์และอุปกรณ์

สัญลักษณ์	รายการ	ผู้ผลิต	รุ่น	สี	หมายเหตุ
LAV1	LAVATORY ชนิดแคปแคปเตอร์	COTTO	หรือเทียบเท่า C0902	WHITE	
	ก๊อกเดี่ยวอ่างล้างหน้า	COTTO	หรือเทียบเท่า CT1113A (HM)	CHROME	
	ท่อน้ำทิ้ง P-Trap	COTTO	หรือเทียบเท่า CT683 (HM)	CHROME	
	สละดีอ่าง	COTTO	หรือเทียบเท่า CT670V (HM)	CHROME	
	STOP VALVE	COTTO	หรือเทียบเท่า CT1179N(HM)	CHROME	
	สายน้ำดี	COTTO	หรือเทียบเท่า Z402 (HM)	CHROME	
	TOP แคปแคปเตอร์ ฟินแมกรินดับลัดทอง หนา 20 มม.		หรือเทียบเท่า		
LAV2 (HANDICAP)	LAVATORY ชนิดแขนหนึ่ง	COTTO	หรือเทียบเท่า C0237 ซาธา (UC+)	WHITE	
	ก๊อกเดี่ยวอ่างล้างหน้า	COTTO	หรือเทียบเท่า CT1113A (HM)	CHROME	
	ท่อน้ำทิ้ง P-Trap	COTTO	หรือเทียบเท่า CT683 (HM)	CHROME	
	สละดีอ่าง	COTTO	หรือเทียบเท่า CT670V (HM)	CHROME	
	STOP VALVE	COTTO	หรือเทียบเท่า CT1179N(HM)	CHROME	
	สายน้ำดี	COTTO	หรือเทียบเท่า Z402 (HM)	CHROME	
WC	WATER CLOSET นั่งราบ	COTTO	หรือเทียบเท่า C1702	WHITE	
	สายฉีดชำระ	COTTO	หรือเทียบเท่า CT9912#CR(HM)	CHROME	
	STOP VALVE	COTTO	หรือเทียบเท่า CT1179N(HM)	CHROME	
UR	URINAL	COTTO	หรือเทียบเท่า C3121	WHITE	
	FLUSH VALVE	COTTO	หรือเทียบเท่า CT457XDUF	CHROME	
FC	FAUCET ก๊อกเดี่ยว ห้อง JAN	COTTO	หรือเทียบเท่า CT175C11(HW)	CHROME	
FD	ฝาครอบเมฆ Stainless ดักกลิ่น ขนาดพอดีตามงานระบบ	COTTO	หรือเทียบเท่า CT697Z2P(HM)	CHROME	
PH	กล่องบรรจุกระดาษชำระม้วน	Kimberly-Clark Aquarius*	Roll Toilet Paper Dispensers 70270 ขนาด H28.5 x W27.8 x D14.4cm	WHI	
MR	กระจกเงาหน้า 6 มม. สีขนวดตรงแบบ				
R1	ราวทรงตัวติดผนังยาว 60 ซม.	COTTO	หรือเทียบเท่า CT790	CHROME	
R2	ราวทรงตัวติดผนังข้างล้างหน้าขนาด 74x80 ซม.	COTTO	หรือเทียบเท่า CT795	CHROME	
หมายเหตุ					

มาตรฐานการติดตั้งสุขภัณฑ์

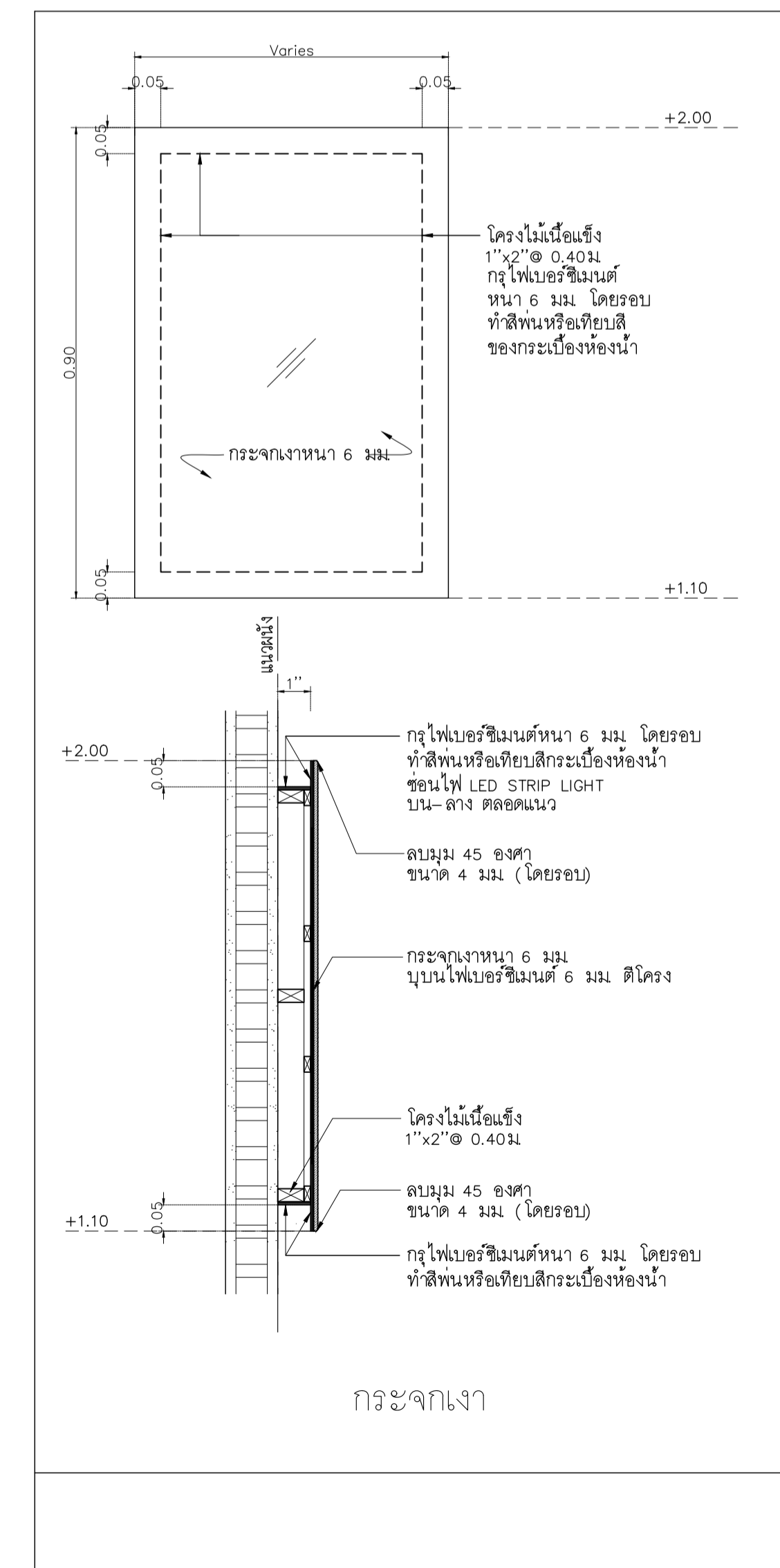


รายการประกอบแบบวัสดุห้องน้ำหญิง


รายการกระเบื้อง				
รายการ	ขนาด	รุ่น	ผู้ผลิต	
กระเบื้องพื้น	60x60 ซม.	Weather Gray Code : GRW01	WDC หรือเทียบเท่า	
กระเบื้องผนัง	60x60 ซม.	Weather Gray Code : GRW01 ปลูกพื้นจรดฝ้า	WDC หรือเทียบเท่า	
รายการบานประตู				
ผนังห้องน้ำสำเร็จรูป	มาตรฐาน	25MFF ชนิดกันน้ำ ลายไม้	Valor หรือเทียบเท่า Willy, Panel, Dolphin	
รายการฝ้าเพดาน				
ฝ้าเพดาน		ฝ้าเพดานโครงทึบความถี่สูงลักษณะกรวยซี่มโครงทึบขนาด มทบ219-2552 ชนิดกันชื้น หนา 9 มม.จากบริษัท ทาลี TOA 4SEASON A8000 หรือเทียบเท่า	GYPROC หรือเทียบเท่า KNAUF, TOA GYPSUM, SCG	

รายการประกอบแบบวัสดุห้องน้ำชาย

รายการกระเบื้อง				
รายการ	ขนาด	รุ่น	ผู้ผลิต	
กระเบื้องพื้น	60x60 ซม.	Weather Gray Code : GRW01	WDC หรือเทียบเท่า	พื้นขึ้นเป็นบัวสูงผนังสูง 0.15 ม
กระเบื้องผนัง	60x60 ซม.	Weather Gray Code : GRW01	WDC หรือเทียบเท่า	
รายการบานประตู				
ผนังห้องน้ำสำเร็จรูป	มาตรฐาน	25MFF ชนิดกันน้ำ ลายไม้	Valor หรือเทียบเท่า Willy, Panel, Dolphin	
รายการฝ้าเพดาน				
ฝ้าเพดาน		ฝ้าเพดานโครงทึบความถี่สูงลักษณะกรวยซี่มโครงทึบขนาด มทบ219-2552 ชนิดกันชื้น หนา 9 มม.จากบริษัท ทาลี TOA 4SEASON A8000 หรือเทียบเท่า	GYPROC หรือเทียบเท่า KNAUF, TOA GYPSUM, SCG	



เจ้าของโครงการ :



มหาวิทยาลัยวลัยลักษณ์
WALAILAK UNIVERSITY



Let's Design

PROJECT

อาคารส่งเสริมผู้ประกอบการ
และนวัตกรรม

LOCATION

มหาวิทยาลัยวลัยลักษณ์
222 ตำบลโยนก
อำเภอท่าศาลา จังหวัดนครศรีธรรมราช 80160

ARCHITECTS:

นายสนธยา คงชัย สสท 1860

นายชัยภัทร บัวผุด สสท 19754

INTERIOR DESIGN

Let's Design Co.,Ltd
นายกานต์ รอดสวัสดิ์ ส-สน 217

นางกิ่งกานจน์ รอดสวัสดิ์ ส-สน 218

นางสาวปัทมพร เขจรนันท์ สสท 2678

นางสาวกัญจนา ธิวงค์

STRUCTURE ENGINEERS:

Let's Design Co.,Ltd
นายสมเทพ เจริญศิริภักดิ์ 2E11754

วิศวกรผู้ตรวจออกแบบงานโครงสร้าง :

ELECTRICAL ENGINEERS:

Let's Design Co.,Ltd
นายณรินทร์ จรุงโภควัฒนะ วกท 806

อนันต์ ต้นปีชาติ สทท 2287

PLUMBING ENGINEER:

Let's Design Co.,Ltd
มานิตย์ เมืองคำ วก 808

ENVIRONMENTAL ENGINEER:

Let's Design Co.,Ltd
อำนาจ สิลวิพัฒน์นนท์ สส 305

MECHANICAL ENGINEERS:

Let's Design Co.,Ltd
มานิตย์ เมืองคำ วก 808

DRAWING DATE :

DRAWING TITLE :

ห้องน้ำอาคาร CF2

รายการประกอบแบบสุขภัณฑ์และอุปกรณ์

รายการประกอบแบบวัสดุ

DATE DESCRIPTION

JOB NUMBER :

CHECKED :

APPROVED :

DRAWN BY :

DWG. NUMBER

IN301

TOTAL

NOTE

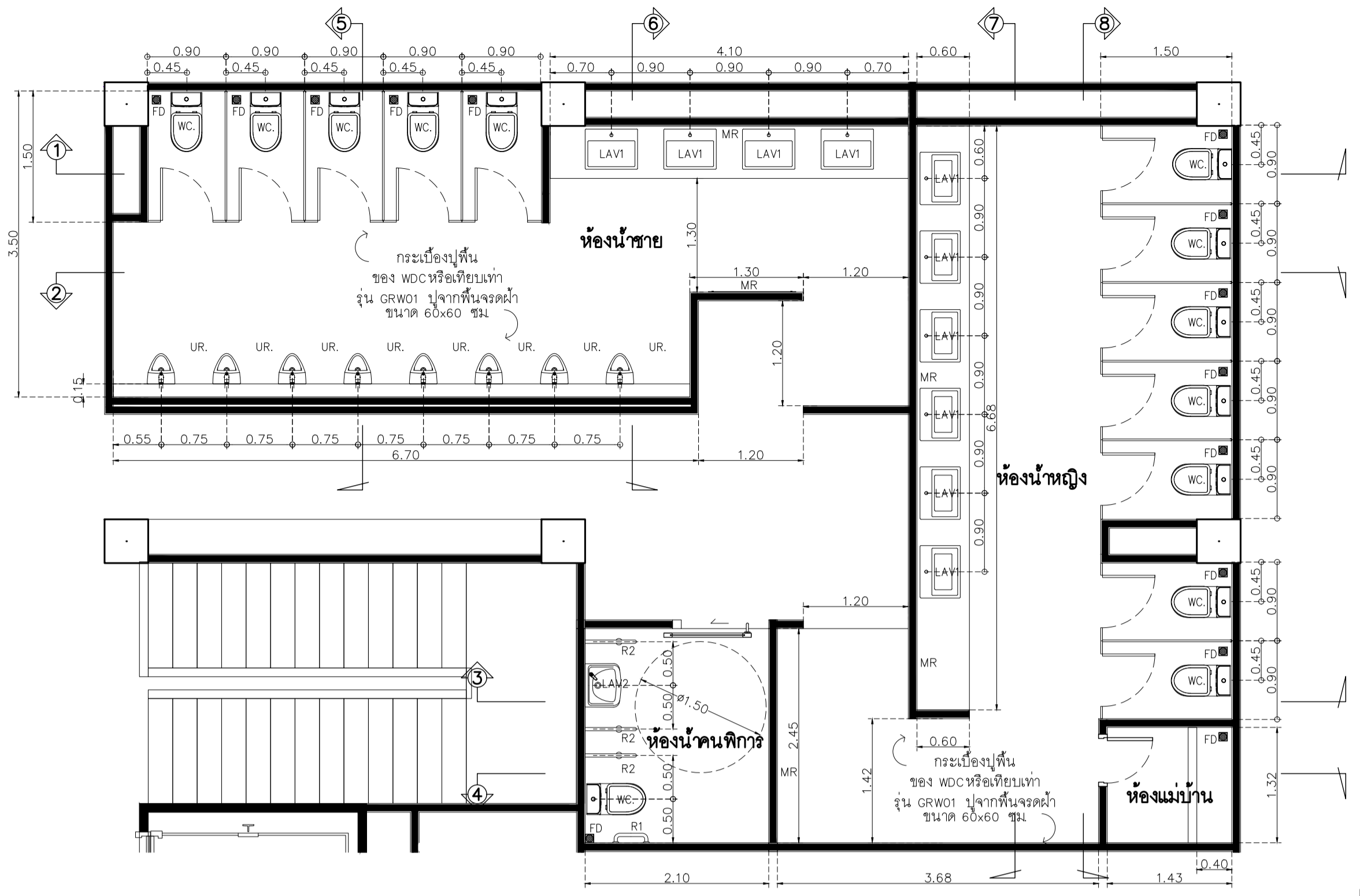
This Drawing is Copyright. All Contractors Must

Check All Dimensions On Site Only Figured Dimensions

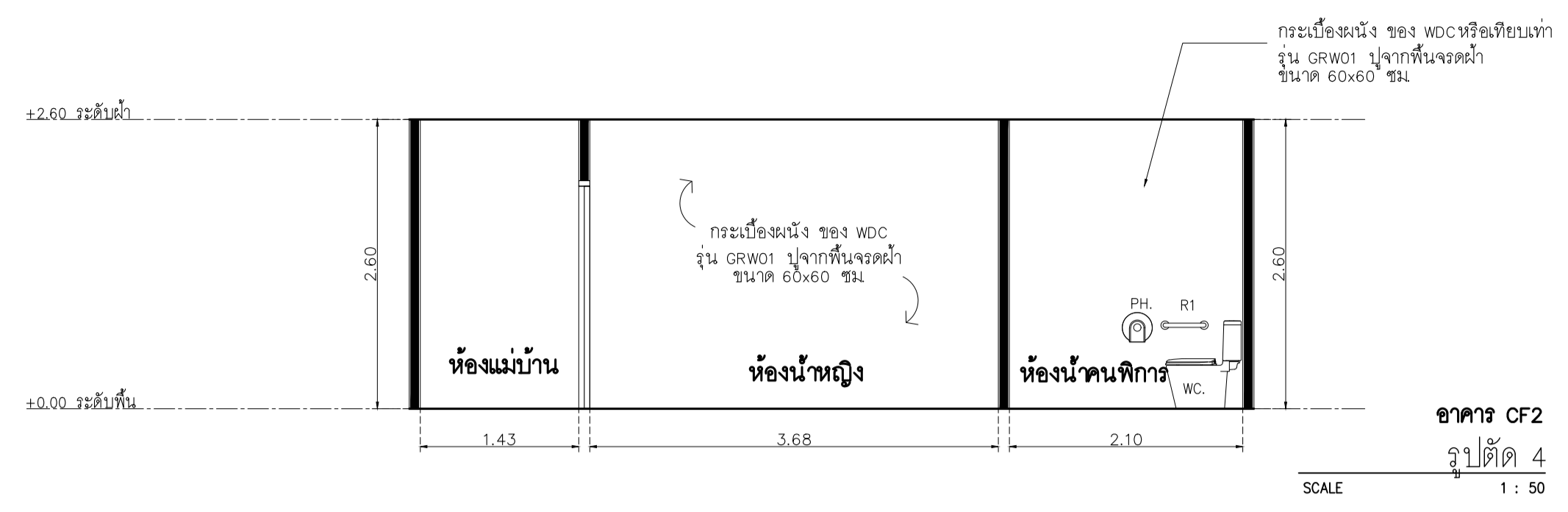
And Grid Lines Are To Be Worked From

Discrepancies Must Be Reported Immediately To Be

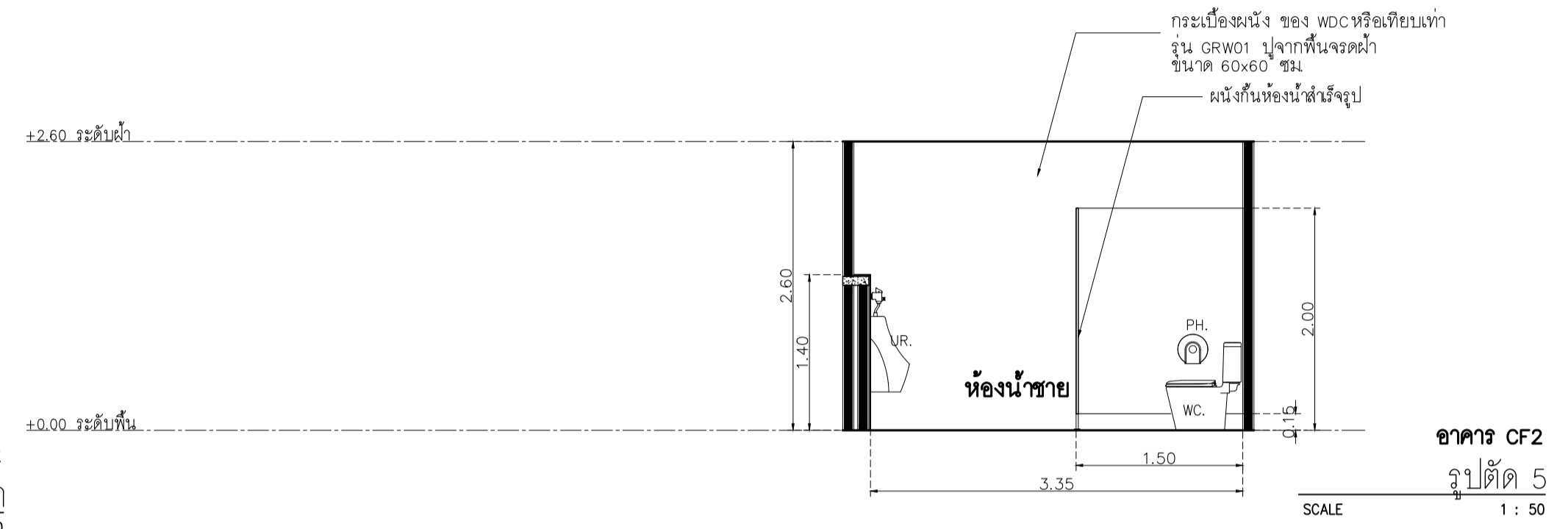
The Architect Or Engineer Concerned Before Processing



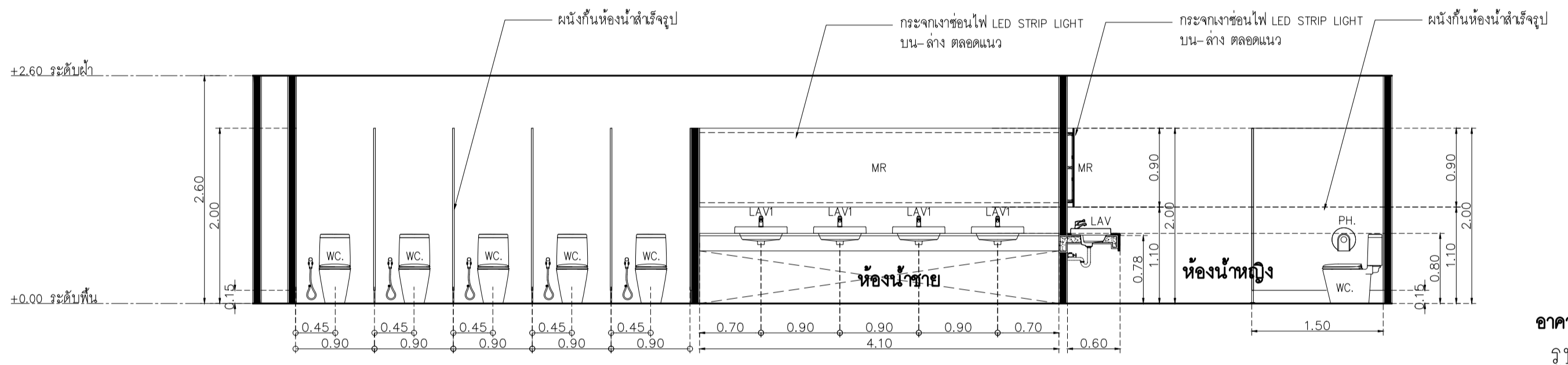
อาคาร CF2
แบบขยายผังพื้นห้องน้ำ
SCALE 1 : 50



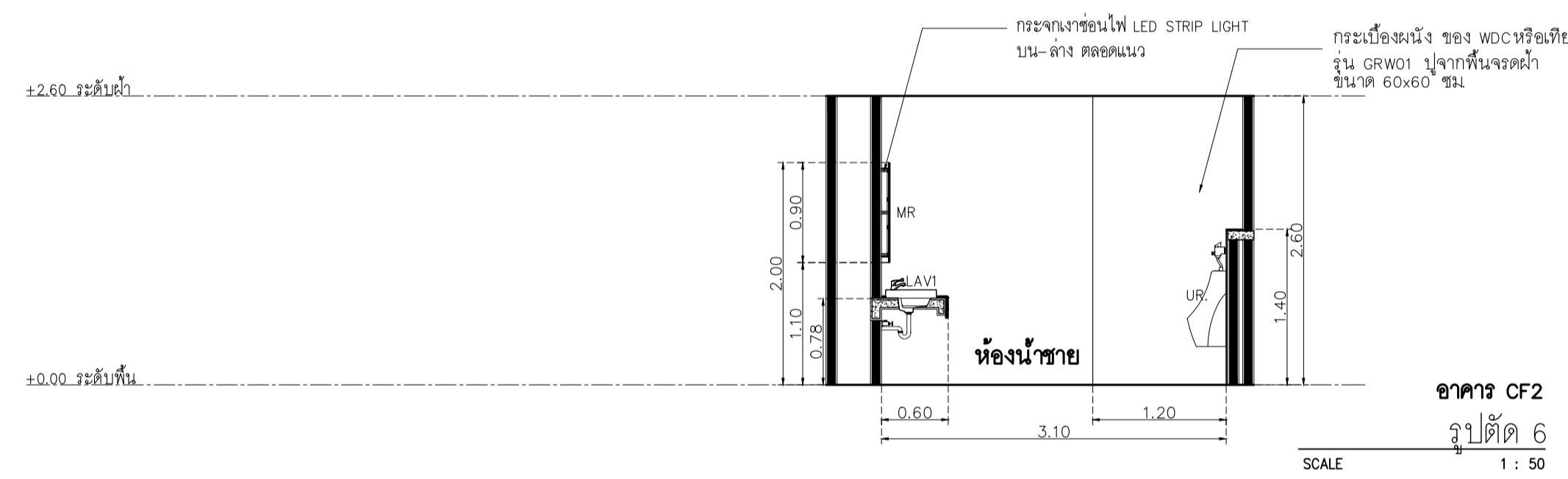
อาคาร CF2
รูปตัด 4
SCALE 1 : 50



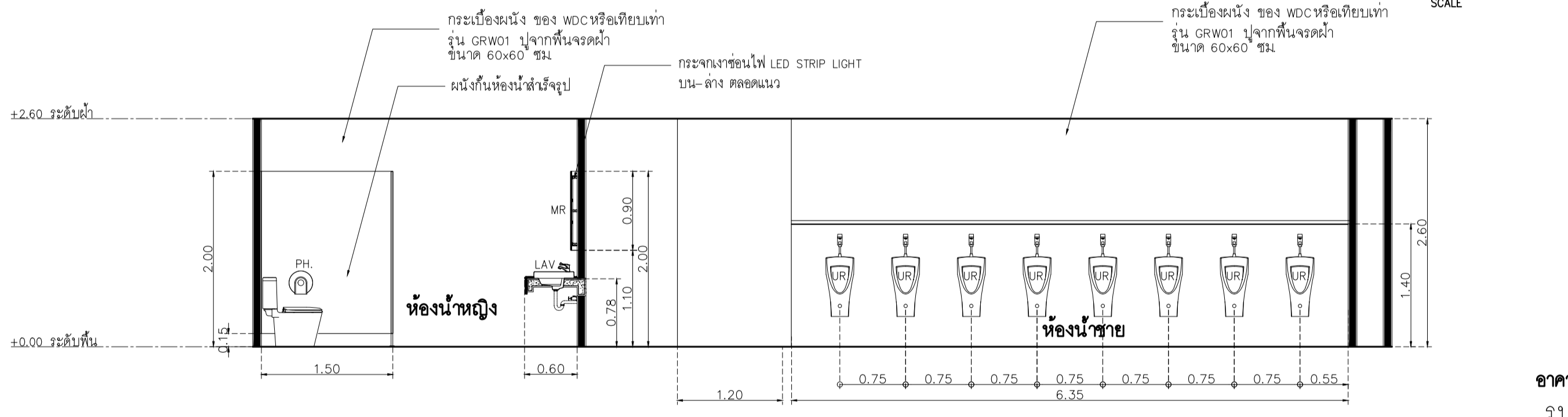
อาคาร CF2
รูปตัด 5
SCALE 1 : 50



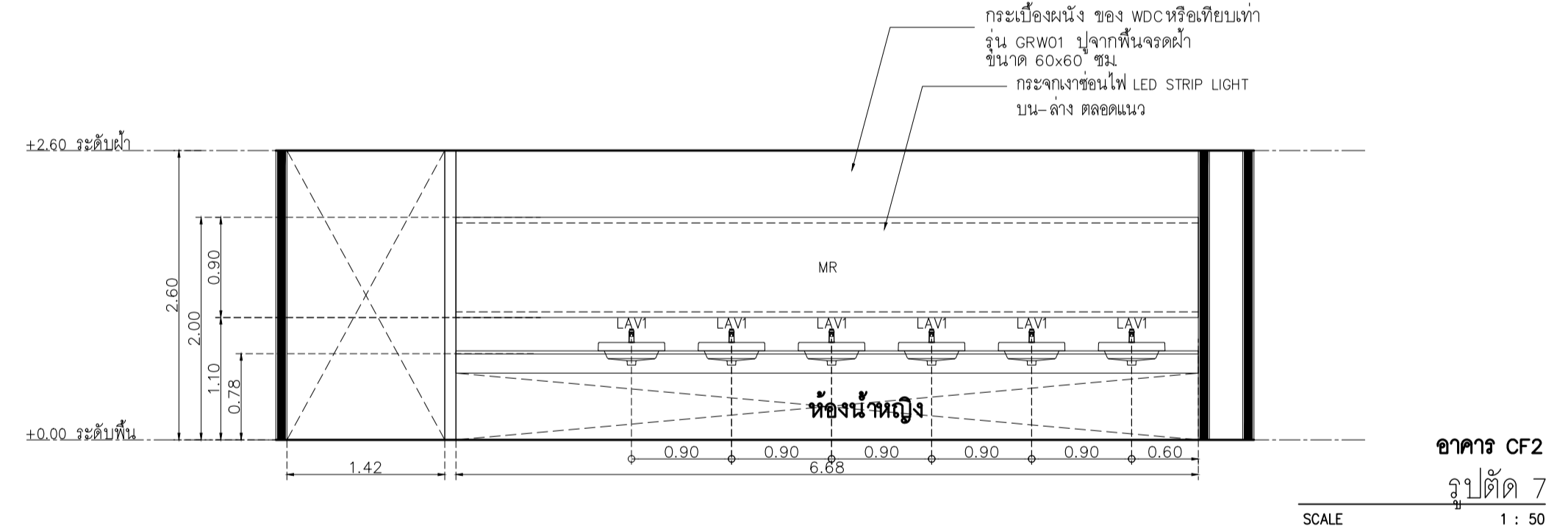
อาคาร CF2
รูปตัด 1
SCALE 1 : 50



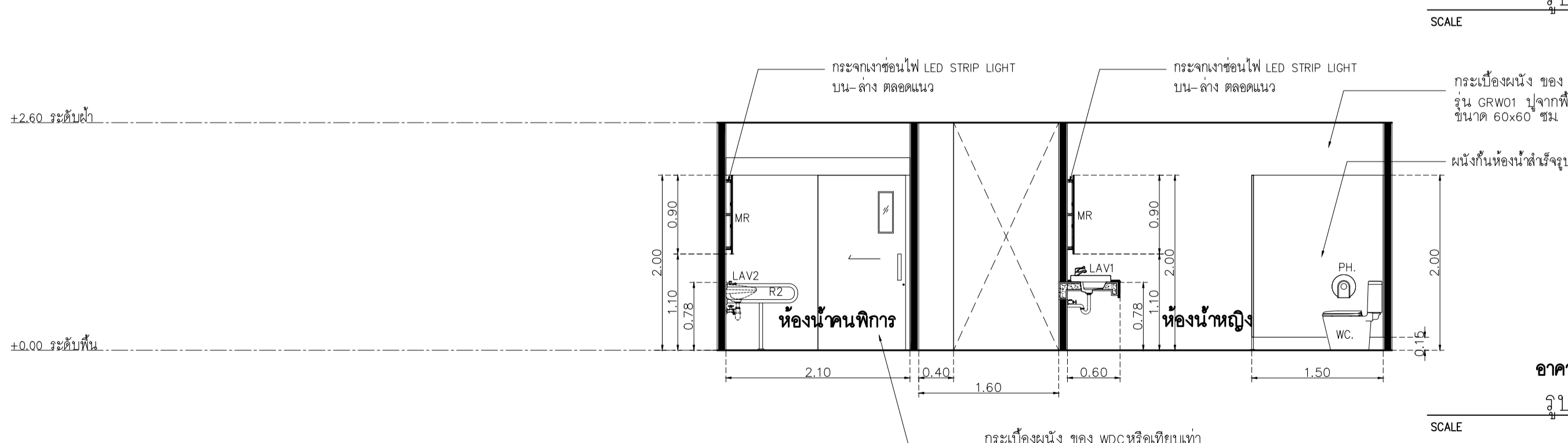
อาคาร CF2
รูปตัด 6
SCALE 1 : 50



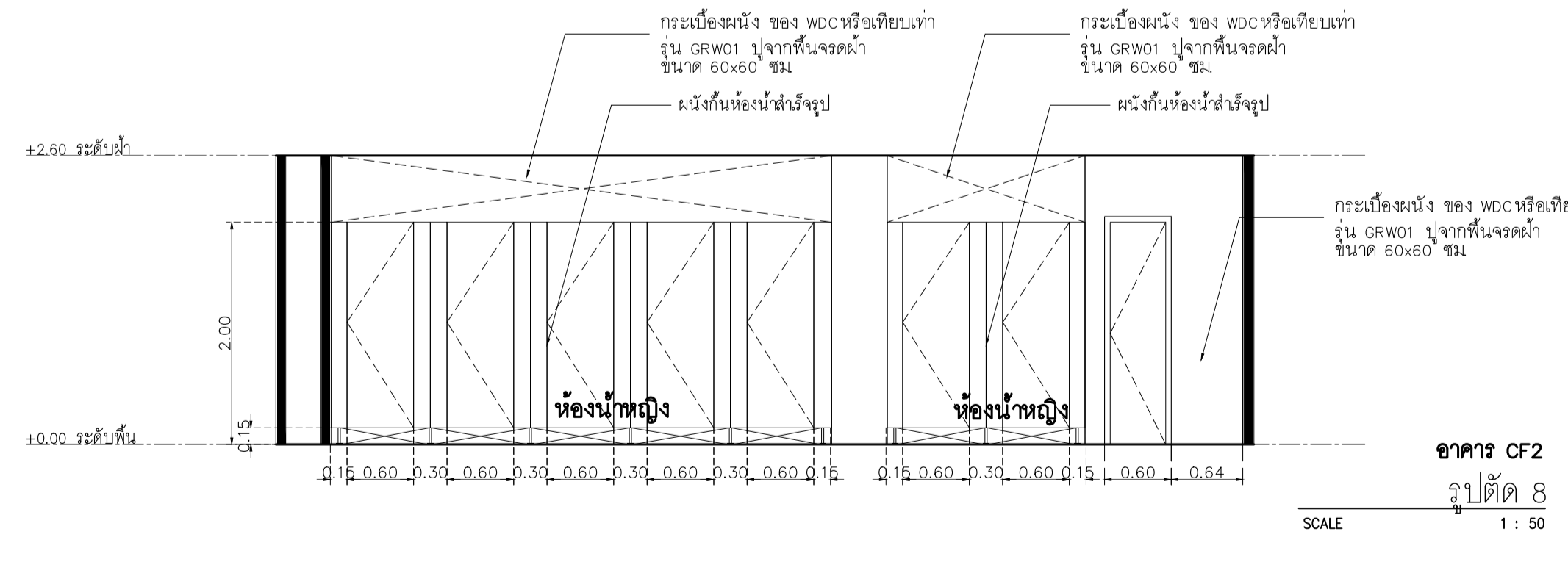
อาคาร CF2
รูปตัด 2
SCALE 1 : 50



อาคาร CF2
รูปตัด 7
SCALE 1 : 50



อาคาร CF2
รูปตัด 3
SCALE 1 : 50

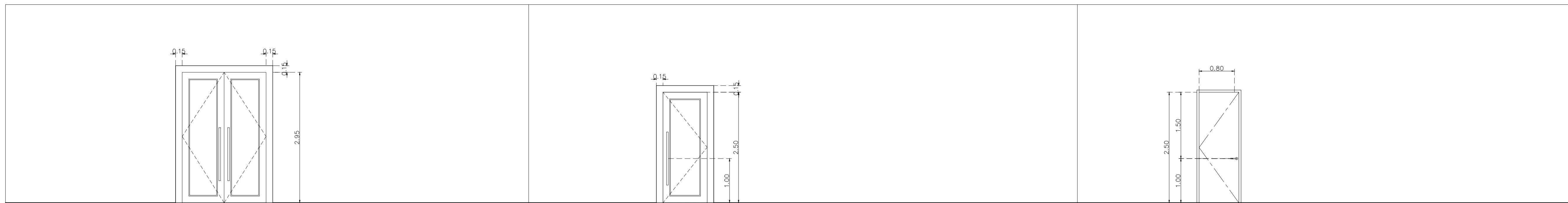


อาคาร CF2
รูปตัด 8
SCALE 1 : 50

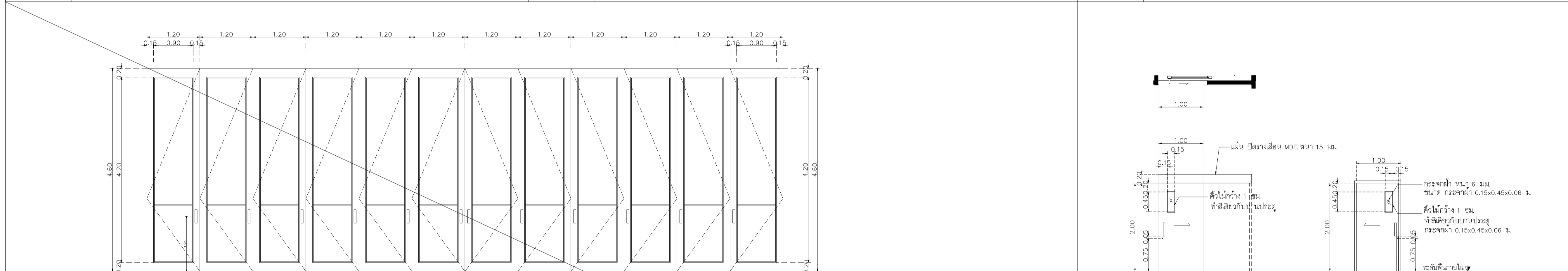
DATE	DESCRIPTION

JOB NUMBER :	DWG. NUMBER
CHECKED :	IN302
APPROVED :	TOTAL
DRAWN BY :	

NOTE
This Drawing is Copyright. All Contractors Must
Check All Dimensions On Site Only. Figured Dimensions
And Grid Lines Are To Be Worked From.
Discrepancies Must Be Reported Immediately To Be
The Architect Or Engineer Concerned Before Processing.




D1		D2		D3	
ลักษณะการเปิด	บานเปิดคู่	ลักษณะการเปิด	บานเปิดเดี่ยว	ลักษณะการเปิด	บานเปิดเดี่ยว
วงกบ	ไม้แดงขนาด 2"x6" ทำสีธรรมชาติ	วงกบ	ไม้แดงขนาด 2"x6" ทำสีธรรมชาติ	วงกบ	ไม้เนื้อแข็ง 2"x4" ทำสีเทียบสีไม้ WILSONART CODE 4194EM TRANDY WALNUT
กรอบบาน	กรอบบานไม้เนื้อแข็ง รวมความหนา 4 ซม. ปิดผิวลามิเนต WILSONART CODE 4194EM TRANDY WALNUT	กรอบบาน	กรอบบานไม้เนื้อแข็ง รวมความหนา 4 ซม. ปิดผิวลามิเนต WILSONART CODE 4194EM TRANDY WALNUT	กรอบบาน	โครงทราวไม้เนื้อแข็ง ไม้ยึดหนา 10 มม ปิดผิวลามิเนต WILSONART CODE 4194EM Trendy Walnut
ลูกบิด	-	ลูกบิด	-	ลูกบิด	-
อุปกรณ์	บานพับ VVP ใช้ตั้งพื้น รุ่น FC34 (ตั้งค้างพร้อมอุปกรณ์ (20NM) สีเงิน	อุปกรณ์	บานพับ VVP ใช้ตั้งพื้น รุ่น FC34 (ตั้งค้างพร้อมอุปกรณ์ (20NM) สีเงิน	อุปกรณ์	บานพับ VVP บานพับ รุ่น SS4325 SS-FT สีผสมเคลือบด้าน หัวดีด
	อุปกรณ์ล็อค VVP ตลับลูกหมุน MORITSE LOCK รุ่น ML-001-E-ENT-SS แบบปิดลิ้นบน	อุปกรณ์ล็อค	อุปกรณ์ล็อค VVP ตลับลูกหมุน MORITSE LOCK รุ่น ML-001-E-ENT-SS แบบปิดลิ้นบน	อุปกรณ์ล็อค	VVP ตลับลูกหมุน MORITSE LOCK รุ่น ML-001-E-ENT-SS
	VVP ผ่าครอบใส่ลูกหมุน MORITSE		VVP ผ่าครอบใส่ลูกหมุน MORITSE		VVP ใส่ลูกหมุน รุ่น AT-050 แห่งปิดกลม 6 พิน สีวูด
	VVP ใส่ลูกหมุน รุ่น AT-050 แห่งปิดกลม 6 พิน สีวูด		VVP ใส่ลูกหมุน รุ่น AT-050 แห่งปิดกลม 6 พิน สีวูด		มือจับ VVP มือจับกันโยก MORITSE LOCK รุ่น LM-TH002-C-SS ครบชุด
	VVP กลอนฝัง รุ่น FB-6 สีผสมเคลือบด้าน SS		มือจับ VVP มือจับ รุ่น HD160 #2065 20x40x800 สีวูด		กันชนประตู VVP กันชนประตู รุ่น DT-40L
	มือจับ VVP มือจับ รุ่น HD160 #2064 20x40x600 สีวูด		วัสดุกันเสียง งานประตูกันเสียง โดย Finn Decor Co.,Ltd.		
	วัสดุกันเสียง งานประตูกันเสียง โดย Finn Decor Co.,Ltd.				




D4		D5	
ลักษณะการเปิด	บานเดี่ยว	ลักษณะการเปิด	ประตูบานเลื่อนห้องนั่งเล่น
วงกบ	ไม้เนื้อแข็งขนาด 2"x6"	วงกบ	วงกบไม้เนื้อแข็ง 2"x5" ทำสีขาว
กรอบบาน	โครงไม้เนื้อแข็งกว้าง 5" วัสดุลามิเนต และ ผ่าบุพร้อมฉนวนกันเสียง	กรอบบาน	โครงทราวไม้เนื้อแข็ง ไม้ยึดหนา 10 มม ปิดผิวลามิเนต wilsonart 0131M
ลูกบิด	ผ่าบุพร้อมฉนวนกันเสียงรวมความหนา 5 ซม ทั้งสองด้าน	ลูกบิด	กระจกฝ้า หนา 6 มม
อุปกรณ์	บานเดี่ยวขนาดใหญ่ ครบชุด	อุปกรณ์	รางเลื่อน HAWA ชุดอุปกรณ์บานเลื่อนอลูมิเนียม NO.942.50.002 JUNIOR 250/B พร้อมราง
		อุปกรณ์ล็อค	HAFALE MORTISE LOCK FOR SLIDING DOOR STARTEC NO.911.26.292 + ใส่ลูกหมุน 2 ทาง
			ด้านในทางลัด ด้านนอกทึบสีเทา + ผ่าครอบลูกหมุน
		มือจับ	มือจับ รุ่น HD187 สูง 35 ซม

- L1 Laminate ของ Wilsonart No.4194EM Trendy Walnut หรือเทียบเท่า Formica, Greenlam, Fineness
- ST1 หินอ่อนเทียม หนา 15 มม SNOW PEARL ยี่ห้อ THG
- W2 ผนังกระเบื้องพอร์ซเลน ของ COTTO รุ่น FT 30X30 ปี- กวีดี เทา PM ขนาด 30X30 ม. ลายตาราง

เจ้าของโครงการ :



มหาวิทยาลัยวลัยลักษณ์
WALAILAK UNIVERSITY



Let's Design
บริษัท สถาปัตย์ 3 มิติ
และ วิศวกรรม สถาปัตย์
และ วิศวกรรม สถาปัตย์

PROJECT
อาคารส่งเสริมวิชาการ
และนวัตกรรม

LOCATION
มหาวิทยาลัยวลัยลักษณ์
222 ตำบลไทยบุรี
อำเภอท่าศาลา จังหวัดนครศรีธรรมราช 80160

ARCHITECTS:
นายสนธยา คงชัย สด 1860

นายชัยภัทร บัวหุด สด 19754

INTERIOR DESIGN
Let's Design Co.,Ltd
นายกันต์ รอดสวัสดิ์ ส-สน 217
นางกิ่งกมล รอดสวัสดิ์ ส-สน 218
นางสาวปัทมา เจริญพันธ์ สด 2678

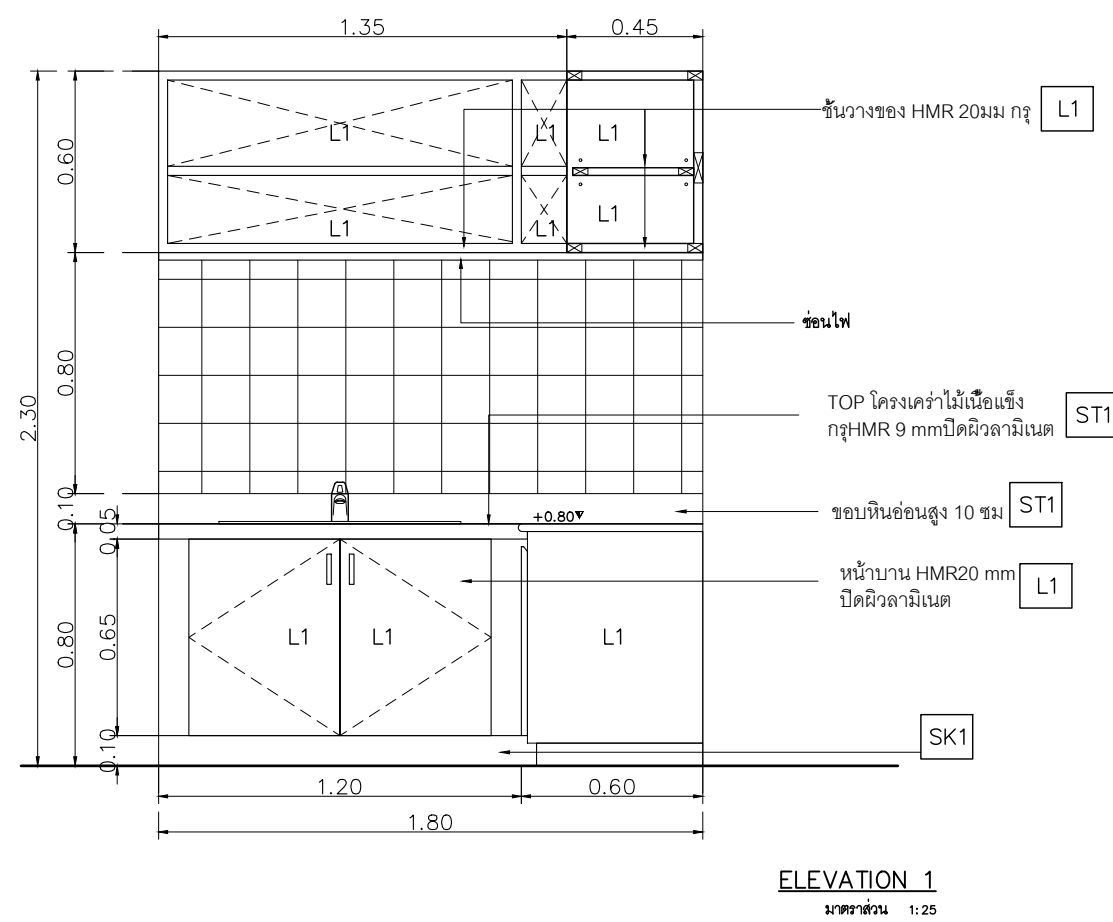
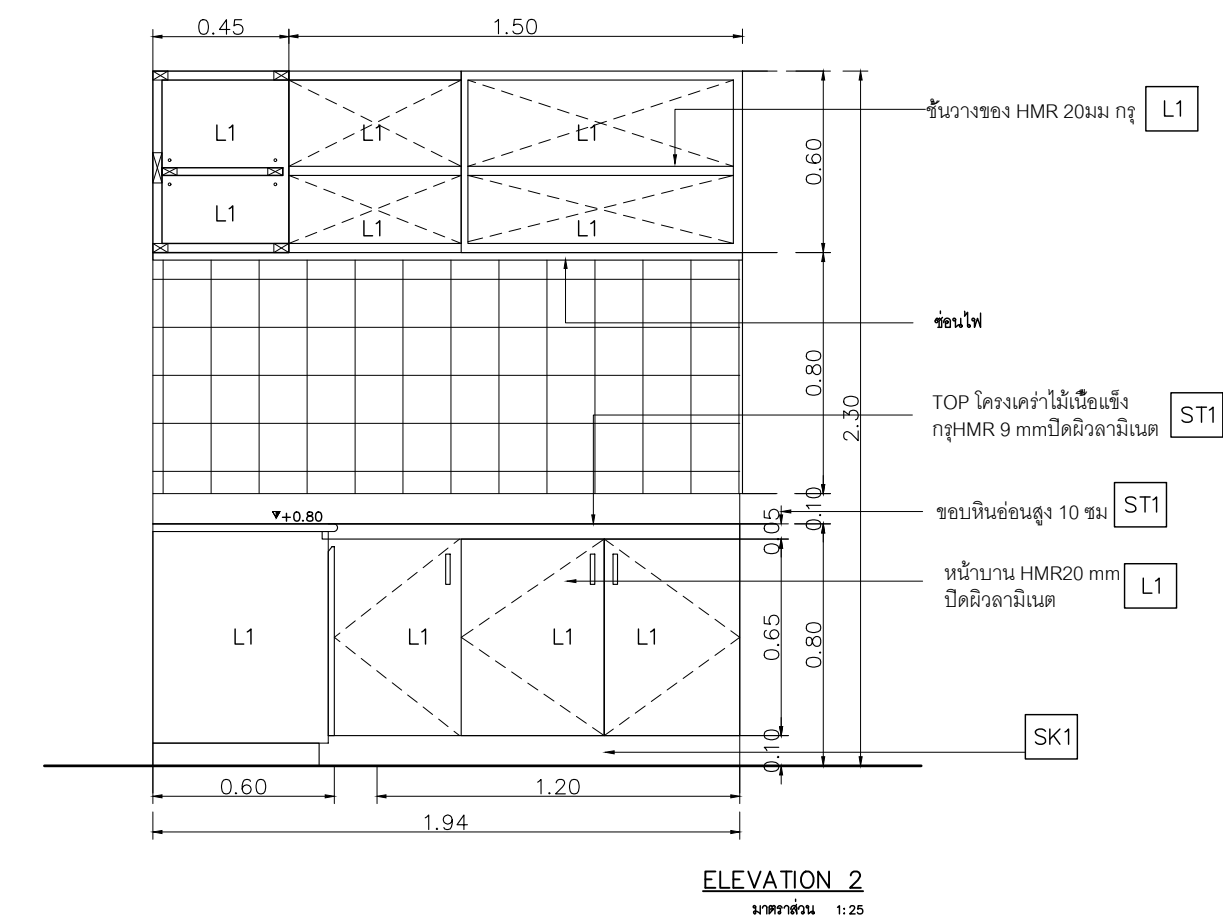
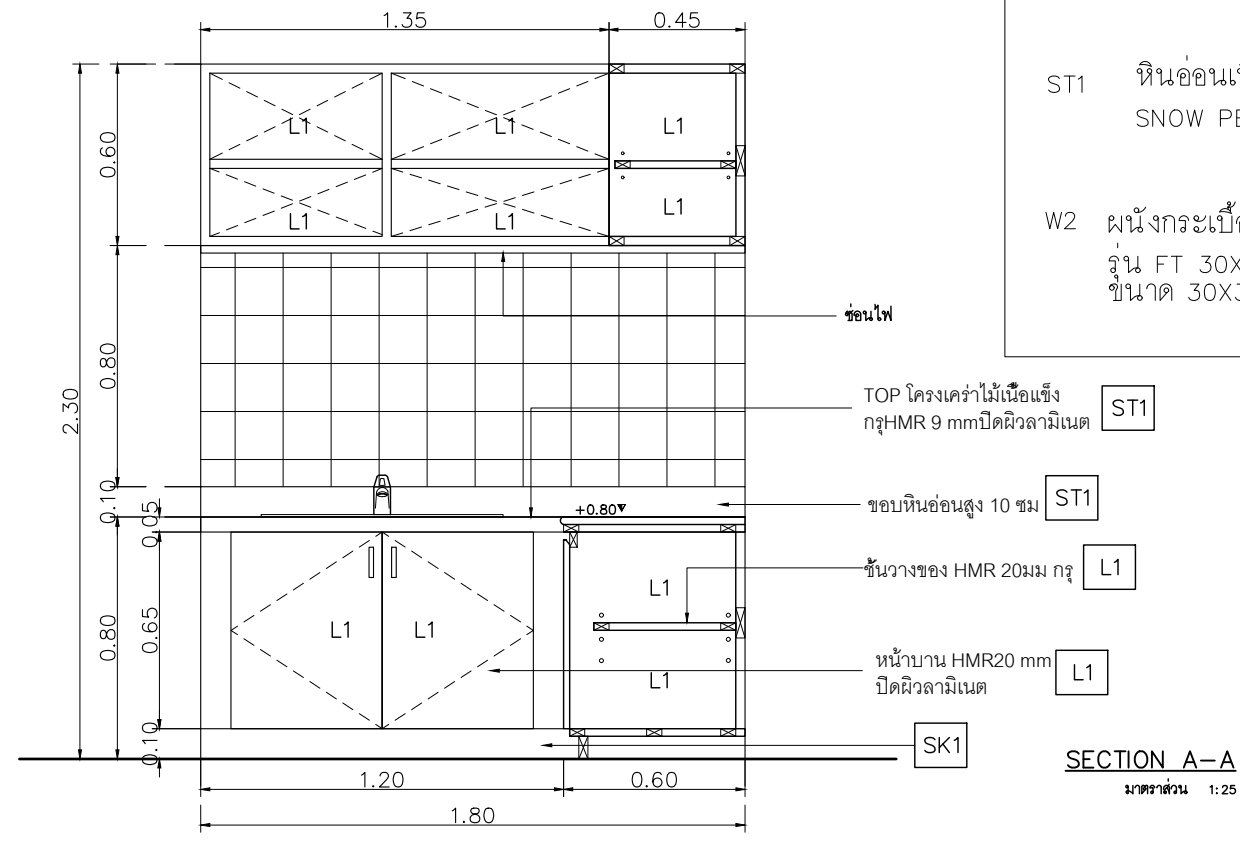
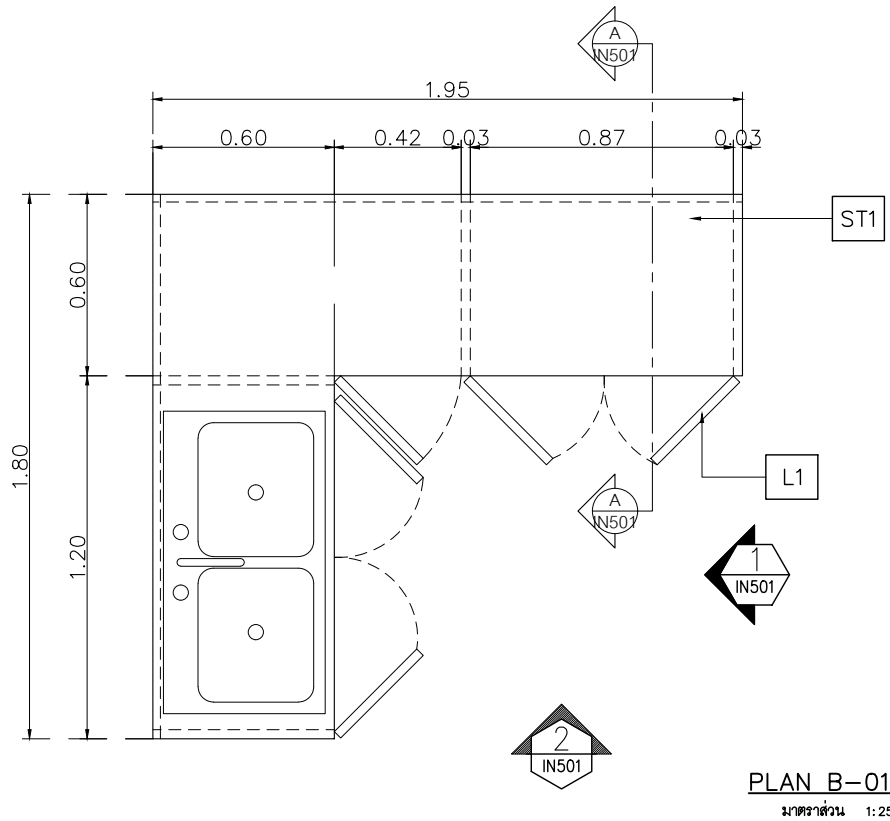
นางสาวกัญจกรณิ ธิษฏ
ภาควิชาการ วิศวกรรม
STRUCTURE ENGINEERS :
Let's Design Co.,Ltd
นายสมภพ เจริญศรีรักษ์ วย1754

วิศวกรตรวจสอบงานโครงสร้าง :

ELECTRICAL ENGINEERS :
Let's Design Co.,Ltd
นายณัฐวัฒน์ จารุโกศลวัฒน์ วทศ 808
ธนวัฒน์ ดันปีชาติ สทศ 2287
PLUMBING ENGINEER :
Let's Design Co.,Ltd
มานิตย์ เมืองคำ วทศ 808

ENVIRONMENTAL ENGINEER :
Let's Design Co.,Ltd
อำนาจ สิลววัฒนานนท์ สส 305

MECHANICAL ENGINEERS :
Let's Design Co.,Ltd
มานิตย์ เมืองคำ วทศ 808



DATE	DESCRIPTION

JOB NUMBER : _____ DWG. NUMBER : **IN501**

CHECKED : _____ TOTAL : _____

APPROVED : _____

DRAWN BY : _____

NOTE
This Drawing is Copyright All Contractors Must
Check All Dimensions On Site Only Figured Dimensions
And Grid Lines Are To Be Worked From
Discrepancies Must Be Reported Immediately To Be
The Architect Or Engineer Concerned Before Processing

เจ้าของโครงการ :



มหาวิทยาลัยวลัยลักษณ์
WALAILAK UNIVERSITY



Let's Design
บริษัท เลตส์ ดีไซน์ จำกัด
เลขที่ 100/20 หมู่ 10 ต.วังน้อย อ.วังน้อย จ.พระนครศรีอยุธยา 19100

PROJECT

อาคารส่งเสริมผู้ประกอบการ
และนวัตกรรม

LOCATION

มหาวิทยาลัยวลัยลักษณ์
222 ตำบลไทยบุรี
อำเภอท่าศาลา จังหวัดนครศรีธรรมราช 80160

ARCHITECTS:

นายสนธยา คงชัย สด 1860

นายชัยภัทร บัวสุด ภูส 19754

INTERIOR DESIGN

Let's Design Co.,Ltd

นายกานต์ รอดสวัสดิ์ ส-สน 217

นางกิ่งกานจน์ รอดสวัสดิ์ ส-สน 218

นางสาวปัทมา เจริญบันเทิง สด 2678

นางสาวภัทราภรณ์ ภิเดช

STRUCTURE ENGINEERS :

Let's Design Co.,Ltd

นายสมภพ เจริญบันเทิง ภูส 1754

วิศวกรผู้ตรวจสอบงานโครงสร้าง :

ELECTRICAL ENGINEERS :

Let's Design Co.,Ltd

นายณรินทร์ จารุโศภณวัฒน์ ภูท 806

ธนวัฒน์ ต้นนิชาติ สทศ 2287

PLUMBING ENGINEER :

Let's Design Co.,Ltd

มานิตย์ เมืองคำ ภูท 808

ENVIRONMENTAL ENGINEER :

Let's Design Co.,Ltd

อำนาจ สีลาวัฒนานนท์ สล 305

MECHANICAL ENGINEERS :

Let's Design Co.,Ltd

มานิตย์ เมืองคำ ภูท 808

DRAWING DATE :

DRAWING TITLE :

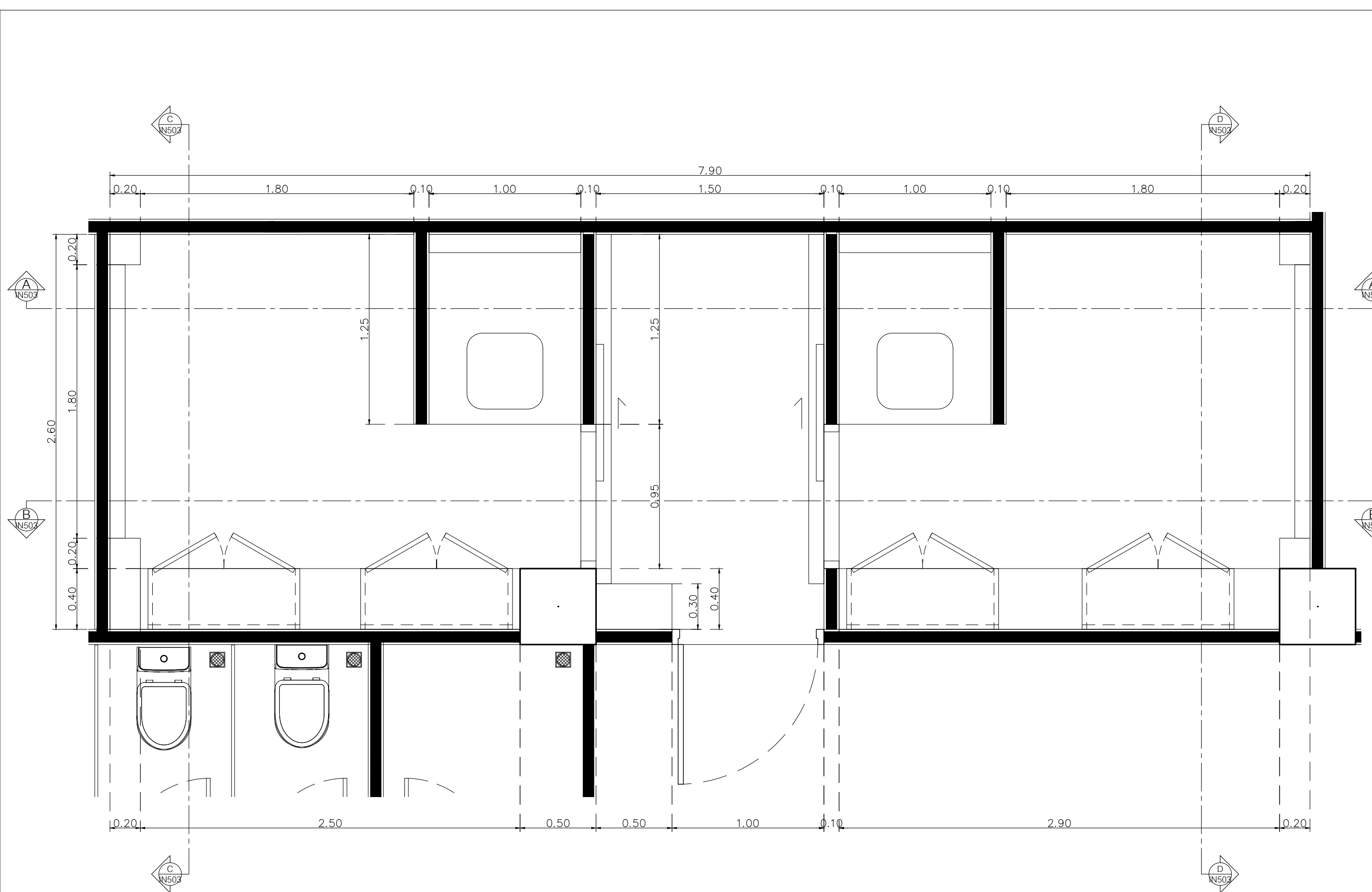
แบบขยายห้องละหมาด (1/5)

อาคาร CF2



DATE	DESCRIPTION

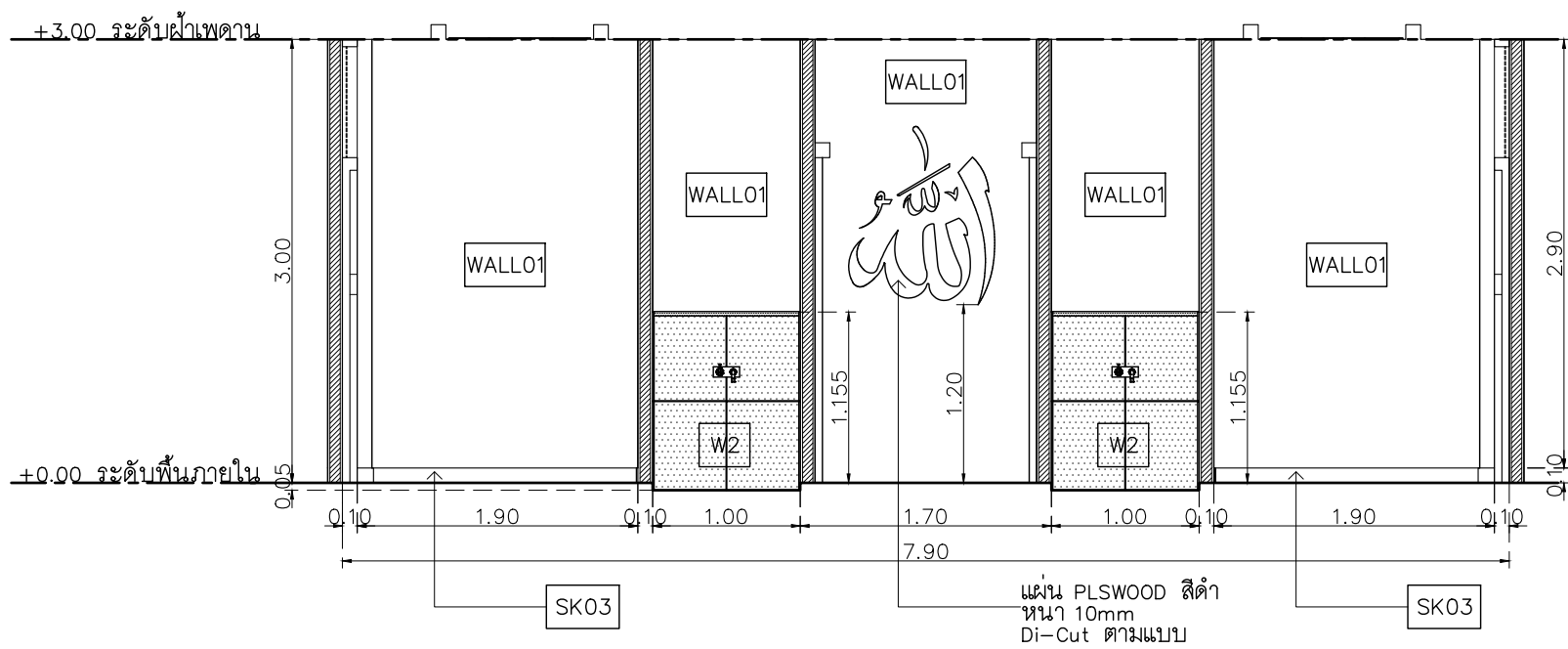
JOB NUMBER :	DWG. NUMBER
CHECKED :	IN502
APPROVED :	TOTAL
DRAWN BY :	

NOTE
This Drawing is Copyright All Contractors Must
Check All Dimensions On Site Only Figured Dimensions
And Grid Lines Are To Be Worked From
Discrepancies Must Be Reported Immediately To Be
The Architect Or Engineer Concerned Before Proceeding

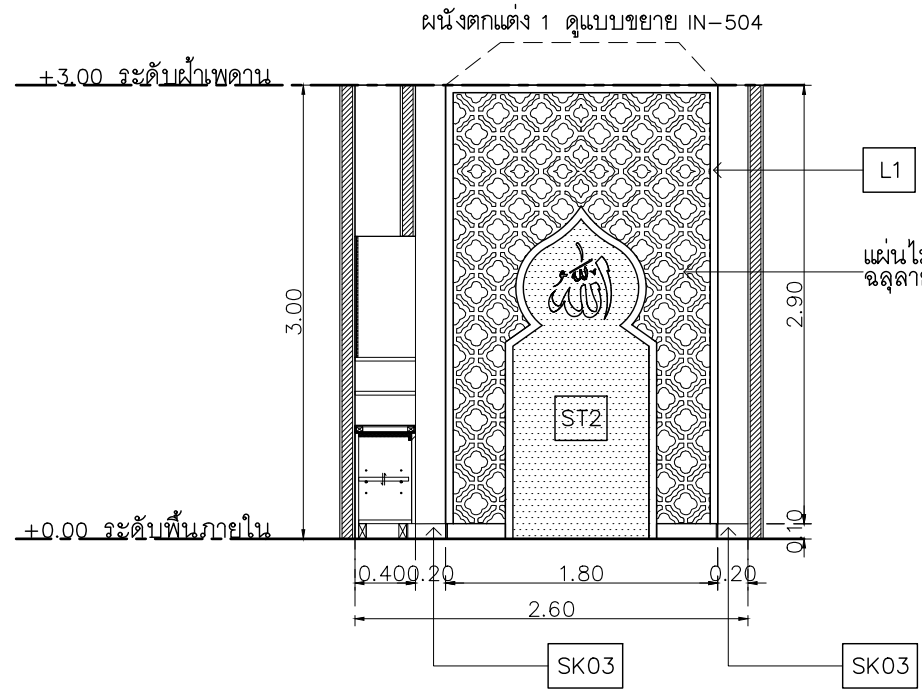


แบบขยาย ห้องละหมาด
มาตราส่วน 1:25

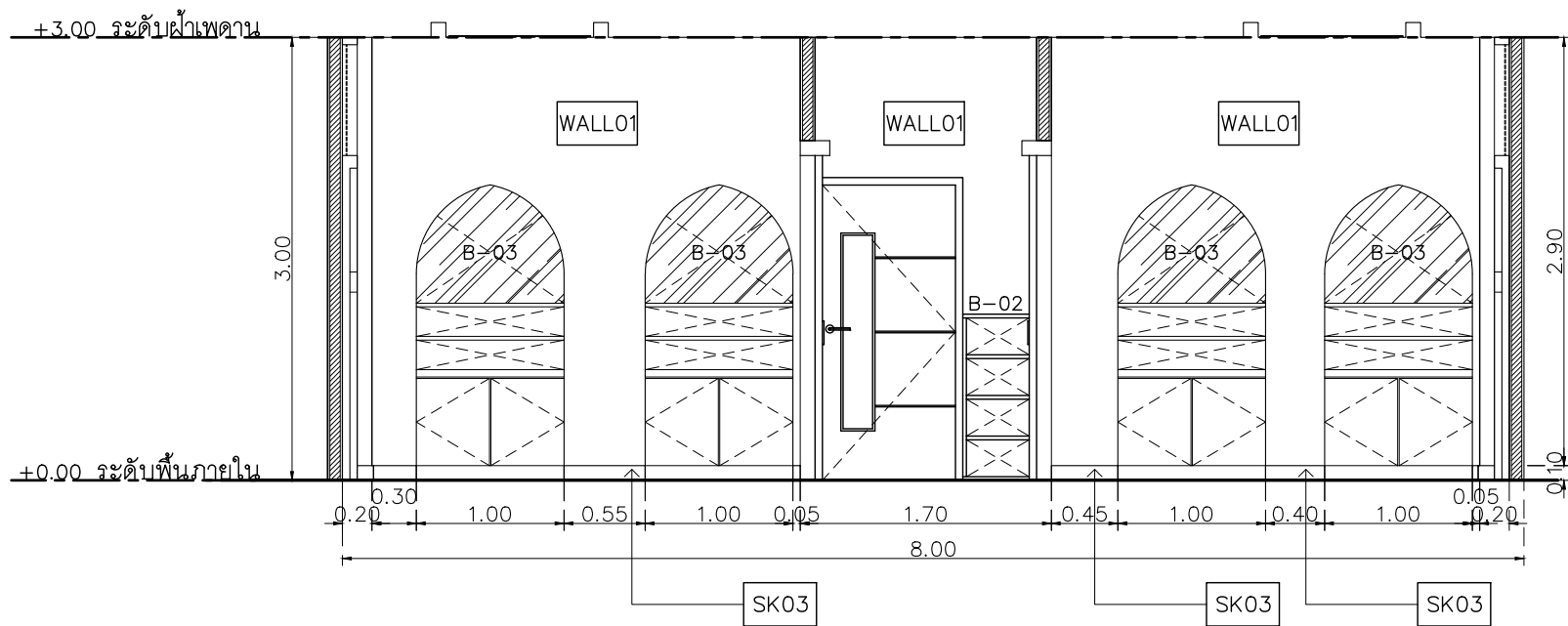
L1	Laminate ขอบ Wilsonart No.4194EM Trendy Walnut หรือเทียบเท่า Formica, Greenlam, Fineness	WALL01	Wallpaper ยี่ห้อ WALL UP No. 419-9 รุ่น Basic	เจ้าของโครงการ :	 มหาวิทยาลัยวลัยลักษณ์ WALAILAK UNIVERSITY  Let's Design บริษัท วัลเลย์ ดีไซน์ จำกัด 222 ตำบลไทยบุรี อำเภอท่าศาลา จังหวัดนครศรีธรรมราช 80160 โทร 075-310 020
W2	ผนังกระเบื้องพอร์ซเลน ของ COTTO รุ่น FT 30X30 ปี-กริด เทา PM ขนาด 30X30 ม. ลายตาราง	SK03	บัวพื้น PVC หน้า 1 ซม. สูง 10 ซม. ทาสีขาว TOA W9120 Simply white	PROJECT	
ST2	หินอ่อน ARISTON WHITE ยี่ห้อ สยามตาก หรือเทียบเท่า หน้า 15 มม ห่องlomerad			อาคารส่งเสริมผู้ประกอบการ และนวัตกรรม	



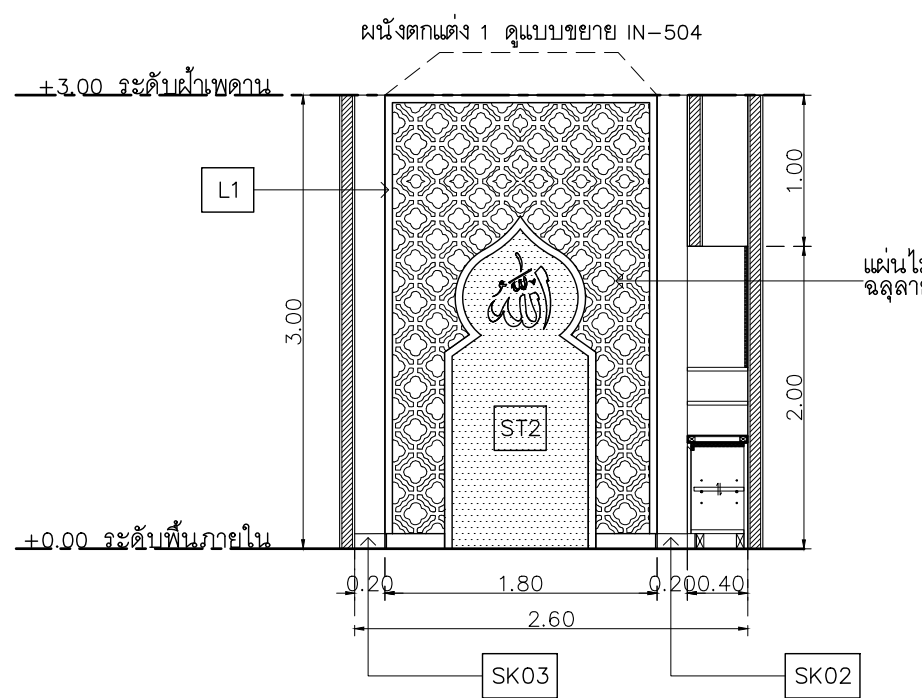
SECTION A-A
มาตราส่วน 1:50



SECTION C-C
มาตราส่วน 1:50



SECTION B-B
มาตราส่วน 1:50



SECTION D-D
มาตราส่วน 1:50

ARCHITECTS:

นายสนธยา คงชัย สด 1860

นายชัยภัทร บัวผุด สด 19754

INTERIOR DESIGN

Let's Design Co.,Ltd

นายกันต์ รอดสวัสดิ์ ส-สน 217

นางกัญญาภรณ์ รอดสวัสดิ์ ส-สน 218

นางสาวบดินทร เจริญนันทน์ สด 2678

นางสาวกัญญาภรณ์ อึ้งอึ้ง

STRUCTURE ENGINEERS:

Let's Design Co.,Ltd

นายสมภพ เสงี่ยมศักดิ์ วย1754

วิศวกรผู้ตรวจสอบงานโครงสร้าง :

ELECTRICAL ENGINEERS:

Let's Design Co.,Ltd

นายณสินทร์ จาตุโกศลวัฒน์ วทศ 808

ธนวัฒน์ ต้นโพธิ์ สทศ 2287

PLUMBING ENGINEER:

Let's Design Co.,Ltd

มานิตย์ เมืองคำ วทศ 808

ENVIRONMENTAL ENGINEER:

Let's Design Co.,Ltd

อำนาจ สิวัดมนานนท์ สศ 305

MECHANICAL ENGINEERS:

Let's Design Co.,Ltd

มานิตย์ เมืองคำ วทศ 808

DRAWING DATE:

DRAWING TITLE:

แบบขยายห้องละหมาด (2/5)

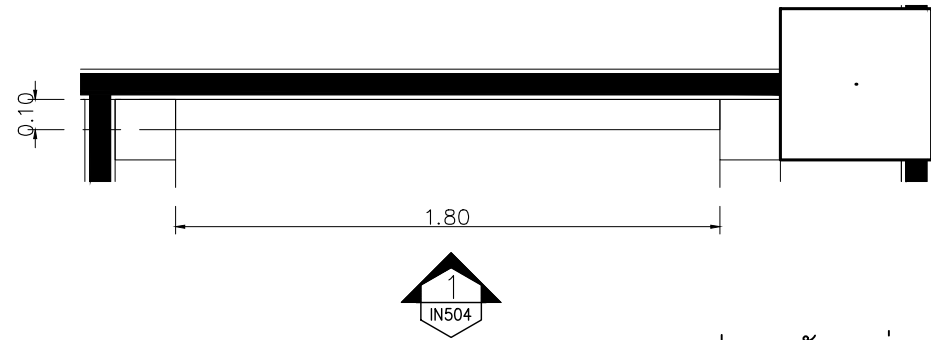
อาคาร CF2

DATE	DESCRIPTION

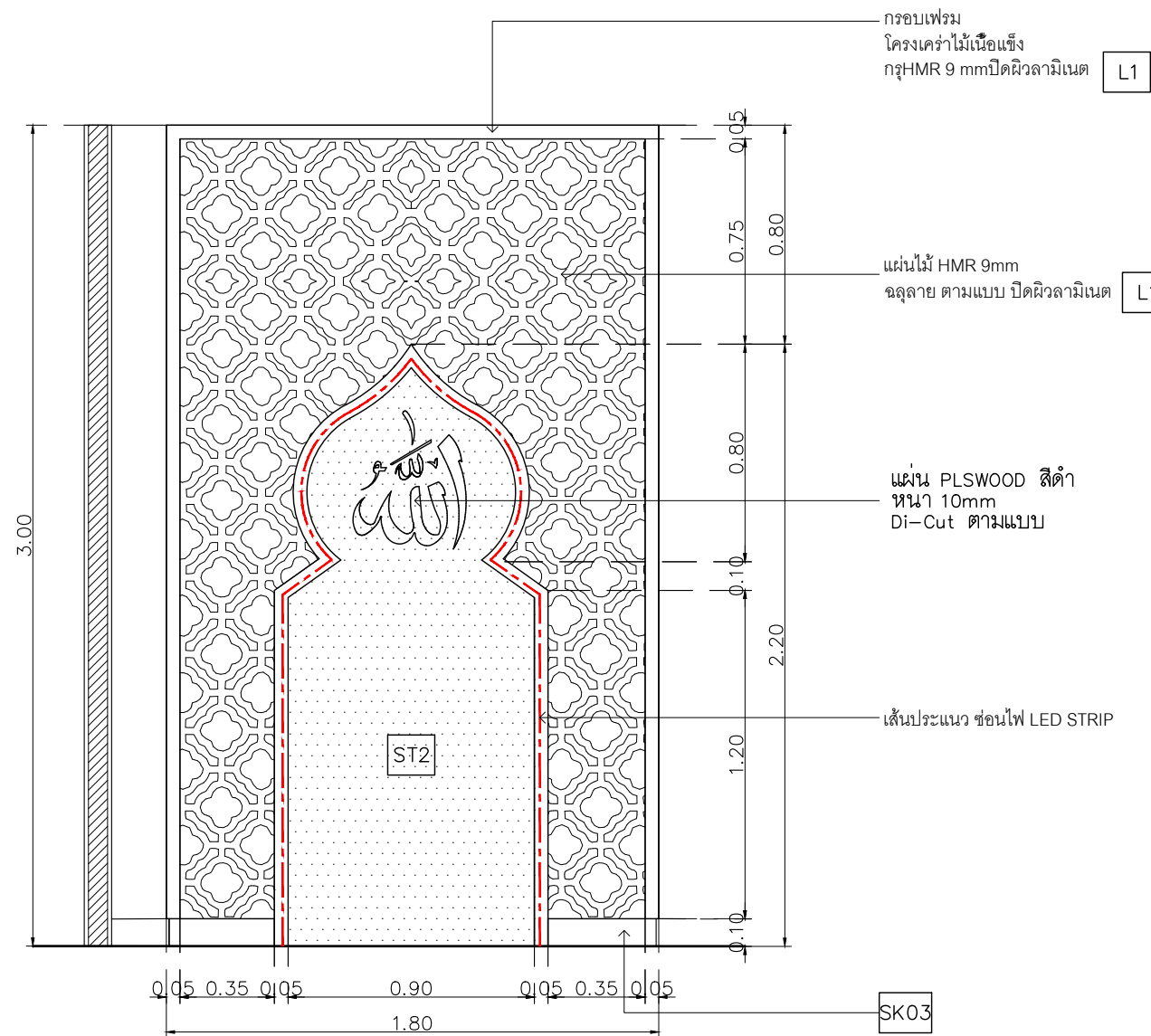
JOB NUMBER :	DWG. NUMBER
CHECKED :	IN503
APPROVED :	TOTAL
DRAWN BY :	

NOTE

This Drawing is Copyright All Contractors Must Check All Dimensions On Site Only Figured Dimensions And Grid Lines Are To Be Worked From Discrepancies Must Be Reported Immediately To Be The Architect Or Engineer Concerned Before Processing



แบบขยายแปลน ผนังตกแต่ง 1
มาตราส่วน 1:25



ELEVATION 1
มาตราส่วน 1:25

- L1 Laminate ขอบ Wilsonart No.4194EM Trendy Walnut หรือเทียบเท่า Formica, Greenlam, Fineness
- ST1 หินอ่อนเทียม หน้า 15 มม SNOW PEARL ยี่ห้อ THG
- SK02 บัวพื้น ของ Blissmetal รุ่น MR29 ขนาด สูง 10 ซม สี Copper

เจ้าของโครงการ :



มหาวิทยาลัยวลัยลักษณ์
WALAILAK UNIVERSITY



PROJECT

อาคารส่งเสริมผู้ประกอบการ
และนวัตกรรม

LOCATION

มหาวิทยาลัยวลัยลักษณ์
222 ตำบลไทยบุรี
อำเภอท่าศาลา จังหวัดนครศรีธรรมราช 80160

ARCHITECTS:

นายสนธยา คงชัย สดศ 1860

นายชัยภัทร บัวผุด ภาสศ 19754

INTERIOR DESIGN
Let's Design Co.,Ltd

นายกานต์ รอดสวัสดิ์ ส-สน 217

นางกัญญาภรณ์ รอดสวัสดิ์ ส-สน 218

นางสาวปัทมาพร เจริญพันธ์ สดศ 2678

นางสาวกัญญาภรณ์ สิวทอง

STRUCTURE ENGINEERS :
Let's Design Co.,Ltd

นายสมภพ เจริญศรีภักดิ์ วช.1754

วิศวกรผู้ตรวจสอบงานโครงสร้าง :

ELECTRICAL ENGINEERS :
Let's Design Co.,Ltd

นายณัฐพันธ์ จงใจคำ สดศ 806

ธนวัฒน์ ศันนิชาติ สทศ 2287

PLUMBING ENGINEER :
Let's Design Co.,Ltd

มานิตย์ เมืองคำ วท.808

ENVIRONMENTAL ENGINEER :
Let's Design Co.,Ltd

อำนาจ สิววัฒนานนท์ สศ 305

MECHANICAL ENGINEERS :
Let's Design Co.,Ltd

มานิตย์ เมืองคำ วท.808

DRAWING DATE :

DRAWING TITLE :

แบบขยายห้องขนาด (3/5)

อาคาร CF2

DATE	DESCRIPTION

JOB NUMBER :	DWG. NUMBER
CHECKED :	IN504
APPROVED :	TOTAL
DRAWN BY :	

NOTE
This Drawing is Copyright All Contractors Must
Check All Dimensions On Site Only Figured Dimensions
And Grid Lines Are To Be Worked From
Discrepancies Must Be Reported Immediately To Be
The Architect Or Engineer Concerned Before Processing

L1 Laminate ขอบ Wilsonart
No.4194EM
Trendy Walnut
หรือเทียบเท่า Formica, Greenlam, Fineness



PROJECT
อาคารส่งเสริมวิชาการ
และนวัตกรรม

LOCATION
มหาวิทยาลัยวลัยลักษณ์
222 ตำบลไทยบุรี
อำเภอท่าศาลา จังหวัดนครศรีธรรมราช 80160

ARCHITECTS:
นายสนธยา คงชัย สด 1860

นายชัยภัทร บัวผุด สด 19754

INTERIOR DESIGN
Let's Design Co.,Ltd
นายกานต์ รอดสวัสดิ์ ส-สน 217

นางกัญญาณัน รอดสวัสดิ์ ส-สน 218

นางสาวโพนทระ เจริญนันท์ สด 2678

นางสาวภัทราภรณ์ วิเศษ
สถาปนิก (วิชาชีพ)

STRUCTURE ENGINEERS :
Let's Design Co.,Ltd
นายสมภพ เจริญศรีรักษ์ วย1754

วิศวกรผู้ตรวจสอบงานโครงสร้าง :

ELECTRICAL ENGINEERS :
Let's Design Co.,Ltd
นายณัฐนันท์ จาตุโรจน์วัฒน์ วกท 808

ธนวัฒน์ ศันปัทมา สทท 2287
วิศวกร (วิชาชีพ)

PLUMBING ENGINEER :
Let's Design Co.,Ltd
มานิตย์ เมืองคำ วก 808

ENVIRONMENTAL ENGINEER :
Let's Design Co.,Ltd
อำนาจ สิวาศนันท์ สส 305

MECHANICAL ENGINEERS :
Let's Design Co.,Ltd
มานิตย์ เมืองคำ วก 808

DRAWING DATE :

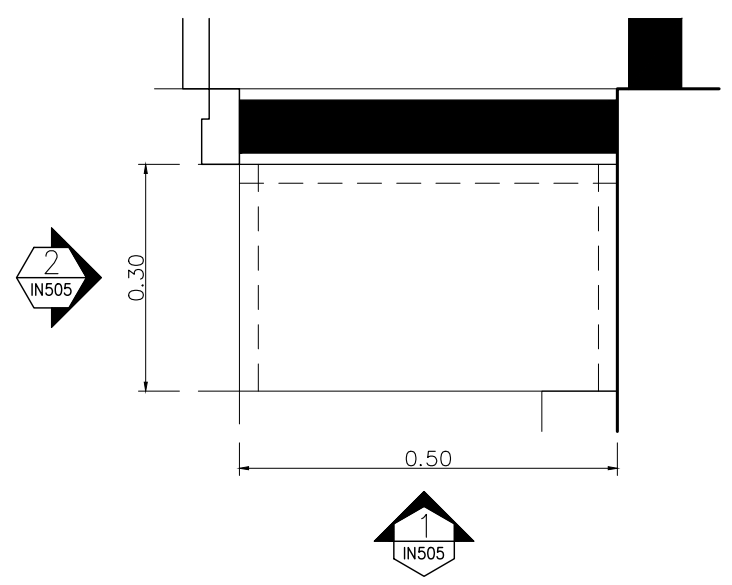
DRAWING TITLE :
แบบขยายห้องละหมาด (4/5)
อาคาร CF2

DATE DESCRIPTION

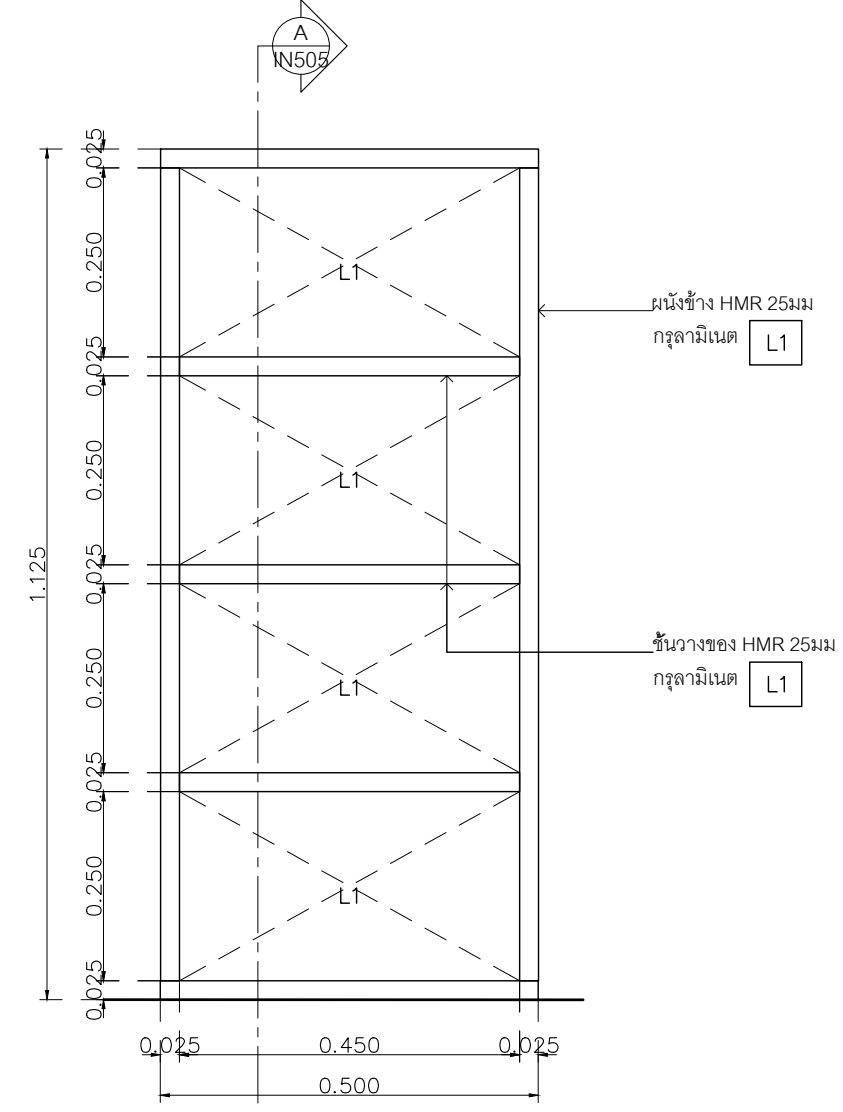
DATE	DESCRIPTION

JOB NUMBER :
CHECKED :
APPROVED :
DRAWN BY :
DWC NUMBER
IN505
TOTAL

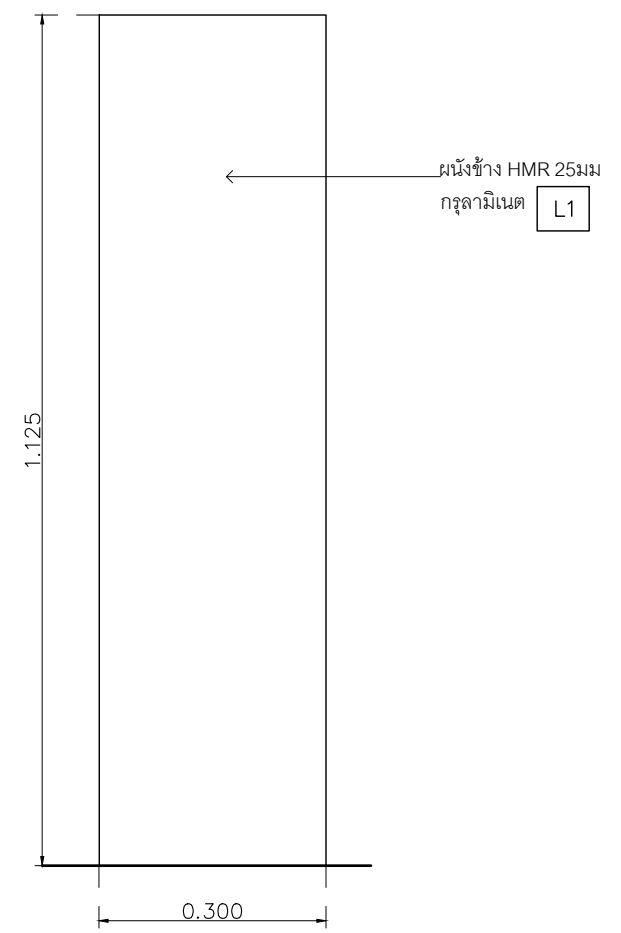
NOTE
This Drawing is Copyright All Contractors Must
Check All Dimensions On Site Only Figured Dimensions
And Grid Lines Are To Be Worked From
Discrepancies Must Be Reported Immediately To Be
The Architect Or Engineer Concerned Before Processing



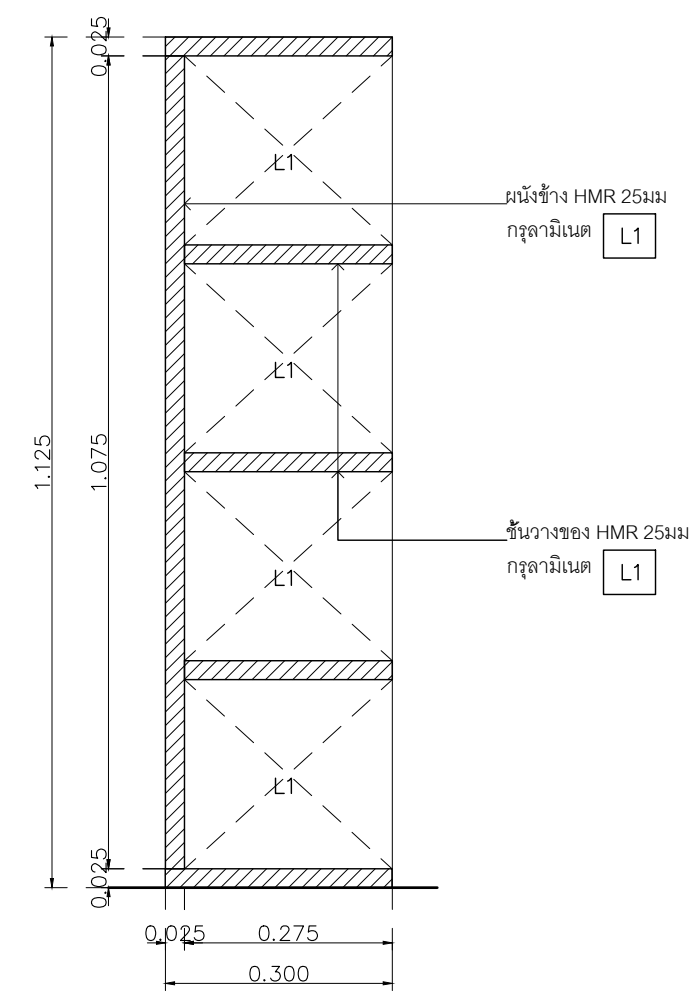
แบบขยายแปลน B-02
มาตราส่วน 1:10



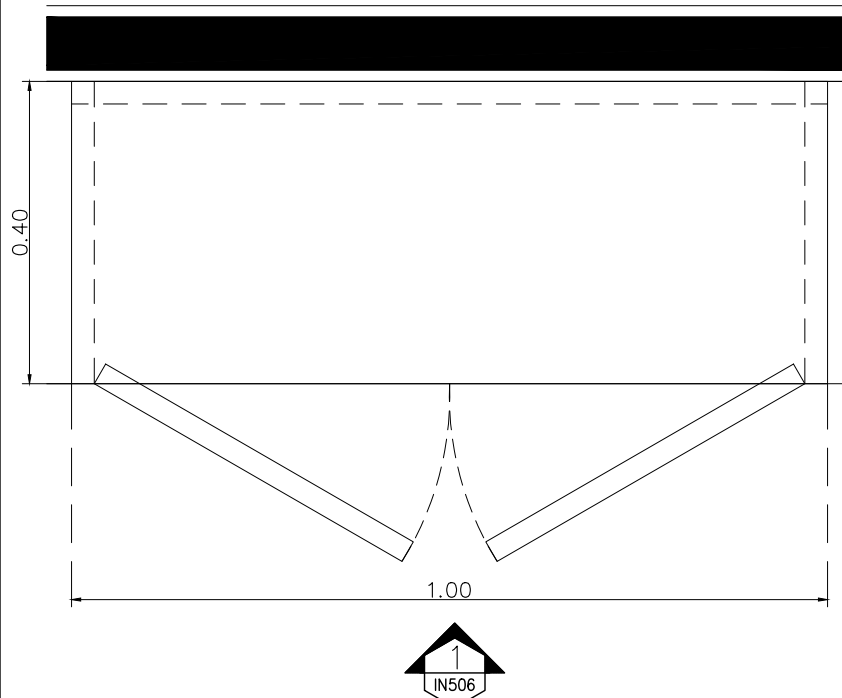
ELEVATION 1
มาตราส่วน 1:10



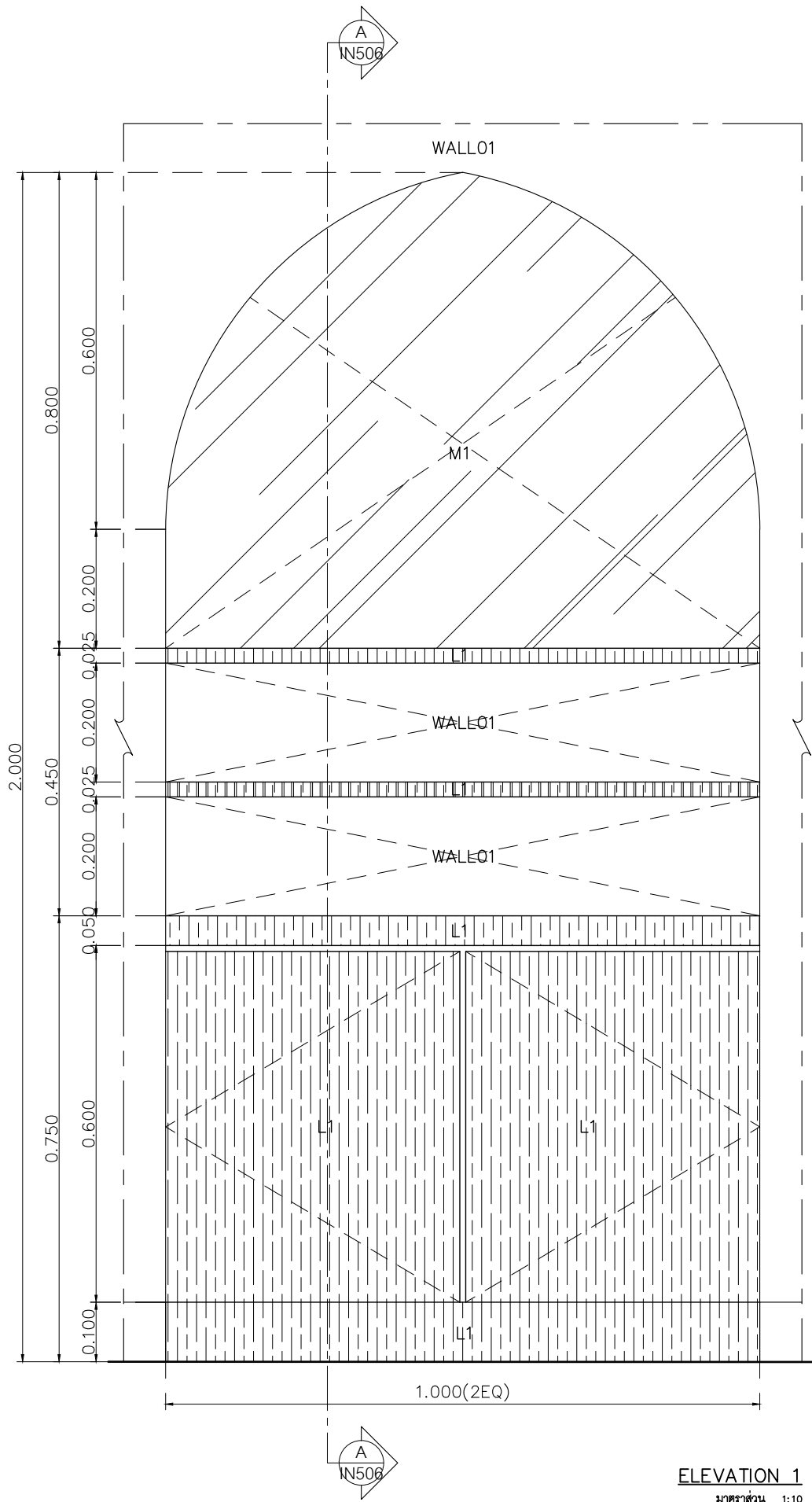
ELEVATION 2
มาตราส่วน 1:10



SECTION A-A
มาตราส่วน 1:10

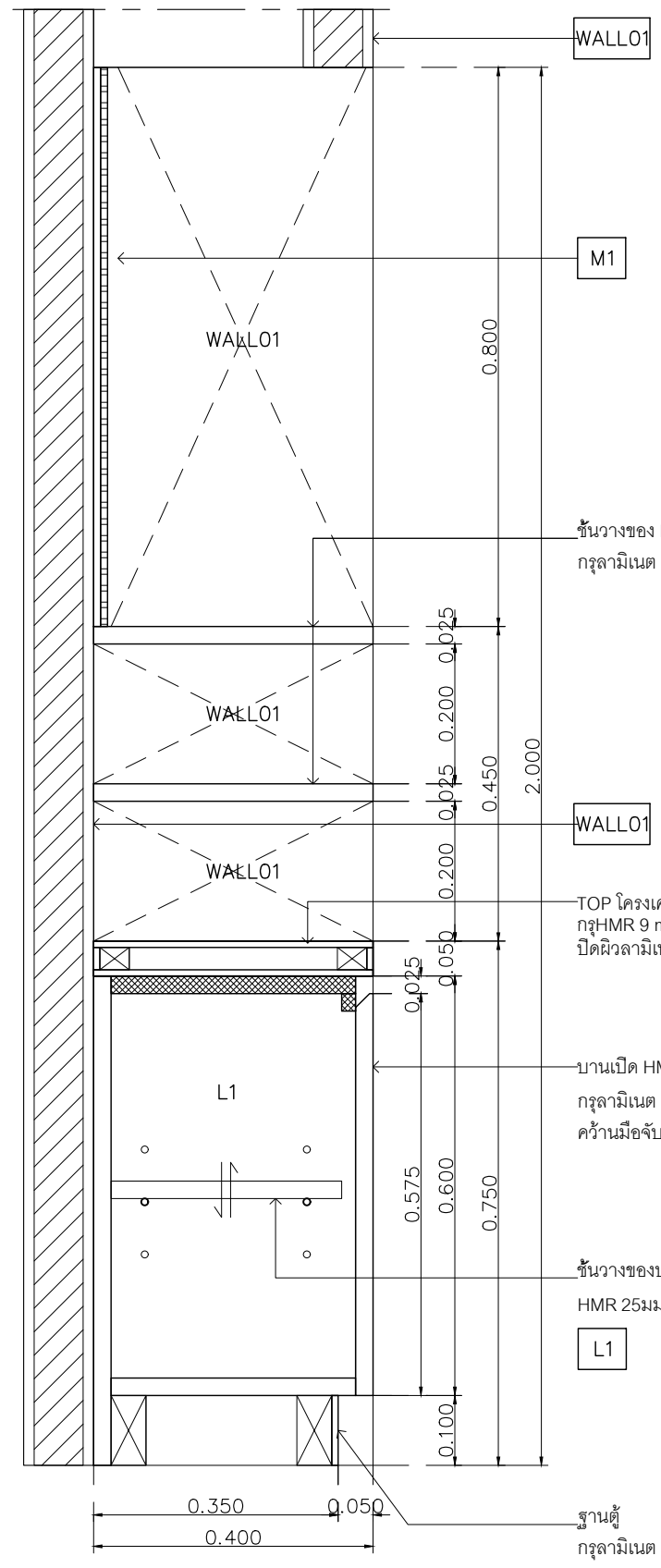


แบบขยายแปลน B-03
มาตราส่วน 1:10



ELEVATION 1
มาตราส่วน 1:10

- L1 Laminate ชูอิง Wilsonart No.4194EM Trendy Walnut หรือเทียบเท่า Formica, Greenlam, Fineness
- M1 กระดาษฝ้า 50% หนา 6 มม
- WALL01 Wallpaper ยี่ห้อ WALL UP No. 419-9 รุ่น Basic



SECTION A-A
มาตราส่วน 1:10



PROJECT
อาคารส่งเสริมผู้ประกอบการ
และนวัตกรรม

LOCATION
มหาวิทยาลัยวลัยลักษณ์
222 ตำบลไทยบุรี
จันทบุรี จ.จันทบุรี 80160

ARCHITECTS:
นายสนธยา คงชัย สด 1860

นายชัยภัทร บัวรอด สด 19754

INTERIOR DESIGN
Let's Design Co.,Ltd
นายกันต์ รอดสวัสดิ์ ส-สน 217
นางสีภาภรณ์ รอดสวัสดิ์ ส-สน 218
นางสาวปัทมา เจริญพันธ์ สด 2678
นางสาวภัทราภรณ์ ภิวัตน์
สถาปนิก วิชาชีพ

STRUCTURE ENGINEERS:
Let's Design Co.,Ltd
นายสมภพ เจริญรักษ์ วช 1754
วิศวกรผู้ตรวจสอบงานโครงสร้าง :

ELECTRICAL ENGINEERS:
Let's Design Co.,Ltd
นายณรินทร์ จาตุโคศลวัฒน์ วทศ 806
ธนวัฒน์ ต้นนิชาติ สทศ 2287
PLUMBING ENGINEER:
Let's Design Co.,Ltd
มานิตย์ เมืองคำ วท 808
ENVIRONMENTAL ENGINEER:
Let's Design Co.,Ltd
อำนาจ สิลวพัฒน์ สท 305
MECHANICAL ENGINEERS:
Let's Design Co.,Ltd
มานิตย์ เมืองคำ วท 808

DRAWING DATE :
DRAWING TITLE :
แบบขยายห้องขนาด (5/5)
อาคาร CF2

DATE	DESCRIPTION

JOB NUMBER :
CHECKED :
APPROVED :
DRAWN BY :

DWG. NUMBER
IN506
TOTAL

NOTE
This Drawing is Copyright All Contractors Must
Check All Dimensions On Site Only Figured Dimensions
And Grid Lines Are To Be Worked From
Discrepancies Must Be Reported Immediately To Be
The Architect Or Engineer Concerned Before Processing

- L1 Laminate อง Wilsonart No.4194EM Trendy Walnut หรือเทียบเท่า Formica, Greenlam, Fineness
- L2 Laminate อง Wilsonart No.4830G Satin stainless หรือเทียบเท่า Formica, Greenlam, Fineness
- L3 ผนัง หินอ่อนเทียม อง Hieraftstone Code : H69052
- L4 Laminate อง Wilsonart No.8137G Glossy Pearl หรือเทียบเท่า Formica, Greenlam, Fineness
- STA3 ผนัง Stainless อง Blissmetal code U2W-8W10H Stainless copper
- STA4 ผนัง Stainless อง Blissmetal code UN-25W10H Stainless copper
- SK02 บั้วพื้น อง Blissmetal รุ่น MR29 ขนาด สูง 10 ซม สี Copper

เจ้าของโครงการ :



มหาวิทยาลัยวลัยลักษณ์
WALAILAK UNIVERSITY



Let's Design
Let's Design Co., Ltd.

PROJECT
อาคารส่งเสริมวิชาการ และนันทนาการ

LOCATION
มหาวิทยาลัยวลัยลักษณ์
222 ตำบลไทยบุรี
อำเภอท่าศาลา จังหวัดนครศรีธรรมราช 80160

ARCHITECTS:
นายสนธยา คงชัย สด 1860

นายชัยภัทร บัวผุด ภูส 19754

INTERIOR DESIGN
Let's Design Co., Ltd.

นายกานต์ รอดสวัสดิ์ ส-สน 217

นางกิ่งกมลรัตน์ รอดสวัสดิ์ ส-สน 218

นางสาวปัทมาพร เขจรนันท์ สด 2678

นางสาวกัทธกรรณ์ พิเศษทอง

STRUCTURE ENGINEERS :
Let's Design Co., Ltd.

นายสมภพ เจริญศรีรักษ์ วย 1754

วิศวกรผู้ตรวจสอบงานโครงสร้าง :

ELECTRICAL ENGINEERS :
Let's Design Co., Ltd.

นายณัฐวัฒน์ จารุโกศลวัฒน์ วกท 806

ธนวัฒน์ ต้นนิชชาติ สทท 2287

PLUMBING ENGINEER :
Let's Design Co., Ltd.

มานิตย์ เมืองคำ วก 808

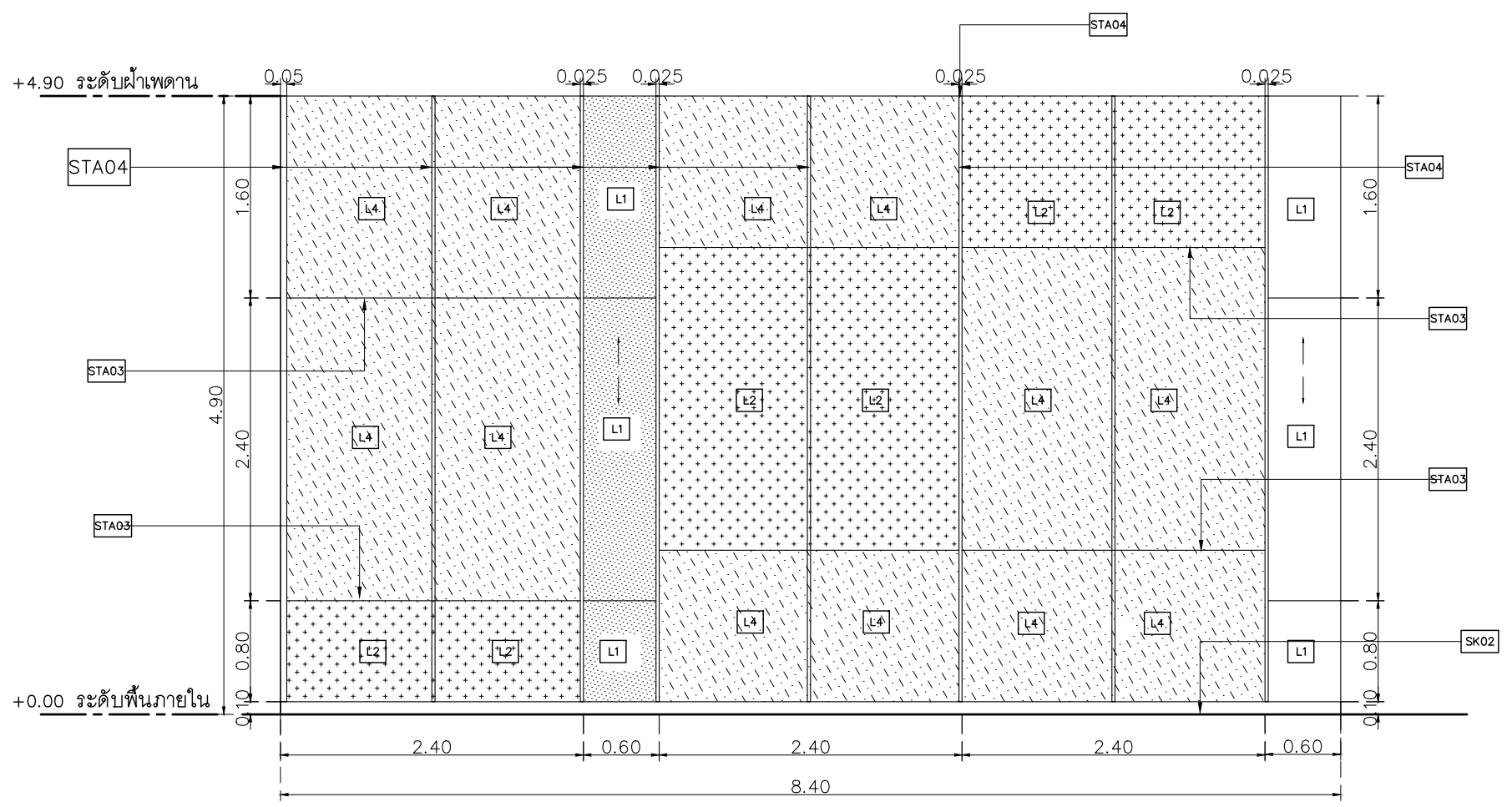
ENVIRONMENTAL ENGINEER :
Let's Design Co., Ltd.

อำนาจ สิววัฒนานนท์ สส 305

MECHANICAL ENGINEERS :
Let's Design Co., Ltd.

มานิตย์ เมืองคำ วก 808

DRAWING DATE :
DRAWING TITLE :
แบบขยายผนังจากผนังตั้ง 1
อาคาร CF2



ผนังงตงคแตง 1
มาตราส่วน 1:50

DATE	DESCRIPTION

JOB NUMBER :	DWG. NUMBER
CHECKED :	IN601
APPROVED :	TOTAL
DRAWN BY :	

NOTE
This Drawing is Copyright. All Contractors Must
Check All Dimensions On Site Only Figured Dimensions
And Grid Lines Are To Be Worked From
Discrepancies Must Be Reported Immediately To Be
The Architect Or Engineer Concerned Before Proceeding

FBC1 ผนังบุผ้าสีเทาอ่อนพร้อมฟองน้ำ
ความหนา 15 ซม.

FBC2 ผนังบุผ้าสีเทาเข้มพร้อมฟองน้ำ
ความหนา 15 ซม.

ACRY1 แผ่นอะคริลิคสีขาวขุ่น หนา 10 มม.

L1 Laminate ขอบ Wilsonart
No.4194EM
Trendy Walnut
หรือเทียบเท่า Formica, Greenlam, Fineness

L2 Laminate ขอบ Wilsonart
No.4830G
Satin stainless
หรือเทียบเท่า Formica, Greenlam, Fineness

L3 ผนังหินอ่อนเทียม ขอบ Hieraftstone
Code : H69052

PA1 ระแนงไม้เทียม WPC-White ขอบ Luxx
moulding
รุ่น WPC-008
ขนาด 17 cm. x 290 cm. ร่อง
ขนาด 2x2 cm.

L4 Laminate ขอบ Wilsonart
No.8137G
Glossy Pearl
หรือเทียบเท่า Formica, Greenlam, Fineness

เจ้าของโครงการ :



มหาวิทยาลัยวลัยลักษณ์
WALAILAK UNIVERSITY



Let's Design
เราใส่ใจใน
ทุกขั้นตอน
เพื่อให้คุณ
มีความสุข
กับการใช้งาน

PROJECT

อาคารส่งเสริมผู้ประกอบการ
และนวัตกรรม

LOCATION

มหาวิทยาลัยวลัยลักษณ์
222 ตำบลไทยบุรี
อำเภอท่าศาลา จังหวัดนครศรีธรรมราช 80160

ARCHITECTS:

นายสนธยา คงชัย สด 1860

นายชัยภัทร บัวผด สด 19754

INTERIOR DESIGN

Let's Design Co.,Ltd

นายกานต์ รอดสวัสดิ์ ส-สน 217

นางกัญญาณี รอดสวัสดิ์ ส-สน 218

นางสาวปัทมา เจริญพันธ์ สด 2678

นางสาวกัญชกร สิงห์ทอง

STRUCTURE ENGINEERS :

Let's Design Co.,Ltd

นายสมภพ เงินศรีรักษ์ วช1754

วิศวกรตรวจสอบงานโครงสร้าง :

ELECTRICAL ENGINEERS :

Let's Design Co.,Ltd

นายณัฐวัฒน์ จาตุโรทัยวัฒน์ วทศ 806

ธนวัฒน์ ต้นปิลชาติ สทศ 2287

PLUMBING ENGINEER :

Let's Design Co.,Ltd

มานิตย์ เมืองคำ วทศ 808

ENVIRONMENTAL ENGINEER :

Let's Design Co.,Ltd

อำนาจ สีลาวัฒนพันธ์ สศ 305

MECHANICAL ENGINEERS :

Let's Design Co.,Ltd

มานิตย์ เมืองคำ วทศ 808

DRAWING DATE :

DRAWING TITLE :

แบบขยายผนังกำแพง 2

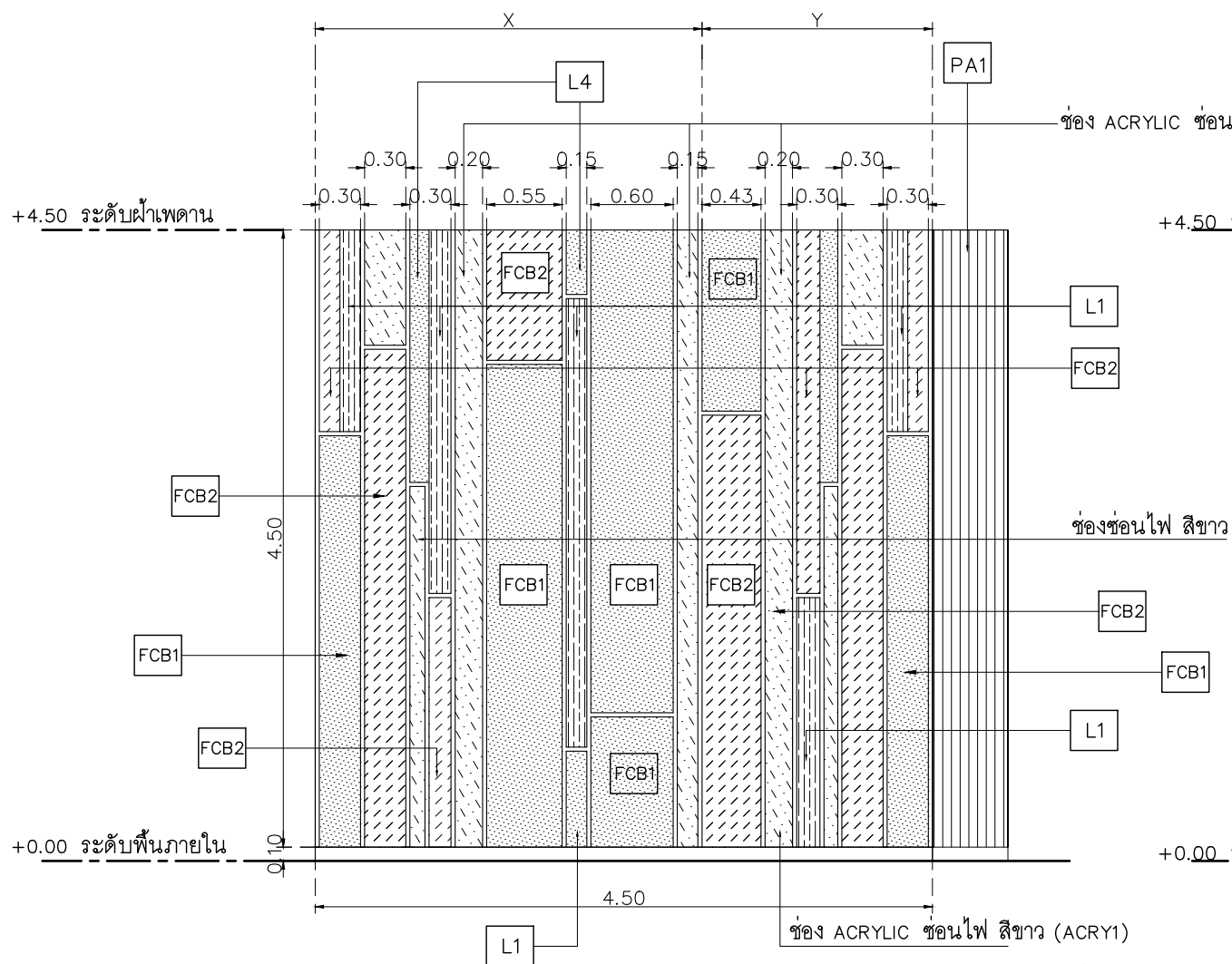
อาคาร CF2

DATE	DESCRIPTION

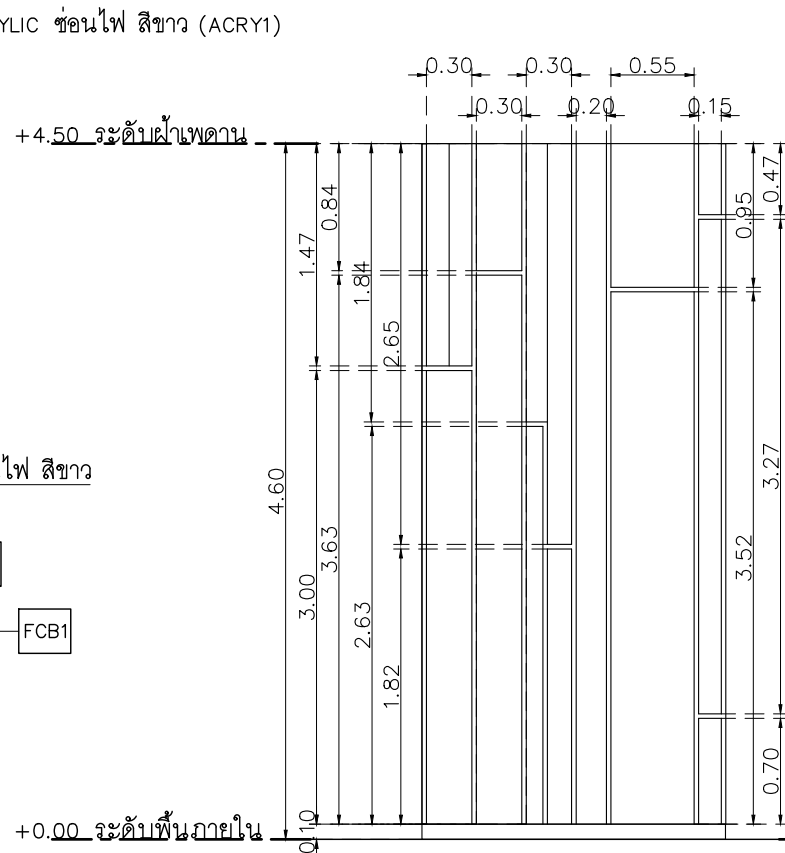
JOB NUMBER :
CHECKED :
APPROVED :
DRAWN BY :

DWG. NUMBER
IN602
TOTAL

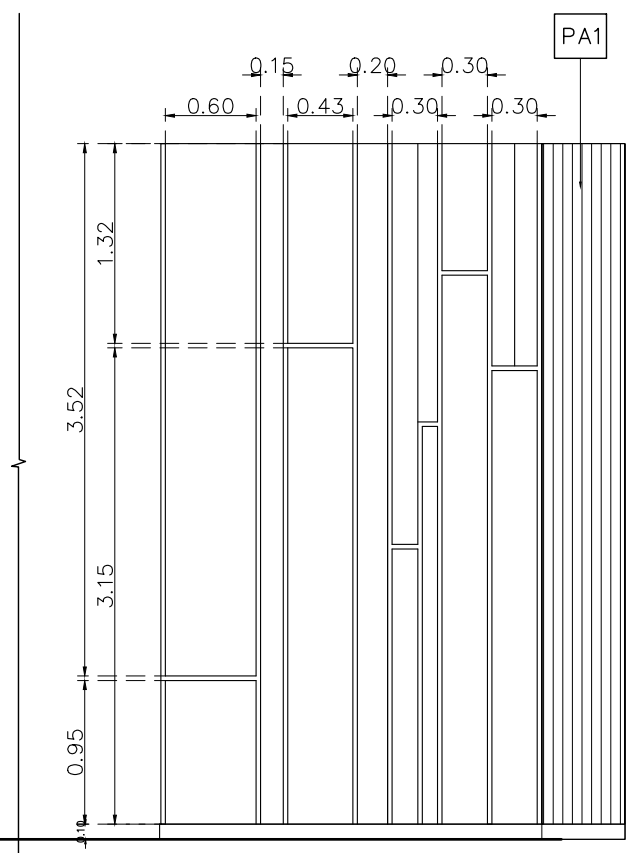
NOTE
This Drawing is Copyright. All Contractors Must
Check All Dimensions On Site Only Figured Dimensions
And Grid Lines Are To Be Worked From
Discrepancies Must Be Reported Immediately To Be
The Architect Or Engineer Concerned Before Processing




ผนังตกแต่ง 2
มาตราส่วน 1:50



แบบขยาย X
มาตราส่วน 1:50



แบบขยาย Y
มาตราส่วน 1:50



มหาวิทยาลัยวลัยลักษณ์
WALAILAK UNIVERSITY

อาคารส่งเสริมผู้ประกอบการและนวัตกรรม

OWNER : มหาวิทยาลัยวลัยลักษณ์
(เจ้าของโครงการ)

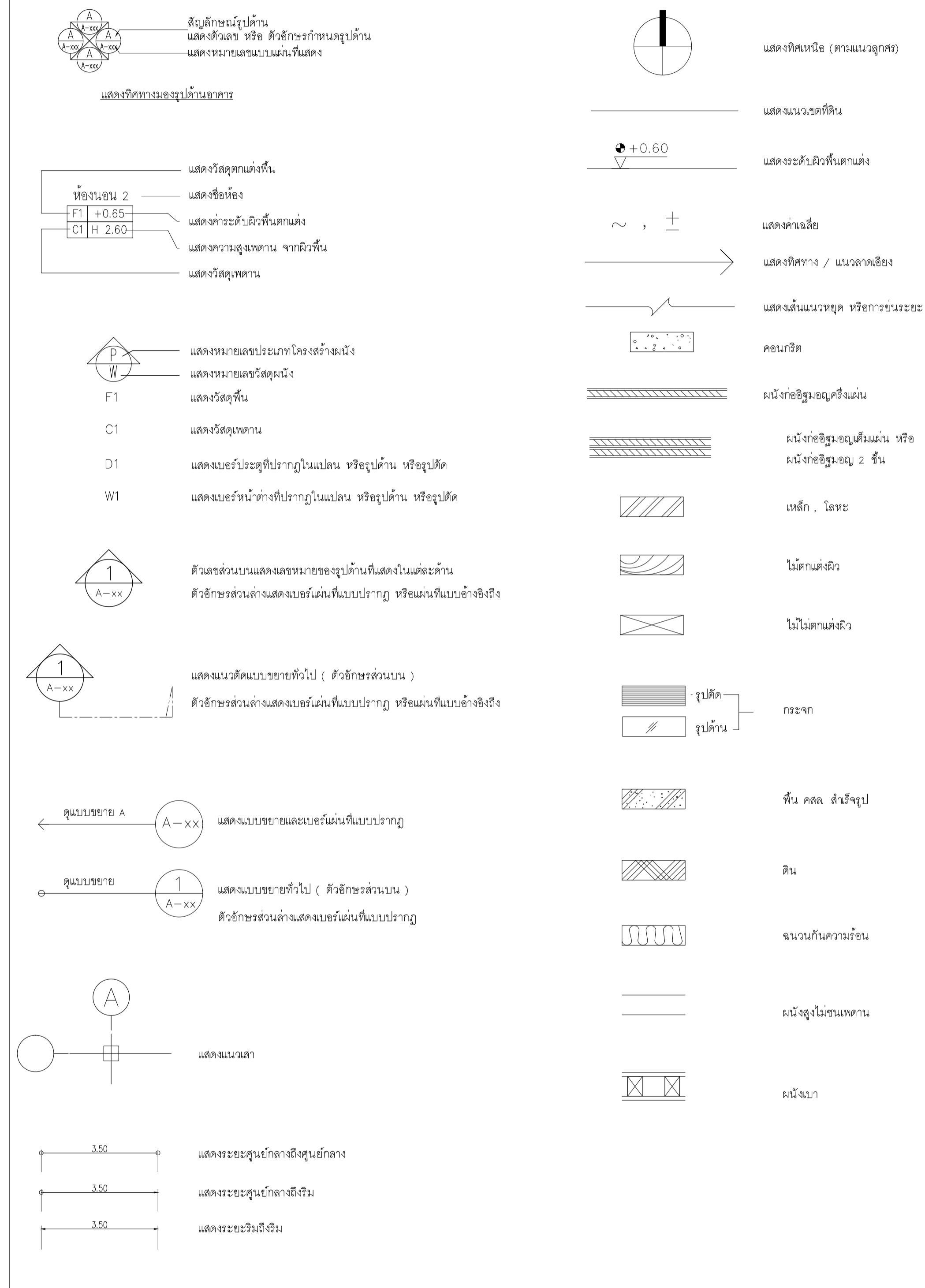
LOCATION : เลขที่ 222 ตำบลไทยบุรี อำเภอท่าศาลา
(สถานที่ตั้ง) จังหวัดนครศรีธรรมราช

BUILDING NAME : แบบตกแต่งภายใน อาคาร LF2, RF2
(ชื่ออาคาร)

DRAWING SET		ISSUED OF PACKAGE
<input type="checkbox"/> C CIVIL แบบวิศวกรรมโยธา	<input type="checkbox"/> M MECHANICAL แบบวิศวกรรมเครื่องกล	<input type="checkbox"/> EIA SUBMITTAL แบบขออนุญาตสิ่งแวดล้อม
<input type="checkbox"/> L LANDSCAPE แบบภูมิสถาปัตยกรรม	<input type="checkbox"/> SN SANITARY แบบวิศวกรรมระบบสุขาภิบาล	<input type="checkbox"/> GOVERNMENT SUBMITTAL แบบขออนุญาตปลูกสร้าง
<input type="checkbox"/> A ARCHITECTURAL แบบสถาปัตยกรรม	<input type="checkbox"/> F FIRE PROTECTION แบบวิศวกรรมระบบป้องกันอัคคีภัย	<input checked="" type="checkbox"/> BIDDING แบบประกวดราคา
<input checked="" type="checkbox"/> I INTERIORS แบบสถาปัตยกรรมภายใน	<input type="checkbox"/> E ELECTRICAL แบบวิศวกรรมไฟฟ้า	<input type="checkbox"/> CONTRACT DOCUMENT แบบคู่สัญญาก่อสร้าง
<input type="checkbox"/> S STRUCTURAL แบบวิศวกรรมโครงสร้าง		<input type="checkbox"/> CONSTRUCTION แบบก่อสร้าง
ISSUED DATE :		PAPER TYPE : PAGE.
20 พฤษภาคม 2567		A1 35

สัญลักษณ์ประกอบแบบ

รายการสารบัญประกอบแบบก่อสร้าง



ลำดับที่	รายการสารบัญ	
IN001	สัญลักษณ์ประกอบแบบ และรายการสารบัญประกอบแบบก่อสร้าง	อาคาร LF2, RF2
IN002	รายการประกอบแบบก่อสร้าง	อาคาร LF2, RF2
IN003	KEYPLAN	อาคาร LF2, RF2
IN101	แปลนเฟอร์นิเจอร์	อาคาร LF2, RF2
IN102	แปลนผนัง	อาคาร LF2, RF2
IN103	แปลนวัสดุพื้น	อาคาร LF2, RF2
IN104	แปลนฝ้าเพดาน	อาคาร LF2, RF2
IN201	รูปด้าน 1,2	อาคาร LF2
IN202	รูปด้าน 3,4	อาคาร LF2
IN203	รูปด้าน 5,6,7,8	อาคาร RF2
IN301	รายการประกอบแบบห้องน้ำ	อาคาร LF2, RF2
IN302	แบบขยายห้องน้ำ 1	อาคาร LF2
IN302	แบบขยายห้องน้ำ 2	อาคาร RF2
IN401	แบบขยายประตู หน้าต่าง	อาคาร LF2, RF2
IN501	แบบขยาย HOT DESK	อาคาร LF2, RF2
IN502	SECTION A-A	อาคาร LF2, RF2
IN503	SECTION B-B	อาคาร LF2, RF2
IN504	SECTION C-C	อาคาร LF2, RF2
IN505	แบบขยาย B-05 (1/2)	อาคาร LF2, RF2
IN506	แบบขยาย B-05 (2/2)	อาคาร LF2, RF2
IN507	แบบขยาย B-06	อาคาร LF2, RF2
IN508	แบบขยาย B-07	อาคาร LF2, RF2
IN509	แบบขยาย B-08	อาคาร LF2, RF2
IN510	แบบขยาย B-09	อาคาร LF2, RF2
IN511	แบบขยาย B-10	อาคาร LF2, RF2
IN512	แบบขยาย พื้นทึบกระเบื้อง	อาคาร LF2, RF2
IN513	ELEVATION 1,2	อาคาร LF2, RF2
IN514	ELEVATION 3,4	อาคาร LF2, RF2
IN515	ELEVATION 5,6,7,8	อาคาร LF2, RF2
IN516	ELEVATION 9,10,11,12	อาคาร LF2, RF2
IN517	ELEVATION 13,14	อาคาร LF2, RF2
IN518	แบบขยาย B-01	อาคาร LF2, RF2
IN519	แบบขยาย B-02	อาคาร LF2, RF2
IN520	แบบขยาย B-03 (1/2)	อาคาร LF2, RF2
IN521	แบบขยาย B-03 (2/2)	อาคาร LF2, RF2

เจ้าของโครงการ :

มหาวิทยาลัยวลัยลักษณ์
WALAILAK UNIVERSITY

Let's Design

13/1 หมู่ 10 ตำบลหนองปรือ อำเภอหนองปรือ จังหวัดสุพรรณบุรี
ถนนวิภาวดีรังสิต ซอย 35/11 กรุงเทพมหานคร 10330 โทร 02 947 9151

PROJECT

อาคารส่งเสริมผู้ประกอบการ
และนวัตกรรม

LOCATION

มหาวิทยาลัยวลัยลักษณ์
222 ตำบลไทยบุรี
อำเภอท่าศาลา จังหวัดนครศรีธรรมราช 80160

ARCHITECTS:

นายสนธยา คงชัย สสค 1860

นายชัยภัทร บัวผุด ภาสค 19754

INTERIOR DESIGN

Let's Design Co.,Ltd

นายกานต์ รอดสวัสดิ์ ส-สน 217

นางกัญญาจรรย์ รอดสวัสดิ์ ส-สน 218

นางสาวปัทมาพร เชางนันทน์ สสค 2678

นางสาววิภาวราภรณ์ สีวงศ์
กัญญาจรรย์ บัวผุด

STRUCTURE ENGINEERS :

Let's Design Co.,Ltd

นายสมภพ เจริญศิริรักษ์ วศ 1754

วิศวกรผู้ตรวจสองงานโครงสร้าง :

ELECTRICAL ENGINEERS :

Let's Design Co.,Ltd

นายณรินทร์ จาตุโภควัฒน์ วทศ 806

ธนวัฒน์ ต้นพืชชาติ สทศ 2287

PLUMBING ENGINEER :

Let's Design Co.,Ltd

มานิตย์ เมืองคำ วท 808

ENVIRONMENTAL ENGINEER :

Let's Design Co.,Ltd

อำนาจ สิลำพัฒนานนท์ สศ 305

MECHANICAL ENGINEERS :

Let's Design Co.,Ltd

มานิตย์ เมืองคำ วท 808

DRAWING DATE :

DRAWING TITLE :

สัญลักษณ์ประกอบแบบ
และรายการสารบัญประกอบแบบก่อสร้าง
อาคาร LF2, RF2

DATE	DESCRIPTION

JOB NUMBER : _____ DWG. NUMBER

CHECKED : _____ **IN001**

APPROVED : _____ TOTAL

DRAWN BY : _____


NOTE

This Drawing is Copyright. All Contractors Must
Check All Dimensions On Site Only Figured Dimensions
And Grid Lines Are To Be Worked From
Discrepancies Must Be Reported Immediately To Be
The Architect Or Engineer Concerned Before Processing


MATERIAL LIST FOR INTERIOR DESIGN_PROJECT : LF2, RF2

WALL STRUCTURE			WALL FINISHING			FLOOR FINISHING			Ceiling		
CODE	MATERIAL PICTURE	DESCRIPTION	CODE	MATERIAL PICTURE	DESCRIPTION	CODE	MATERIAL PICTURE	DESCRIPTION	CODE	MATERIAL PICTURE	DESCRIPTION
P1		ผนังงานสถาปัตยกรรม	W1		ทาสี TOA Supershield duraclean ที่งา W9120 Simply white หรือเทียบเท่า ICI, Nippon paint, Beger	F1		พื้นกระเบื้องพอร์ซเลน ของ WDC รุ่น GSA01 Shelly White ขนาด 60x60 ซม.	C1		ฝ้าเพดานโครงข่ายเหล็กชุบสังกะสี ทุยอิปซีมบอร์ดยี่ห้อ มอก.219-2552 ของ GYPROC หรือเทียบเท่า KNAUF, TOA GYPSUM, SCG ชนิดธรรมดา หน้า 9 มม.งานเรียบ ทาสี TOA 4SEASON A8000 หรือเทียบเท่า
P2		ผนังทาสีสีเทา มอก.153-2540 ขนาด 6.5x11x25 ซม.งานเรียบหน้า 1.5 ซม.	W2		ผนังกระเบื้องพอร์ซเลน ของ WDC รุ่น GQLO25TS STEELL GRAY ขนาด 60x60 ซม.สีเทาอ่อนวี	F2		พื้นกระเบื้องยาง ของ Adler รุ่น ADB-297-SN5 ขนาด 179x1,220 มม.ปูลายอิฐ	C2		ฝ้าเพดานโครงข่ายเหล็กชุบสังกะสี ทุยอิปซีมบอร์ดยี่ห้อ มอก.219-2552 ของ GYPROC หรือเทียบเท่า KNAUF, TOA GYPSUM, SCG ชนิดกันชื้น หน้า 9 มม.งานเรียบ ทาสี TOA 4SEASON A8000 หรือเทียบเท่า
P3		ผนังโครงข่ายเหล็กชุบสังกะสี ขนาด 74x34(36)x3000 มม. ทุยอิปซีมบอร์ด มอก.219-2552 ของ GYPROC หน้า 12 มม. งานปิดรอยต่อ หรือเทียบเท่า KNAUF, TOA GYPSUM, SCG หน้า 10 ซม.	W3		ทาสี TOA Supershield duraclean ที่งา PINK No.R2161 /Milky Kiss หรือเทียบเท่า ICI, Nippon paint, Beger	F3		พรมเทียม ชนิดยาวสูง 2 ซม. ยี่ห้อ URBANO GRASS รุ่น MJ-212 086-564-3289 หรือเทียบเท่า			
			W4		ทาสี TOA Supershield duraclean ที่งา YELLOW No.Y0063 /Oriental Yellow หรือเทียบเท่า ICI, Nippon paint, Beger	F4		พื้นกระเบื้องพอร์ซเลน ของ WDC รุ่น MONALISA POLISHED THICKNESS 9.5 ขนาด 60x60 ซม.			
			W5		ทาสี TOA Supershield duraclean ที่งา BLUE No.C5010 /Andaman หรือเทียบเท่า ICI, Nippon paint, Beger	S1		คิ้วรอยต่อวัสดุพื้น ของ Blismetal รุ่น UNO8W10H ขนาด กว้าง 8 มม. ยาว 2,400 มม. สี Silver			
			W6		ผนังตกแต่งของ บริษัท Vision Space สีสน 3Dmm รุ่น 024(125) ทาสีทนม TOA Supershield duraclean ที่งา W9006 Jasmin หรือเทียบเท่า ICI, Nippon paint, Beger	S2		บัวพื้นอลูมิเนียมสูง 10 ซม. หน้า 3 มม.			
BUILT-IN FURNITURE						LIGHTING					
CODE	MATERIAL PICTURE	DESCRIPTION	CODE	MATERIAL PICTURE	DESCRIPTION	CODE	MATERIAL PICTURE	DESCRIPTION	CODE	MATERIAL PICTURE	DESCRIPTION
					ดวงโคม Lamp & Light รุ่น 30x120 LED Panel 40W 220-240v						
					Downlight E73 Brand : Lamp & Light Dimension : W155 x L155 x H170mm Lamp Type : E27 x 1pcs (Prefer LED Blub 6W - 15W) Or PAR30 (13W) Material : Powder Coated Steel,Sand Blast White						

เจ้าของโครงการ :



มหาวิทยาลัยวลัยลักษณ์
WALAILAK UNIVERSITY



Let's Design
บริษัท เลตส์ดีไซน์ จำกัด
เลขที่ 102/102 หมู่ 10 ตำบลวังน้อย อำเภอวังน้อย จังหวัดพระนครศรีอยุธยา 19150
โทร 02 947 9551

PROJECT

อาคารส่งเสริมผู้ประกอบการ และนวัตกรรม

LOCATION
มหาวิทยาลัยวลัยลักษณ์
222 ตำบลไทยบุรี
อำเภอท่าศาลา จังหวัดนครศรีธรรมราช 80160

ARCHITECTS:
นายสนธยา คงชัย สด. 1860

นายชัยภัทร บัวผุด ภาส. 19754

INTERIOR DESIGN
Let's Design Co.,Ltd
นายกานต์ อดิษฐ์ ส. 217

นางกิ่งกานต์ อดิษฐ์ ส. 218

นางสาวปัทมาพร เขจรนันท์ สด. 2678

นางสาวภัทราภรณ์ สีวงศ์
ภิกษารัตน์ ยิวะอ้อม

STRUCTURE ENGINEERS :
Let's Design Co.,Ltd
นายสมภพ เสงเงินศิริพงษ์ ว. 1754

วิศวกรผู้ตรวจสอบงานโครงสร้าง :

ELECTRICAL ENGINEERS :
Let's Design Co.,Ltd
นายณรินทร์ จาตุโภควัฒน์ ว. 806

ธนวัฒน์ ต้นพิชาติ ส. 2287

PLUMBING ENGINEER :
Let's Design Co.,Ltd
มานิตย์ เมืองคำ ว. 808

ENVIRONMENTAL ENGINEER :
Let's Design Co.,Ltd
อำนาจ สิลวัณนานนท์ ส. 305

MECHANICAL ENGINEERS :
Let's Design Co.,Ltd
มานิตย์ เมืองคำ ว. 808

DRAWING DATE :
DRAWING TITLE :
รายการประกอบแบบก่อสร้าง
อาคาร LF2, RF2


DATE	DESCRIPTION

JOB NUMBER :
CHECKED :
APPROVED :
DRAWN BY :

DWG. NUMBER
IN002
TOTAL

NOTE
This Drawing is Copyright. All Contractors Must Check All Dimensions On Site Only. Figured Dimensions And Grid Lines Are To Be Worked From. Discrepancies Must Be Reported Immediately To The Architect Or Engineer Concerned Before Processing.

เจ้าของโครงการ :



มหาวิทยาลัยวลัยลักษณ์
WALAILAK UNIVERSITY



Let's Design
บริษัท เลตส์ ดีไซน์ จำกัด
เลขที่ 102/30 หมู่ 10 ตำบลหนองปรือ อำเภอบางแพลง จังหวัดกาญจนบุรี 31120
โทร 08 947 9551

PROJECT

อาคารส่งเสริมผู้ประกอบการ
และนวัตกรรม

LOCATION

มหาวิทยาลัยวลัยลักษณ์
222 ตำบลไทยบุรี
อำเภอท่าศาลา จังหวัดนครศรีธรรมราช 80160

ARCHITECTS:

นายสนธยา คงชัย สสท 1860

นายชัยภัทร บัวผุด ภาสท 19754

INTERIOR DESIGN

Let's Design Co.,Ltd

นายกานต์ รอดสวัสดิ์ ส-สน 217

นางกัญญาจัน รอดสวัสดิ์ ส-สน 218

นางสาวปัทมพร เขจรนันท์ สสท 2678

นางสาววิภากรรณ์ สีวงทอง

การช่าง วิศวกรรม วิศวกรรม

STRUCTURE ENGINEERS :

Let's Design Co.,Ltd

นายสมภพ เงินศิริรักษ์ วท 1754

วิศวกรผู้ตรวจออกแบบโครงสร้าง :

ELECTRICAL ENGINEERS :

Let's Design Co.,Ltd

นายณรินทร์ จาตุโคตวัฒน์ วท 806

ณวัฒน์ ต้นพืชติ สท 2287

PLUMBING ENGINEER :

Let's Design Co.,Ltd

มานิตย์ เมืองคำ วท 808

ENVIRONMENTAL ENGINEER :

Let's Design Co.,Ltd

อำนาจ สิลวัฒนานนท์ สท 305

MECHANICAL ENGINEERS :

Let's Design Co.,Ltd

มานิตย์ เมืองคำ วท 808

DRAWING DATE :

DRAWING TITLE :

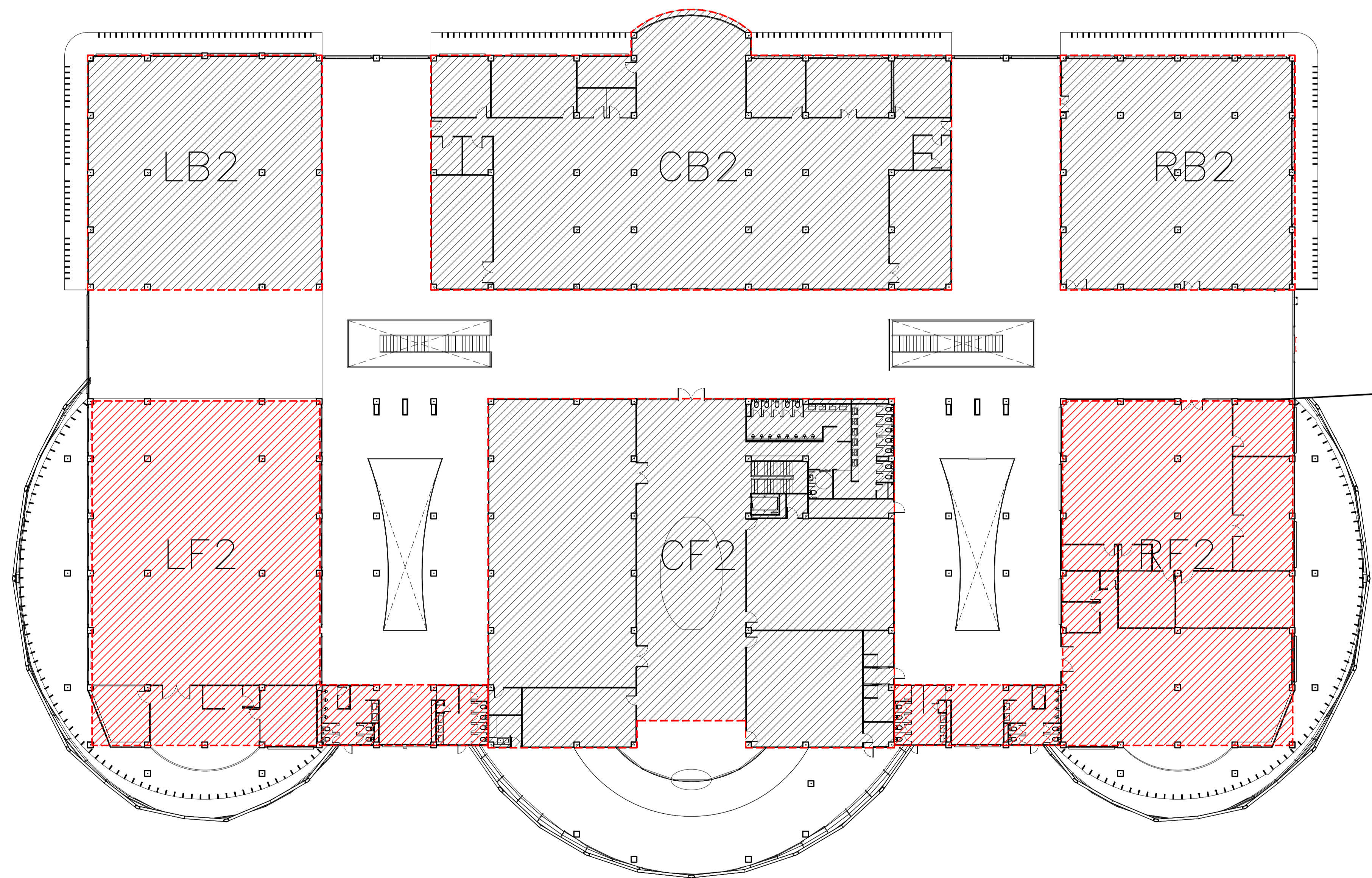
KEY PLAN

อาคาร LF2, RF2

DATE	DESCRIPTION

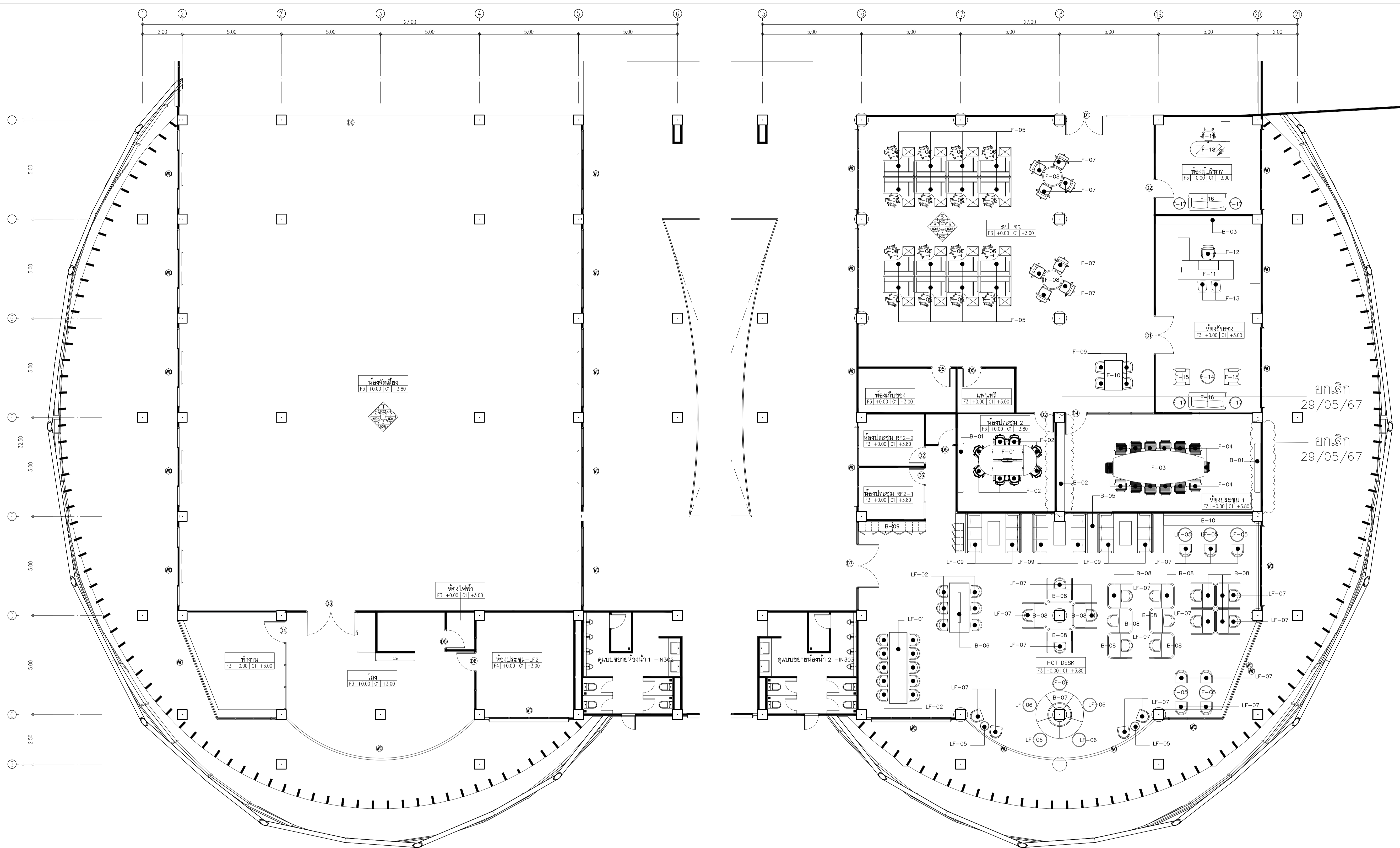

JOB NUMBER :	DWG. NUMBER
CHECKED :	IN003
APPROVED :	TOTAL
DRAWN BY :	

NOTE
This Drawing is Copyright. All Contractors Must
Check All Dimensions On Site Only. Figured Dimensions
And Grid Lines Are To Be Worked From.
Discrepancies Must Be Reported Immediately To The
The Architect Or Engineer Concerned Before Processing



อาคาร LF2, RF2
KEY PLAN

SCALE 1 : 250



HOT DESK AREA											
Symbol	Description	Symbol	Description	Symbol	Description	Symbol	Description	Symbol	Description	Symbol	Description
LF01	TABLE โต๊ะประชุม ขนาด 0.90x3.60x0.75	1 ชุด	LF05	โต๊ะทำงาน ขนาด 150x160x60x75 cm	16 ชุด	LF09	ARMCHAIR	2 ชุด	LF-13	เก้าอี้พนักงาน	2 ชุด
LF02	CHAIR โต๊ะประชุมสีขาว	32 ชุด	LF06	เก้าอี้พนักงาน	16 ชุด	LF-10	โต๊ะเหลี่ยม TOP ไม้ ขนาด 150x90 cm	1 ชุด	LF-14	โต๊ะกลม TOP ไม้ ขนาด 870 m	1 ชุด
LF03	CHAIR สีเหลือง	7 ชุด	LF07	ARMCHAIR	8 ชุด	LF-11	โต๊ะทำงาน ผู้บริหาร	1 ชุด	LF-15	SOFA 1 ที่นั่ง	2 ชุด
LF04	CHAIR สีเขียว	8 ชุด	LF08	โต๊ะกลม TOP ไม้ ขนาด 8100 m	2 ชุด	LF-12	เก้าอี้ผู้บริหาร	1 ชุด	LF-16	SOFA 2 ที่นั่ง	2 ชุด


สป. อว. AREA												
Symbol	Description	Symbol	Description	Symbol	Description	Symbol	Description	Symbol	Description	Symbol	Description	
WO	หน้าต่างงานสถาปัตยกรรม	LF-01	โต๊ะประชุม ขนาด 300x150 cm	1 ชุด	LF-05	โต๊ะทำงาน ขนาด 150x160x60x75 cm	16 ชุด	LF-09	ARMCHAIR	2 ชุด	LF-17	โต๊ะข้าง TOP ไม้ ขนาด 860 m
DO	ประตูงานสถาปัตยกรรม	LF-02	เก้าอี้ประชุม	8 ชุด	LF-06	เก้าอี้พนักงาน	16 ชุด	LF-10	โต๊ะเหลี่ยม TOP ไม้ ขนาด 150x90 cm	1 ชุด	LF-18	โต๊ะผู้บริหาร
		LF-03	โต๊ะประชุม ขนาด 450x170 cm	1 ชุด	LF-07	ARMCHAIR	8 ชุด	LF-11	โต๊ะทำงาน ผู้บริหาร	1 ชุด	LF-19	เก้าอี้
		LF-04	เก้าอี้ประชุม	14 ชุด	LF-08	โต๊ะกลม TOP ไม้ ขนาด 8100 m	2 ชุด	LF-12	เก้าอี้ผู้บริหาร	1 ชุด	B-01	ผนังตกแต่ง
											B-02	ผนัง White Board + ตู้เก็บของ
											B-03	ตู้เก็บของ
											B-04	PANTRY

อาคาร LF2, RF2
แปลนเฟอร์นิเจอร์

SCALE 1 : 100

NOTE
This Drawing is Copyright. All Contractors Must
Check All Dimensions On Site Only. Figures Dimensions
And Grid Lines Are To Be Worked From
Discrepancies Must Be Reported Immediately To The
Architect Or Engineer Concerned Before Processing

เจ้าของโครงการ :



มหาวิทยาลัยวลัยลักษณ์
WALAILAK UNIVERSITY



Let's Design
บริษัท เลตส์ดีไซน์ จำกัด
ถนนวิเชียรวงษ์ ๖๖ ตำบลท่าศาลา อำเภอท่าศาลา จังหวัดนครศรีธรรมราช ๘๐1๖๐
โทร ๐๖๖-๒๖๖๖๖๖๖ โทรสาร ๐๖๖-๒๖๖๖๖๖๖

PROJECT

อาคารส่งเสริมผู้ประกอบการ
และนวัตกรรม

LOCATION

มหาวิทยาลัยวลัยลักษณ์
222 ตำบลไทยบุรี
อำเภอท่าศาลา จังหวัดนครศรีธรรมราช 80160

ARCHITECTS:

นายสนธยา คงชัย สด 1860

นายชัยภัทร บัวหุด ภาส 19754

INTERIOR DESIGN

Let's Design Co.,Ltd

นายกันต์ รอดสวัสดิ์ ส-สน 217

นางกัญญาจัน รอดสวัสดิ์ ส-สน 218

นางสาวปณพพร เขจรนันท์ สด 2678

นางสาววิภาภรณ์ สีวงศ์

ภาควิชาสถาปัตยกรรมศาสตร์
มหาวิทยาลัยวลัยลักษณ์

STRUCTURE ENGINEERS :

Let's Design Co.,Ltd

นายสมภพ เงินศรีรักษ์ วธ 1754

วิศวกรผู้ตรวจออกแบบโครงสร้าง :

ELECTRICAL ENGINEERS :

Let's Design Co.,Ltd

นายณรินทร์ จาโรโควิทน์ วท 806

ธนวัฒน์ ต้นพืชดี สท 2287

วิศวกรผู้ตรวจ

PLUMBING ENGINEER :

Let's Design Co.,Ltd

มานิตย์ เมืองคำ วท 808

ENVIRONMENTAL ENGINEER :

Let's Design Co.,Ltd

อำนาจ สิลลาพัฒนานนท์ สล 305

MECHANICAL ENGINEERS :

Let's Design Co.,Ltd

มานิตย์ เมืองคำ วท 808

DRAWING DATE :

DRAWING TITLE :

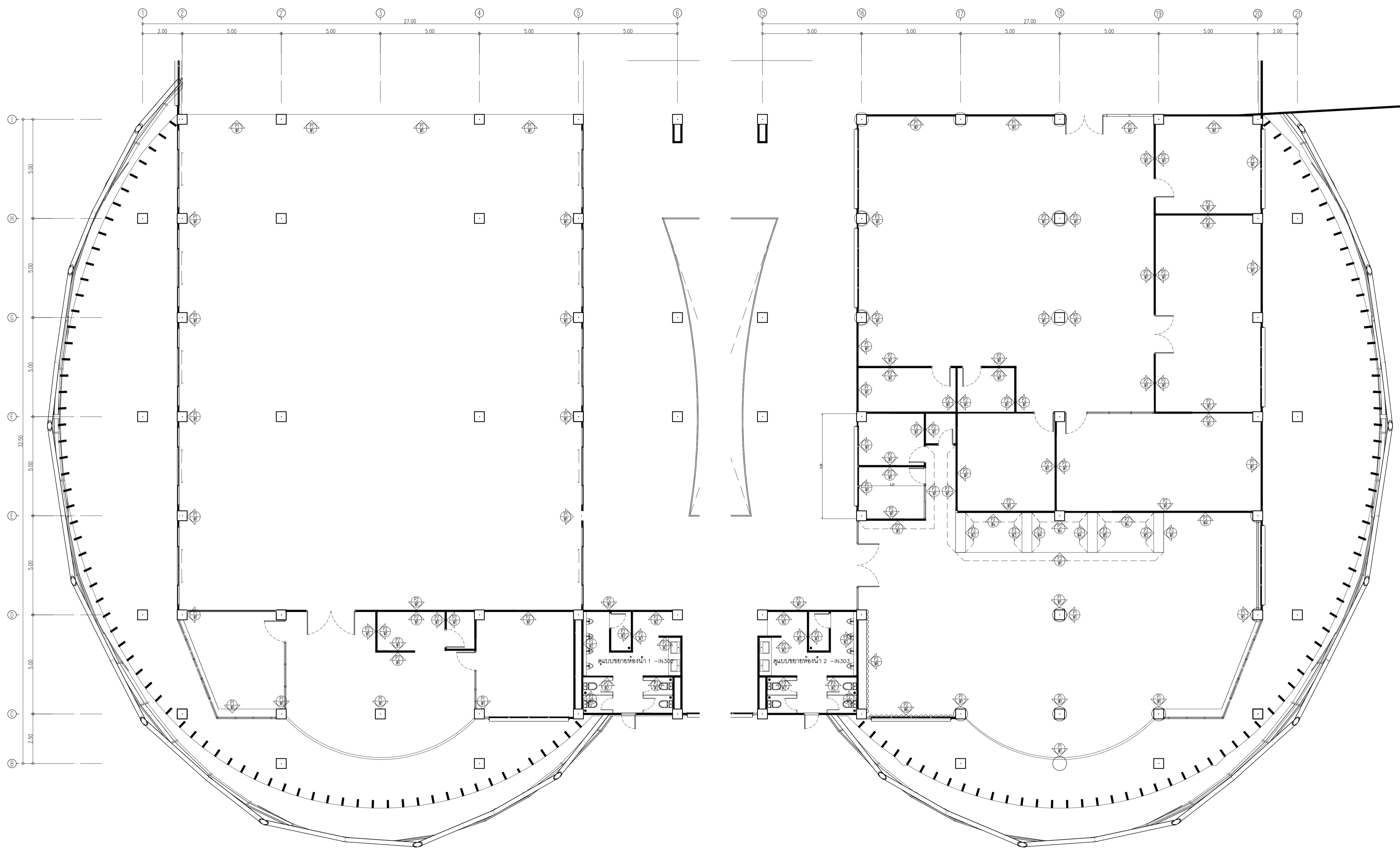
แปลนผนัง

อาคาร LF2, RF2

DATE	DESCRIPTION

JOB NUMBER :	DWG. NUMBER
CHECKED :	IN102
APPROVED :	TOTAL
DRAWN BY :	

NOTE
This Drawing is Copyright. All Contractors Must
Check All Dimensions On Site Only. Figured Dimensions
And Grid Lines Are To Be Worked From.
Discrepancies Must Be Reported Immediately To Be
The Architect Or Engineer Concerned Before Processing.



Symbol	Description	Symbol	Description
P1	ผนังงานสถาปัตย์กรรม	W1	ทาสี TOA Supershield duraclean สีเงา W9120 Simply white หรือเทียบเท่า ICI, Nippon paint, Beger
P2	ผนังก่ออิฐฉาบปูน มอก153-2540 ขนาด 6.5x11x25 ซม. ฉาบเรียบหนา 1.5 ซม. ก่อชั้นเดียว	W2	ผนังกระเบื้องซีเมนต์ ของ WDC รุ่น GGL02515 STEEL GRAY ขนาด 60x60 ซม. สีเทาอ่อนเร็ว
P3	ผนังโครงสร้างเหล็กเคลือบสีอะครีลิค ขนาด 74x34(36)x3000 มม. ทุยปูซีเมนต์ชนิด มอก.219-2552 ของ GYPROC หนา 12 มม. ฉาบปิดรอยต่อ หรือเทียบเท่า KNAUF, TOA GYPSUM, SCG หนา 10 ซม.		

อาคาร LF2, RF2
แปลนผนัง
SCALE 1 : 100