

มหาวิทยาลัยวลัยลักษณ์
WALAILAK UNIVERSITY

อาคารส่งเสริมผู้ประกอบการและนวัตกรรม

OWNER : มหาวิทยาลัยวลัยลักษณ์
(เจ้าของโครงการ)

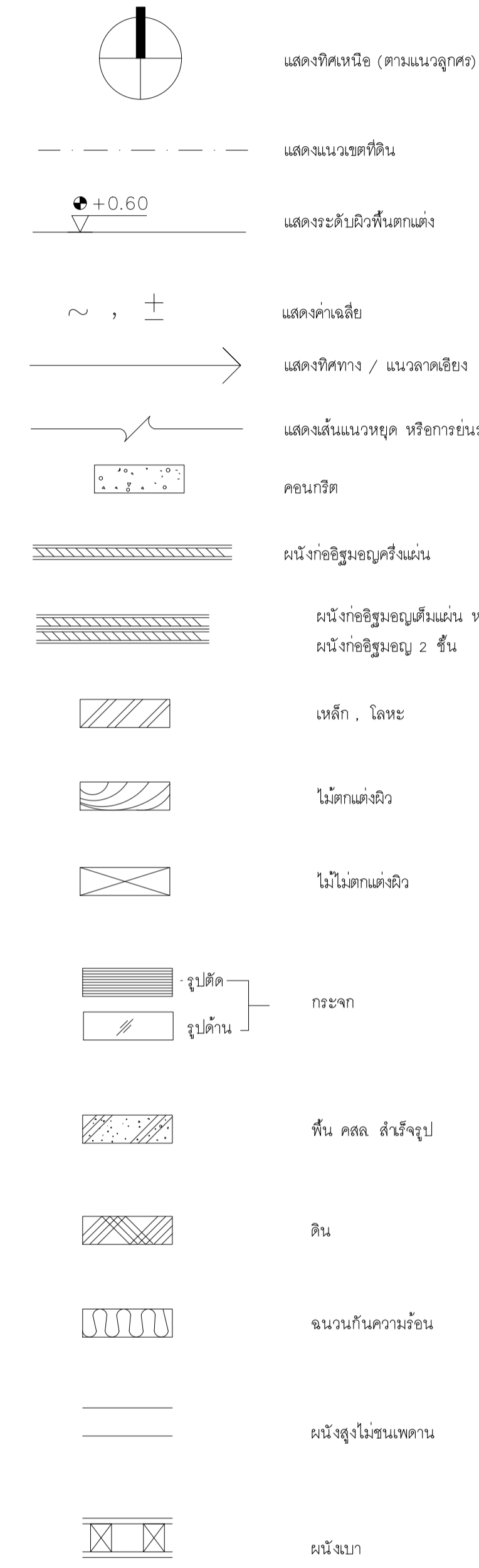
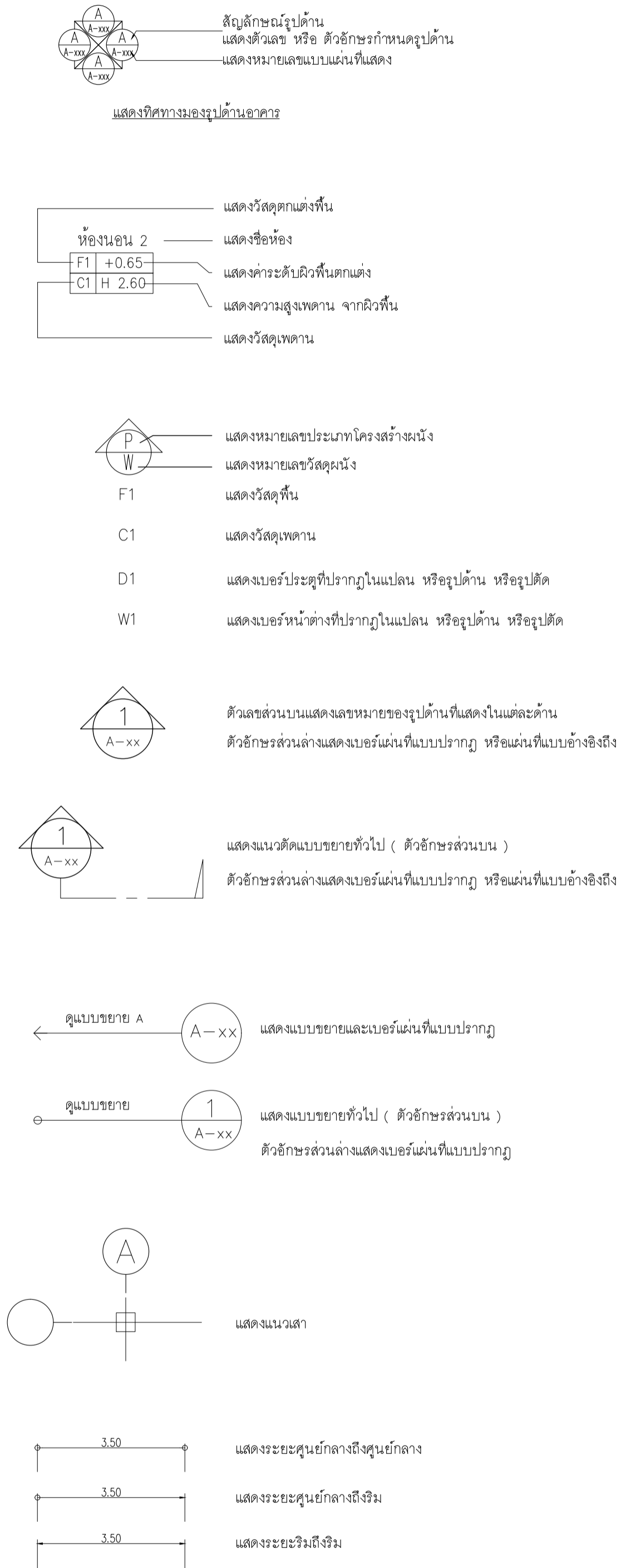
LOCATION : เลขที่ 222 ตำบลไทยบุรี อำเภอท่าศาลา
(สถานที่ตั้ง) จังหวัดนครศรีธรรมราช

BUILDING NAME : แบบตึกแต่งภายในอาคาร CF1
(ชื่ออาคาร)

DRAWING SET		ISSUED OF PACKAGE
<input type="checkbox"/> C CIVIL แบบวิศวกรรมโยธา	<input type="checkbox"/> M MECHANICAL แบบวิศวกรรมเครื่องกล	<input type="checkbox"/> EIA SUBMITTAL แบบขออนุญาตสิ่งแวดล้อม
<input type="checkbox"/> L LANDSCAPE แบบภูมิสถาปัตยกรรม	<input type="checkbox"/> SN SANITARY แบบวิศวกรรมระบบสุขาภิบาล	<input type="checkbox"/> GOVERNMENT SUBMITTAL แบบขออนุญาตปลูกสร้าง
<input type="checkbox"/> A ARCHITECTURAL แบบสถาปัตยกรรม	<input type="checkbox"/> F FIRE PROTECTION แบบวิศวกรรมระบบป้องกันอัคคีภัย	<input checked="" type="checkbox"/> IBIDDING แบบประกวดราคา
<input checked="" type="checkbox"/> I INTERIORS แบบสถาปัตยกรรมภายใน	<input type="checkbox"/> E ELECTRICAL แบบวิศวกรรมไฟฟ้า	<input type="checkbox"/> CONTRACT DOCUMENT แบบคู่สัญญาก่อสร้าง
<input type="checkbox"/> S STRUCTURAL แบบวิศวกรรมโครงสร้าง		<input type="checkbox"/> CONSTRUCTION แบบก่อสร้าง
ISSUED DATE :		PAPER TYPE : PAGE.
20 พฤษภาคม 2567		A1 51

สัญลักษณ์ประกอบแบบ

รายการสารบัญประกอบแบบก่อสร้าง



ลำดับที่	รายการสารบัญ	อาคาร
IN001	สัญลักษณ์ประกอบแบบ และรายการสารบัญประกอบแบบก่อสร้าง	อาคาร CF1
IN002	รายการประกอบแบบก่อสร้าง	อาคาร CF1
IN003	KEYPLAN	อาคาร CF1
IN101	แปลนเพอร์มิทเจอร์	อาคาร CF1
IN102	แปลนผนัง	อาคาร CF1
IN103	แปลนวัสดุพื้น	อาคาร CF1
IN104	แปลนฝ้าเพดาน	อาคาร CF1
IN105	แปลนโคมไฟ (สถาปัตย์)	อาคาร CF1
IN106	แปลนโคมไฟ (วงจร)	อาคาร CF1
IN201	รูปด้าน 1,2,3,4	อาคาร CF1
IN202	รูปด้าน 5,6,7,8,9,10,11,12	อาคาร CF1
IN203	รูปด้าน 13,14,15,16	อาคาร CF1
IN301	แบบขยายห้องน้ำ	อาคาร CF1
IN302	แบบขยายห้องน้ำ	อาคาร CF1
IN401	แบบขยายประตูหน้าต่าง	อาคาร CF1
IN501	แบบขยาย B-01	อาคาร CF1 RECEPTION
IN502	แบบขยาย B-01 รูปด้าน	อาคาร CF1 RECEPTION
IN503	แบบขยาย B-02	อาคาร CF1 RECEPTION
IN504	แบบขยาย B-03A B03B	อาคาร CF1 RECEPTION
IN505	แบบขยาย B-03A รูปด้าน รูปตัด	อาคาร CF1 RECEPTION
IN506	แบบขยาย B-08 รูปด้าน รูปตัด	อาคาร CF1 RECEPTION
IN507	แบบขยาย B-04	อาคาร CF1 RECEPTION
IN508	แบบขยาย B-05	อาคาร CF1 RECEPTION
IN509	แบบขยาย B-06	อาคาร CF1 RECEPTION
IN510	แบบขยาย B-07A B-07B	อาคาร CF1 RECEPTION
IN511	แบบขยาย B-07A B-07B รูปด้าน	อาคาร CF1 WEDA CAFE
IN512	แบบขยาย B-07A B-07B รูปตัด	อาคาร CF1 WEDA CAFE
IN513	แบบขยาย B-07A B-07B รูปตัด	อาคาร CF1 WEDA CAFE
IN514	แบบขยาย B-08	อาคาร CF1 WEDA CAFE
IN515	แบบขยาย B-08 รูปตัด	อาคาร CF1 WEDA CAFE
IN516	แบบขยาย B-09	อาคาร CF1 WEDA CAFE
IN517	แบบขยาย B-10	อาคาร CF1 WEDA CAFE
IN518	แบบขยาย B-11	อาคาร CF1 WEDA CAFE
IN519	แบบขยาย B-12	อาคาร CF1 WEDA CAFE
IN520	แบบขยาย B-13	อาคาร CF1 WEDA CAFE
IN521	แบบขยาย B-14	อาคาร CF1 VIP
IN522	แบบขยาย B-15	อาคาร CF1 VIP
IN523	แบบขยาย B-15 รูปตัด	อาคาร CF1 VIP
IN524	แบบขยาย B-16	อาคาร CF1 VIP
IN525	แบบขยาย B-17	อาคาร CF1 VIP
IN526	แบบขยาย B-18	อาคาร CF1 VIP
IN527	แบบขยาย B-19	อาคาร CF1 VIP
IN601	TYPICAL WALL-01	อาคาร CF1
IN602	TYPICAL WALL-02	อาคาร CF1
IN603	TYPICAL WALL-03	อาคาร CF1
IN604	TYPICAL WALL-04	อาคาร CF1
IN605	TYPICAL WALL-05	อาคาร CF1
IN606	TYPICAL WALL-06	อาคาร CF1
IN607	แบบขยายฝ้าเพดาน -01	อาคาร CF1
IN608	แบบขยายฝ้าเพดาน -02	อาคาร CF1
IN609	แบบขยายเสาตกแต่ง โคมตกแต่ง	อาคาร CF1

เจ้าของโครงการ :

มหาวิทยาลัยวลัยลักษณ์
WALAILAK UNIVERSITY

Let's Design
บริษัท เลตส์ ดีไซน์ จำกัด
เลขที่ ๓๒๒ หมู่ ๖ ตำบลท่าศาลา อำเภอท่าศาลา จังหวัดนครศรีธรรมราช ๘๐16๐
ถนนวิจิตร ๒๒๒ หมู่ ๖ ต.ท่าศาลา อ.ท่าศาลา จ.นครศรีธรรมราช ๘๐๑๖๐

PROJECT

อาคารส่งเสริมผู้ประกอบการ และนวัตกรรม

LOCATION
มหาวิทยาลัยวลัยลักษณ์
222 ตำบลไทยบุรี
อำเภอท่าศาลา จังหวัดนครศรีธรรมราช 80160

ARCHITECTS:
นายสนธยา คงชัย สสอ 1860

นายชัยภัทร บัวผุด ภาสอ 19754

INTERIOR DESIGN
Let's Design Co.,Ltd

นายกานต์ รอดสวัสดิ์ ส-สน 217

นางกิ่งกาญจน์ รอดสวัสดิ์ ส-สน 218

นางสาวพิมพ์เพชร เขจรนันท์ สสอ 2678

นางสาวกัทธกรภรณ์ สิวสิงห์
กัทธกรภรณ์ สิวสิงห์

STRUCTURE ENGINEERS :
Let's Design Co.,Ltd

นายสมภพ เจริญศรีรักษ์ วสจ.1754

วิศวกรผู้ตรวจสอบงานโครงสร้าง :

ELECTRICAL ENGINEERS :
Let's Design Co.,Ltd

นายณวินทร์ จารุโศภณวัฒน์ วทศ 806

ธนวัฒน์ ดันปัทมา สทศ 2287

PLUMBING ENGINEER :
Let's Design Co.,Ltd

มานิตย์ เมืองท่า วทศ 808

ENVIRONMENTAL ENGINEER :
Let's Design Co.,Ltd

อำนาจ สิลาว์มณานนท์ สส 305

MECHANICAL ENGINEERS :
Let's Design Co.,Ltd

มานิตย์ เมืองท่า วทศ 808

DRAWING DATE :
DRAWING TITLE :
สัญลักษณ์ประกอบแบบ และรายการสารบัญประกอบแบบก่อสร้าง อาคาร CF1

DATE	DESCRIPTION

JOB NUMBER :
CHECKED :
APPROVED :
DRAWN BY :


DWG. NUMBER
IN001
TOTAL

NOTE
This Drawing is Copyright All Contractors Must
Check All Dimensions On Site Only Figured Dimensions
And Grid Lines Are To Be Worked From
Discrepancies Must Be Reported Immediately To Be
The Architect Or Engineer Concerned Before Processing


MATERIAL LIST FOR INTERIOR DESIGN_PROJECT : CF1 (Reception aea, WEDA Cafe, V.I.P room)

WALL STRUCTURE			WALL FINISHING			FLOOR FINISHING			Ceiling		
CODE	MATERIAL PICTURE	DESCRIPTION	CODE	MATERIAL PICTURE	DESCRIPTION	CODE	MATERIAL PICTURE	DESCRIPTION	CODE	MATERIAL PICTURE	DESCRIPTION
P1		ผนังงานสถาปัตย์กรรม	W1		ทาสี TOA Supershield duraclean ที่เงา W9120 Simply white หรือเทียบเท่า ICI, Nippon paint, Beger	F1		พื้นกระเบื้องพอร์ซเลน ของ WDC รุ่น MP6622G Conte ขนาด 60x120 ม. สีเทาซีว	C1		ฝ้าเพดานโครงร่างเหล็กชุบสังกะสี กว้าง 60x120 ซม. ยาว 219-2552 ของ GYPROC หรือเทียบเท่า KNAUF, TOA GYPSUM, SCG ชนิดธรรมดา หน้า 9 มม. เจมเอเชีย ทาสี TOA 4SEASON A8000 หรือเทียบเท่า
P2		ผนังโครงร่างเหล็กชุบสังกะสีที่เงาสีตัวซี ขนาด 7x3.34(36)x3000 มม. กว้าง 7x3.34(36) มม. ยาว 3000 มม. กว้าง 7x3.34(36) มม. ยาว 3000 มม. เจมเอเชีย หรือเทียบเท่า KNAUF, TOA GYPSUM, SCG	W2		Laminate ของ Wilsonart No.3954-B Brushed Titanium หรือเทียบเท่า Formica, Greenlam, Fineness	F2		พื้นกระเบื้องพอร์ซเลน ของ WDC รุ่น 10013 Superb corra grande ขนาด 60x120 ม. ลายหินอ่อน	C2		ฝ้าเพดานโครงร่างเหล็กชุบสังกะสี กว้าง 60x120 ซม. ยาว 219-2552 ของ GYPROC หรือเทียบเท่า KNAUF, TOA GYPSUM, SCG ชนิดธรรมดา หน้า 9 มม. เจมเอเชีย กว้าง 60x120 ซม. ยาว 219-2552 ของ GYPROC หรือเทียบเท่า KNAUF, TOA GYPSUM, SCG ชนิดธรรมดา หน้า 9 มม. เจมเอเชีย รหัส W3 Rose Gold
P3		ผนังโครงร่างเหล็กทาสี ขนาด 1"x1" ๑๐.๖๐ ม. ทาสีกันสนิม	W3		ผนังตกแต่ง กระจกใสเคลือบ WPC ของ Luxx moulding รุ่นครึ่งวงกลม WPC-003 ขนาด 16 x 300 x 1.5 ซม. ลอน 20 มม.	F3		พื้นกระเบื้องพอร์ซเลน Duragres รุ่น Trendy White ขนาด 60x60 ม. สีขาวเรียบ	C3		ฝ้าเพดานโครงร่างเหล็กชุบสังกะสี กว้าง 60x120 ซม. ยาว 219-2552 ของ GYPROC หรือเทียบเท่า KNAUF, TOA GYPSUM, SCG ชนิดธรรมดา หน้า 9 มม. เจมเอเชีย ฝ้า Laminat ของ Wilsonart 3905-G Copper Gloss หรือเทียบเท่า
P4		ผนังก่ออิฐรูพรุน มอก.153-2540 ขนาด 6.5x11x25 ซม. เจมเอเชียหนา 1.5 ซม.	W4		Laminate ของ Wilsonart No.4359-EM Capital Elm ลายไม้ หรือเทียบเท่า Formica, Greenlam, Fineness	F4		พื้นกระเบื้องยาง ของ Adler รุ่น ADB-229-HBN ขนาด 125x800 มม. ปูทั่วผนัง	C4		ฝ้าเพดานโครงร่างเหล็กชุบสังกะสี กว้าง 60x120 ซม. ยาว 219-2552 ของ GYPROC หรือเทียบเท่า KNAUF, TOA GYPSUM, SCG ชนิดธรรมดา หน้า 9 มม. เจมเอเชีย ทาสี TOA 4SEASON A8000 หรือเทียบเท่า
P5		ผนังก่ออิฐรูพรุน มอก.153-2540 ขนาด 6.5x11x25 ซม. เจมเอเชียหนา 1.5 ซม. ผนังสองชั้น	W5		Laminate ของ Wilsonart No.8349G White Himalayan ลายหินอ่อน หรือเทียบเท่า Formica, Greenlam, Fineness	F5		พื้นกระเบื้องพอร์ซเลน ของ WDC รุ่น Lux Nero Marquina Black Polished ขนาด 60x120 ม. ลายหินอ่อน			
			W6		Wallpaper ยี่ห้อ WALL UP No.56159 ลอนขาวเล็ก	F6		พื้นกระเบื้องพอร์ซเลน ของ WDC รุ่น Superb Lasa Grande ขนาด 60x120 ม. ลายหินอ่อน			
			W7		Wallpaper ยี่ห้อ WALL UP No. 419-9 รุ่น Basic	F7		พื้นกระเบื้องพอร์ซเลน ของ WDC รุ่น Bichezza ขนาด 60x60 ม. ลายหินอ่อน			
			W8		Laminate ของ Wilsonart No.6261 Brushed light Bronze Alu หรือเทียบเท่า Formica, Greenlam, Fineness	SK1		บัวพื้น Aluminium ของ Aluminiumthal ขนาด สูง 15 ซม. หน้า 5 มม. หรือเทียบเท่า			
			W9		ผนังหินอ่อน สีลาตาก หรือเทียบเท่า รุ่น ออเนอราโต	SK2		บัวพื้น ของ Polydec รุ่น PM-226 ขนาด 1X10 ซม. สีขาว หรือเทียบเท่า			
			W10		ผนังหินอ่อน สีลาตาก หรือเทียบเท่า รุ่น แบล็คบรอส	SK3		บัวพื้น ของ Polydec รุ่น CN-222 ขนาด 10X12.5 ซม. สีขาว หรือเทียบเท่า			
			W11		ผนังกระเบื้องพอร์ซเลน ของ WDC รุ่น 10012STATUARIO ขนาด 60x60 ม. สีขาวหินอ่อน	SK4		บัวพื้น ของ Polydec รุ่น PM-107 ขนาด 3x4 ซม. สีขาว หรือเทียบเท่า			
						S1		บัวขอบบัวพื้น ของ Blissmetal รุ่น UNOBW10H ขนาด กว้าง 8 มม. ยาว 2,400 มม. สี Silver			
BUILT-IN FURNITURE						LIGHTING					
CODE	MATERIAL PICTURE	DESCRIPTION	CODE	MATERIAL PICTURE	DESCRIPTION	CODE	MATERIAL PICTURE	DESCRIPTION	CODE	MATERIAL PICTURE	DESCRIPTION
L1		Laminate ของ Wilsonart No.0131M Solid White หรือเทียบเท่า Formica, Greenlam, Fineness	PA1		ผนังตกแต่งของ Wall thailand ผนัง Wall Curve slot ลอนรูปวงรี	L1		Downlight AR111 AR1 Brand : Lamp & Light Dimension : 170 X 170 X Depth 64 mm Lamp Type : AR111 X 1 (Prefer LED 15 W) Material : Matt White	L11		Wall lamp code B187 Brand : Lamp& Light Dimension : 100x170x480 mm
L2		Laminate ของ Wilsonart No.4069M-EM Desert Oak ปูลายไม้แบบครึ่ง หรือเทียบเท่า Formica, Greenlam, Fineness				L2		Tracklight L58 รางสีขาว 2 เมตร Brand : Lamp & Light Dimension : 55 X 55 X 100 mm Lamp Type : LED 12W จำนวน 3 ชุด/ราง	L12		Wall lamp code B176 Brand : Lamp&Light Dimension : 200x100x540 mm
L3		Laminate ของ Wilsonart No.8170c Concrete หรือเทียบเท่า Formica, Greenlam, Fineness	PT1		สีพื้น TOA W9120 Simply white หรือเทียบเท่า ICI, Nippon paint, Beger	L3		โคมสี่เหลี่ยม ใช้ร่วมกับ Iron MAX LED Strip Light 24V Brand : Lamp & Light Light color : Daylight (6000K) Strip Width : 10mm	L13		Chandelier P130 LED Brand : Lamp & Light Dimension : Ø1000xH500mm(MaxSuspension L=2000mm,Adjustable) Lamp Type : LED Built-in Warmwhite 80W Color : Brushed Gold Material : Electroplated Steel, Acrylic
L4		Laminate ของ Wilsonart No.8349G White Himalayan ลายหินอ่อน หรือเทียบเท่า Formica, Greenlam, Fineness	PT2		สีพื้น TOA C5268 Over the hill หรือเทียบเท่า ICI, Nippon paint, Beger	L4		โคมสี่เหลี่ยม รางลายเรขาคณิตแบบ IN607	L14		โคมไฟโถง รุ่น โคมไฟ ห่วง stainless 11 หัว Brand : Sover lighting Dimension : 1,20x2,50 Material : Stainless rose gold
FBC1		เบาะผ้าสีเทาเข้มพร้อมพองน้ำ ความหนาเบาะ 10 ซม.	PT3		สีพื้น STAINLESS COPPER ยี่ห้อ BEEPAIN, THE CODE DESIGN และ FORECHEM หรือเทียบเท่า	L5		ไฟทึบ Iron MAX LED Strip Light 24V Brand : Lamp & Light Light color : Daylight (6000K) Strip Width : 10mm			
FBC2		เบาะผ้าสีเทาเข้มพร้อมพองน้ำ ความหนาเบาะ 20 ซม.				L6		Pendant Lamp Q383 Brand : Lamp & Light Dimension : W230 x L80 x H70mm (Suspension Length 3700mm) Lamp Type : T8 x 1PCS. Color : Powder Coated			
STA1		แผ่น Stainless ของ Blissmetal code MR29 Stainless copper ขนาดตามระบุในแบบ	M1		กระเบื้อง 50% หน้า 6 มม.	L7		Tracklight L58 รางสีขาว 1.00 เมตร Brand : Lamp & Light Dimension : 55 X 55 X 100 mm Lamp Type : LED 12W จำนวน 2 ชุด/ราง			
STA2		กรุผนัง Aluminium รุ่นผิว U ขนาด 1.2 ซม. สีเงินเงา				L8		Downlight E63 Brand : Lamp & Light Dimension : W40 x L140 x H160mm Lamp Type : E27 x 1pcs (Prefer LED Blub 6W - 15W) Material : Aluminium Sand Blasted, Matt White			
Deco1		ระแนง STAINLESS ลอนเหลี่ยม 25x25 mm กว้าง 30 ซม. ติดตั้งตามลอนผนัง ยี่ห้อ NARA STAINLESS หรือเทียบเท่า				L9		โคมห้อย Q362 Brand : Lamp & Light Dimension : 300x800 mm Lamp Type : E27 x 3pcs (Prefer G45 2W Classic) Material : Steel Glass	L10		Chandelier P130 LED Brand : Lamp & Light Dimension : Ø1000xH500mm (Max Suspension Length 2000mm, Adjustable) Lamp Type : LED Built-in Warmwhite 80W Color : Brushed Gold Material : Electroplated Steel, Acrylic

เจ้าของโครงการ :



มหาวิทยาลัยวลัยลักษณ์
WALAILAK UNIVERSITY



Let's Design
บริษัท เลตส์ ดีไซน์ จำกัด
เลขที่ ๑๑๑ ถนนวิภาวดีรังสิต
แขวงจตุจักร เขตจตุจักร กรุงเทพฯ
10230 โทร ๐๒ ๙๖๓ ๙๑๕

PROJECT
อาคารส่งเสริมผู้ประกอบการ และนวัตกรรม

LOCATION
มหาวิทยาลัยวลัยลักษณ์
222 ตำบลไทยบุรี
อำเภอท่าศาลา จังหวัดนครศรีธรรมราช 80160

ARCHITECTS:
นายสนอชา คงชัย สสค 1860
นายชัยภัทร บัวผุด สสค 19754

INTERIOR DESIGN
Let's Design Co.,Ltd
นายกานต์ รอดสวัสดิ์ ส-สน 217
นางกิ่งกานต์ รอดสวัสดิ์ ส-สน 218
นางสาวปทุมพร เขจรนันท์ สสค 2678
นางสาวภัทราภรณ์ สิงห์ทอง
สถาปนิก (ปวศ.)

STRUCTURE ENGINEERS :
Let's Design Co.,Ltd
นายสมภาพ เจริญศรีชัย วย.1754
วิศวกรผู้ตรวจสอบงานโครงสร้าง :

ELECTRICAL ENGINEERS :
Let's Design Co.,Ltd
นายเชวินทร์ จารุโกศลวัฒน์ วทศ 806
ธนวัฒน์ ต้นปีชาติ สทศ 2287
ช่างเทคนิค (ปวศ.)

PLUMBING ENGINEER :
Let's Design Co.,Ltd
มานิตย์ เมืองคำ วท 808

ENVIRONMENTAL ENGINEER :
Let's Design Co.,Ltd
อำนาจ สิลาวีพัฒนานนท์ สส 305

MECHANICAL ENGINEERS :
Let's Design Co.,Ltd
มานิตย์ เมืองคำ วท 808

DRAWING DATE :
DRAWING TITLE :
รายการประกอบแบบก่อสร้าง
อาคาร CF1

DATE	DESCRIPTION

JOB NUMBER :
CHECKED :
APPROVED :
DRAWN BY :

DWG. NUMBER
IN002
TOTAL

NOTE
This Drawing is Copyright All Contractors Must
Check All Dimensions On Site Only Figured Dimensions
And Grid Lines Are To Be Banned From
Discrepancies Must Be Reported Immediately To Be
The Architect Or Engineer Concerned Before Processing

PROJECT
**อาคารส่งเสริมผู้ประกอบการ
 และนวัตกรรม**

LOCATION
 มหาวิทยาลัยวลัยลักษณ์
 222 ตำบลไทยบุรี
 อำเภอท่าศาลา จังหวัดนครศรีธรรมราช 80160

ARCHITECTS:
 นายสนธยา คงชัย สดก 1860

นายชัยภัทร บัวผุด ภาสด 19754

INTERIOR DESIGN
 Let's Design Co.,Ltd

นายภานุศักดิ์ รอดสวัสดิ์ ส-สน 217

นางกิ่งกาญจน์ รอดสวัสดิ์ ส-สน 218

นางสาวปัทมพร เซงอนันท์ สดก 2678

นางสาวภัทราภรณ์ สิงห์ทอง
 ศึกษานิเทศก์ 033-555-03

STRUCTURE ENGINEERS :
 Let's Design Co.,Ltd

นายสมภพ เจริญศรีเกษ วย1754

วิศวกรผู้ตรวจสอบงานโครงสร้าง :

ELECTRICAL ENGINEERS :
 Let's Design Co.,Ltd

นายณรินทร์ จารุโกวิทวัฒน์ วทก 806

ธนวิวัฒน์ สันนิษชาติ สทก 2287
 วิศวกร 033-555-03

PLUMBING ENGINEER :
 Let's Design Co.,Ltd

มานิตชัย เมืองคำ วก 808

ENVIRONMENTAL ENGINEER :
 Let's Design Co.,Ltd

อำนาจ สิลาวังพัฒนานนท์ สด 305

MECHANICAL ENGINEERS :
 Let's Design Co.,Ltd

มานิตชัย เมืองคำ วก 808

DRAWING DATE :

DRAWING TITLE :

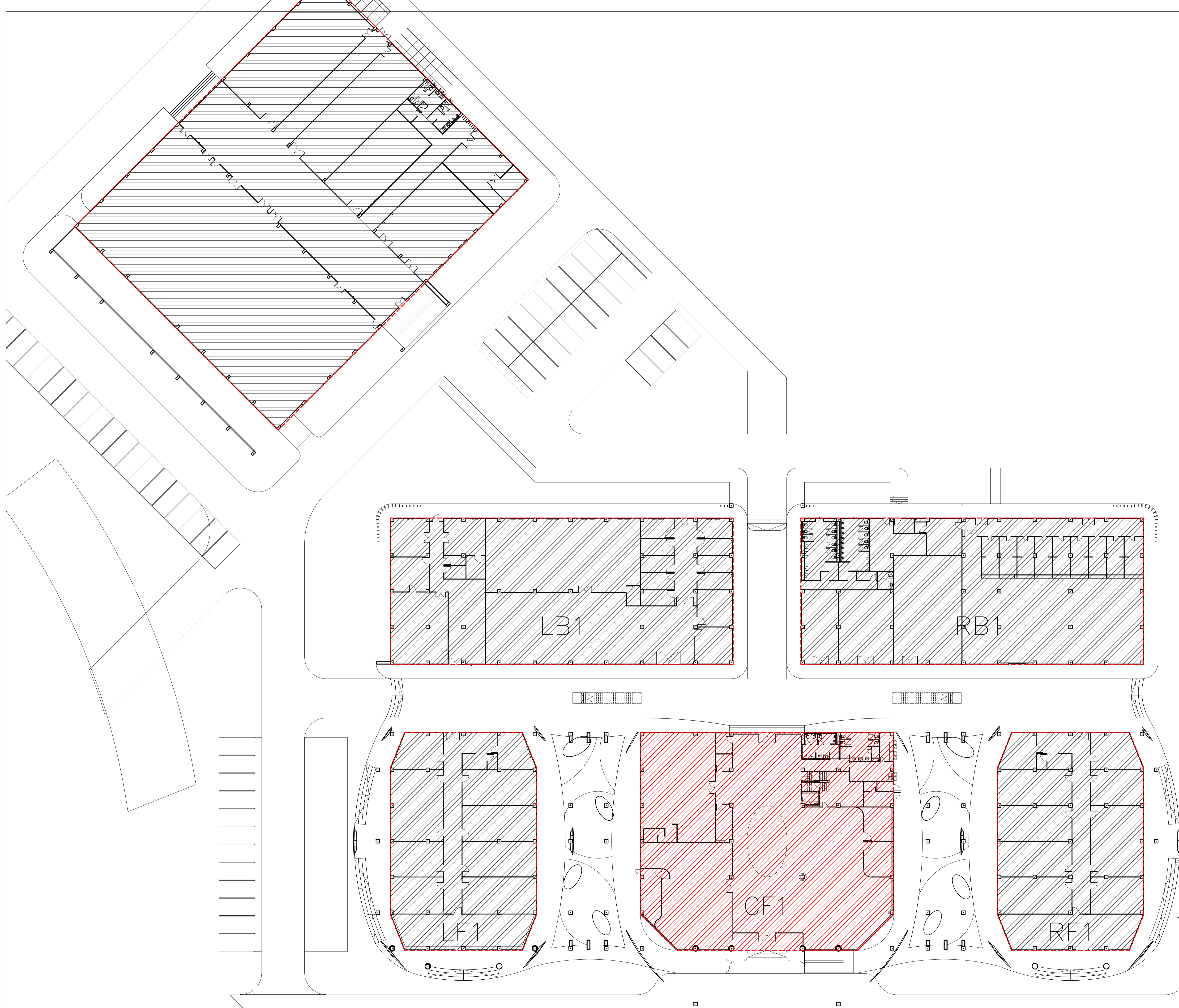
KEY PLAN
 อาคาร CF1

DATE	DESCRIPTION

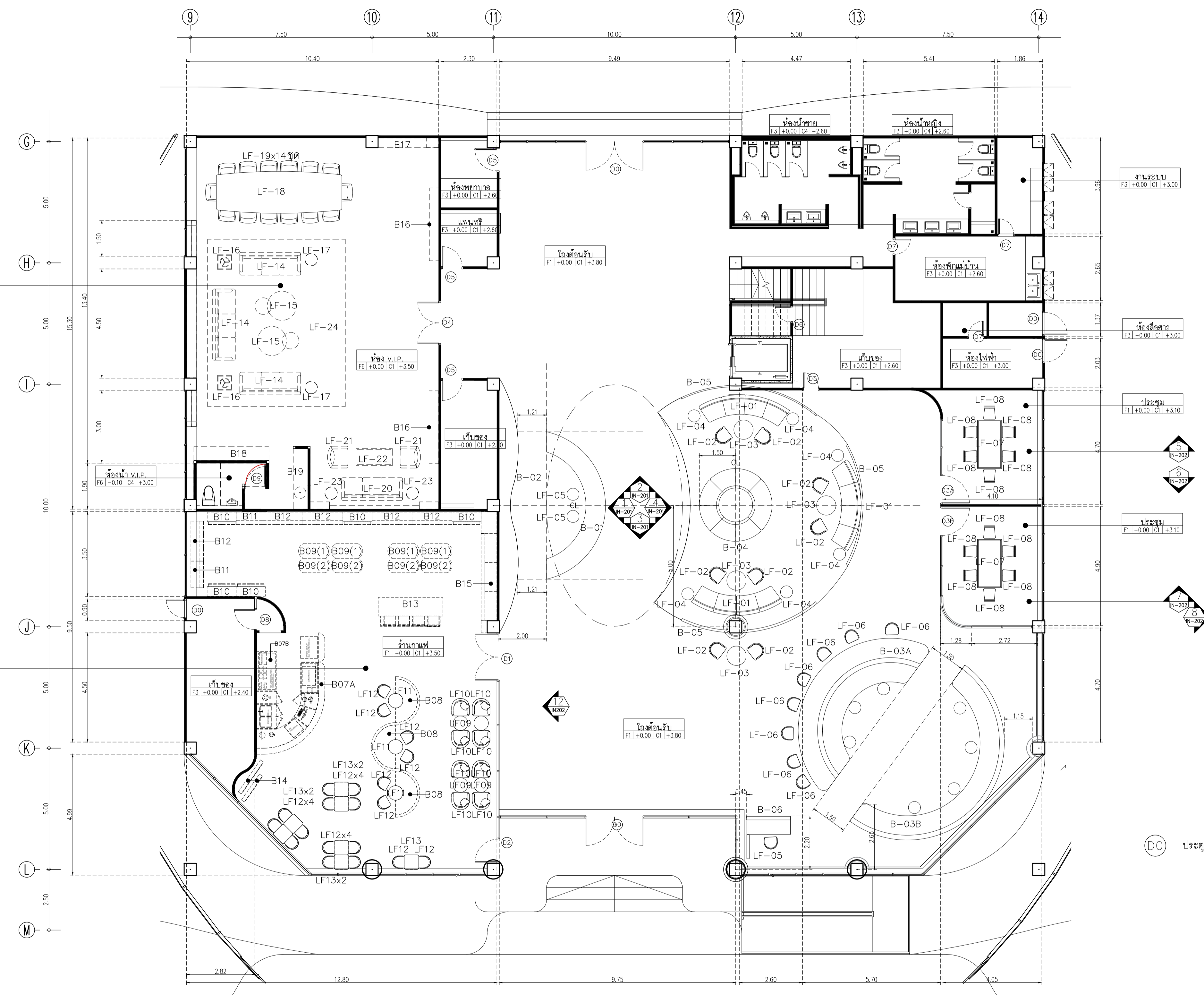
JOB NUMBER :
 CHECKED :
 APPROVED :
 DRAWN BY :

DWG. NUMBER
IN003
 TOTAL

NOTE
 This Drawing is Copyright All Contractors Must
 Check All Dimensions on Site Only Figured Dimensions
 And Grid Lines Are To Be Worked From
 Discrepancies Must Be Reported Immediately To Be
 The Architect Or Engineer Concerned Before Proceeding



อาคาร RB1
 KEY PLAN
 SCALE 1 : 250



(D0) ประตูงานสถาปัตย์

อาคาร CF1
 แปลนเฟอร์นิเจอร์
 SCALE 1 : 100

Symbol	Description	Symbol	Description	Symbol	Description	Symbol	Description	Symbol	Description	Symbol	Description	Symbol	Description				
LF-01	ชุดโซฟาตัวยาว	3 ชุด	LF-09	โต๊ะกลม ขนาด ๑60 m	4 ชุด	LF-17	โต๊ะข้างกลม ขนาด 40 ซม	2 ชุด	B-01	MIDDLE TABLE RECEPTION	1	B07B	COUNTER ขนาด 3.20x0.80x0.90 m	1	B14	PARTITION DECORATION	1
LF-02	ชุดเก้าอี้โซฟา จำนวน 2 ตัว	8 ชุด	LF-10	ARMCHAIR SOFA	8 ชุด	LF-18	โต๊ะประชุม 5.00x1.50x0.80	1 ชุด	B-02	MAIN WALL DECORATION	1	B08	SOFA ขนาด ๑1.80x0.60x0.40 m	3	B15	CABINET ขนาด ๑.00x0.65x2.50 m	1
LF-03	โต๊ะกลมกลาง ขนาด ๑60cm	4 ชุด	LF-11	โต๊ะกลม TOP ไม้ ขนาด ๑60 m	3 ชุด	LF-19	เก้าอี้ประชุม มีพนัก	14 ชุด	B-03A	ROUND BENCH WITH TABLE	1	B09(1)	TABLE ขนาด 1.30x0.60x1.20 m	4	B16	LOW CABINET ขนาด 0.60x3.00x0.80	2
LF-04	โต๊ะข้าง ขนาด ๑40cm	6 ชุด	LF-12	เก้าอี้พนักไม้	20 ชุด	LF-20	ชุดโซฟาตัวยาว	1 ชุด	B-03B	ROUND BENCH	1	B09(2)	TABLE ขนาด 1.30x0.60x0.85 m	4	B17	HIGH CABINET ขนาด 0.60x3.00x3.00	1
LF-05	เก้าอี้พนักงาน	3 ชุด	LF-13	โต๊ะกลม TOP ไม้ ขนาด 60x80 cm	7 ชุด	LF-21	ชุดโซฟา 1 ที่นั่ง 0.80x0.80x0.80	2 ชุด	B-04	เก้าอี้ที่นั่งพักคอยกลม เส้นผ่าศูนย์กลาง 3 เมตร	1	B10	CABINET ขนาด 1.20x0.40x2.50 m	5	B18	LOW CABINET ขนาด 0.60x3.00x0.80	1
LF-06	เก้าอี้นั่งเล่น ขนาด 45 cm	8 ชุด	LF-14	ชุดโซฟาตัวยาว	3 ชุด	LF-22	โต๊ะกลาง 0.80x1.50x0.65	1 ชุด	B-05	ฉากกั้นพื้นที่กระจก	18	B11	CABINET ขนาด 1.10x0.35x2.50 m	2	B19	SINK COUNTER+ กระเบื้อง ขนาด 0.60x2.50x0.80	1
LF-07	โต๊ะประชุม 1.00x2.00x0.80	2 ตัว	LF-15	โต๊ะกลมกลาง VIP	2 ชุด	LF-23	โต๊ะข้างกลม ขนาด 40 ซม	2 ชุด	B-06	โต๊ะทำงานพนักงานรักษาความปลอดภัย	1	B12	CABINET ขนาด 1.65x0.35x2.50 m	5			
LF-08	เก้าอี้ห้องประชุม	12 ชุด	LF-16	โต๊ะข้าง ขนาด ๑40cm	2 ชุด	LF-24	พรม 6.00x7.00	1 ชุด	B-07A	COUNTER ขนาด 5.00x0.70+0.25x1.10 m	1	B13	TABLE ขนาด 2.65x0.75x0.90 m	1			

DATE	DESCRIPTION

JOB NUMBER :	DWG. NUMBER
CHECKED :	IN101
APPROVED :	TOTAL
DRAWN BY :	

NOTE
 This Drawing is Copyright All Contractors Must
 Check All Dimensions On Site Only Figured Dimensions
 And Grid Lines Are To Be Worked From
 Discrepancies Must Be Reported Immediately To Be
 The Architect Or Engineer Concerned Before Processing



PROJECT

อาคารส่งเสริมผู้ประกอบการ
และนวัตกรรม

LOCATION

มหาวิทยาลัยวลัยลักษณ์
222 ตำบลไทยบุรี
อำเภอท่าศาลา จังหวัดนครศรีธรรมราช 80160

ARCHITECTS:

นายสนธยา คงชัย สสจ 1860

นายชัยภัทร บัวผุด ภาสจ 19754

INTERIOR DESIGN

Let's Design Co.,Ltd

นายกานต์ รอดสวัสดิ์ ส-สน 217

นางกัญญาภรณ์ รอดสวัสดิ์ ส-สน 218

นางสาวพนมพร เขจรนันท์ สสจ 2678

นางสาวกัทธกรภรณ์ พิฆิต้อง

STRUCTURE ENGINEERS :

Let's Design Co.,Ltd

นายสมภพ เวงเงินศรีรักษ์ วย17554

วิศวกรผู้ตรวจสอบงานโครงสร้าง :

ELECTRICAL ENGINEERS :

Let's Design Co.,Ltd

นายวินทร์ จาตุโภควัฒน์ วทก 806

ธนวัฒน์ ดันปีชาติ สทก 2287

PLUMBING ENGINEER :

Let's Design Co.,Ltd

มานิตย์ เมืองท่า วท 808

ENVIRONMENTAL ENGINEER :

Let's Design Co.,Ltd

อำนาจ สิลาวีสมานนท์ สส 305

MECHANICAL ENGINEERS :

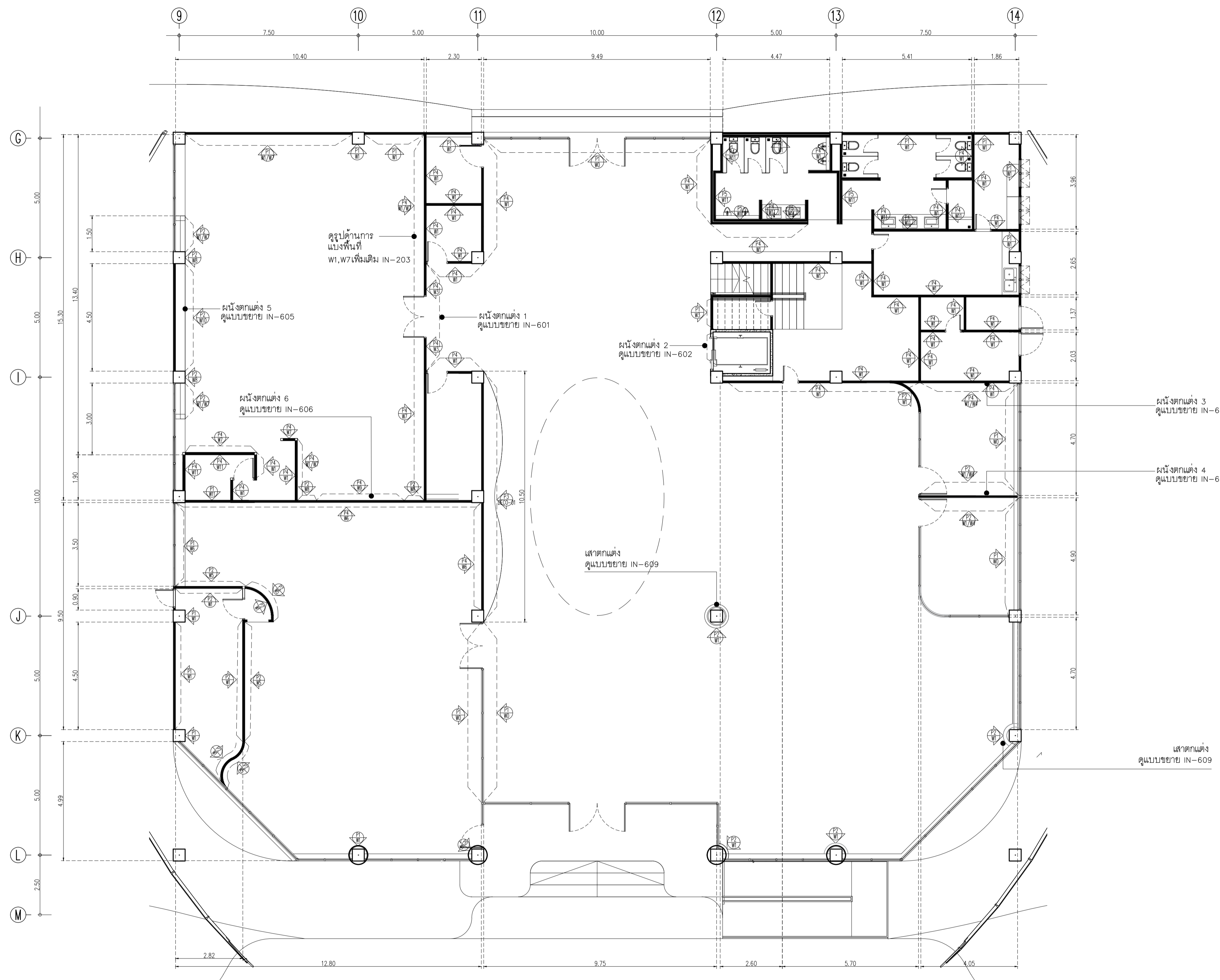
Let's Design Co.,Ltd

มานิตย์ เมืองท่า วท 808

DRAWING DATE :

DRAWING TITLE :

อาคาร CF1



Symbol	Description	Symbol	Description	Symbol	Description	Symbol	Description
P1	ผนังงานสถาปัตยกรรม	P5	ผนังก่ออิฐฉาบปูน มทก153-2540 ขนาด 6.5x1x25 ซม ตามมีเย็บหนา 1.5 ซม สองชั้น	W4	Laminate ชีว Wilsonart No.4359-EM Capital Elm ลายไม้ หรือเทียบเท่า Formica, Greenlam, Fineness หรือประติมากรรม	W8	Laminate ชีว Wilsonart No.5261 Brushed light Bronze Alu หรือเทียบเท่า Formica, Greenlam, Fineness
P2	ผนังโครงท่อนเหล็กเคลือบสีผงสีดั่งสี ขนาด 7x34(36)x3000 มม กฤษิเป็มีบอร์ดี มทก219-2552 ของ GYPROC หนา 12 มม ฉาบปิดรอยต่อ หรือเทียบเท่า KNAUF, TOA GYPSUM, SCG	W1	ทาสี TOA SuperShield duraclean ที่เงา W9120 Simply white หรือเทียบเท่า ICI, Nippon paint, Beger	W5	Laminate ชีว Wilsonart No.8349G White Himalayan ลายหินอ่อน หรือเทียบเท่า Formica, Greenlam, Fineness	W9	ผนังหินอ่อน ไร้สารหินอ่อน สีลาตาก หรือเทียบเท่า รุ่น อ่อนสุชาติ
P3	ผนังโครงท่อนเหล็กฉลึง ขนาด 1"x1" ๑0.60 ม ทาสีกันสนิม	W2	Laminate ชีว Wilsonart No.3954-B Brushed Titanium หรือเทียบเท่า Formica, Greenlam, Fineness ผนังฉาบ	W6	Wallpaper ชีว WALL UP No.56159 ลายดอกขาว	W10	ผนังหินอ่อน ไร้สารหินอ่อน สีลาตาก หรือเทียบเท่า รุ่น แบบลัดบัววัด
P4	ผนังก่ออิฐฉาบปูน มทก153-2540 ขนาด 6.5x1x25 ซม ตามมีเย็บหนา 1.5 ซม	W3	ผนังฉากแต่ง ระบุผนังไม้เคลือบสี WPC ของ Luxx moulding รุ่นสีจิ้งกษม WPC-003 ขนาด 16 x 300 x 1.5 ซม สอง 20 มม หนาไล่สีผิว	W7	Wallpaper ชีว WALL UP No. 419-9 รุ่น Basic เงินวท	W11	ผนังกระเบื้องพอร์ซเลน ของ WDC รุ่น 10012STATUARIO ขนาด 60x60 ซม สีขาวหินอ่อน

อาคาร CF1
แปลนผนัง

SCALE 1 : 100

DATE	DESCRIPTION

JOB NUMBER :	DWG. NUMBER
CHECKED :	IN102
APPROVED :	TOTAL
DRAWN BY :	

NOTE
This Drawing is Copyright All Contractors Must Check All Dimensions On Site Only Figured Dimensions And Grid Lines Are To Be Worked From Discrepancies Must Be Reported Immediately To Be The Architect Or Engineer Concerned Before Processing



PROJECT

อาคารส่งเสริมผู้ประกอบการ
และนวัตกรรม

LOCATION

มหาวิทยาลัยวลัยลักษณ์
222 ตำบลไทยบุรี
อำเภอท่าศาลา จังหวัดนครศรีธรรมราช 80160

ARCHITECTS:

นายสนธยา คงชัย สสท 1860

นายชัยภัทร บัวผุด ภาสท 19754

INTERIOR DESIGN

Let's Design Co.,Ltd

นายกานต์ รอดสวัสดิ์ ส-สน 217

นางกัญญาคุณ รอดสวัสดิ์ ส-สน 218

นางสาวปัทมาพร เขจรนันทน์ สสท 2678

นางสาวกัทธกรภรณ์ สิวทอง

STRUCTURE ENGINEERS :

Let's Design Co.,Ltd

นายสมภพ เวงเงินศรีรักษ์ วล1754

วิศวกรผู้ตรวจสอบงานโครงสร้าง :

ELECTRICAL ENGINEERS :

Let's Design Co.,Ltd

นายณรินทร์ จาตุโภควัฒน์ วทก 806

ธนวัฒน์ ดันปีชาติ สทก 2287

PLUMBING ENGINEER :

Let's Design Co.,Ltd

มานิตย์ เมืองคำ วท 808

ENVIRONMENTAL ENGINEER :

Let's Design Co.,Ltd

อำนาจ สิลววัฒนานนท์ สส 305

MECHANICAL ENGINEERS :

Let's Design Co.,Ltd

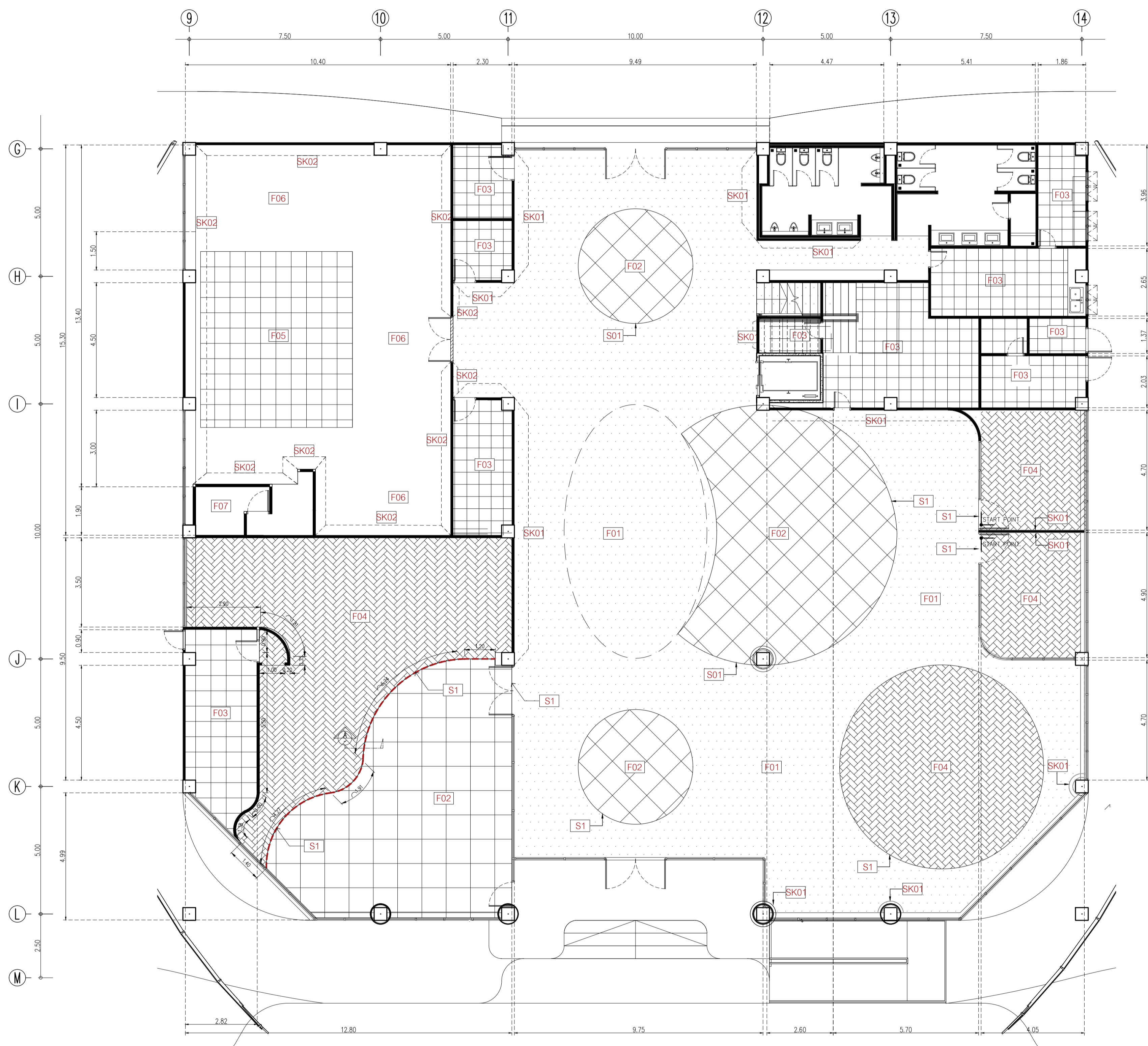
มานิตย์ เมืองคำ วท 808

DRAWING DATE :

DRAWING TITLE :

แปลนวัสดุพื้น

อาคาร CF1



Symbol	Description	Symbol	Description	Symbol	Description
F1	พื้นกระเบื้องพอร์ซเลน ของ WDC รุ่น MP8622G Conte ขนาด 60x120 มม สีเทาเข้ม	F5	พื้นกระเบื้องพอร์ซเลน ของ WDC รุ่น Lux Nero Merquina Black Polished ขนาด 60x120 มม สีเทาเข้มมันวาว	SK1	บัวพื้น Aluminium ของ Aluminiumthai ขนาด สูง 15 ซม หน้า 5 มม หรือเทียบเท่า
F2	พื้นกระเบื้องพอร์ซเลน ของ WDC รุ่น 10013 Superb carrara grande ขนาด 60x120 มม สีเทาอ่อน	F6	พื้นกระเบื้องพอร์ซเลน ของ WDC รุ่น Super Lasa Grande ขนาด 60x120 มม สีเทาอ่อน	SK2	บัวพื้น ของ Polydec รุ่น PM-226 ขนาด 1x10 ซม สีขาว หรือเทียบเท่า
F3	พื้นกระเบื้องพอร์ซเลน Duragres รุ่น Trendy White ขนาด 60x60 มม สีขาวเนียน	F7	พื้นกระเบื้องพอร์ซเลน ของ WDC รุ่น Bichezza ขนาด 60x60 มม สีเทาอ่อน	SK3	บัวคิ้วของ Polydec รุ่น CN-222 ขนาด 10x12.5 ซม สีขาว หรือเทียบเท่า
F4	พื้นกระเบื้องยาง ของ Adler รุ่น ADB-229-HBN ขนาด 125x800 มม ปูทั้งโรง	S1	ตัวรอยต่อวัสดุพื้น ของ Blissmetal รุ่น UNOBW10H ขนาด กว้าง 8 มม ยาว 2,400 มม สี Silver	SK4	บัวคิ้ว ของ Polydec รุ่น PM-107 ขนาด 3x4 ซม สีขาว หรือเทียบเท่า

FLOOR FINISHING

DESCRIPTION

DATE	DESCRIPTION

JOB NUMBER :	DWG. NUMBER
CHECKED :	IN103
APPROVED :	TOTAL
DRAWN BY :	

อาคาร CF1
แปลนวัสดุพื้น
SCALE 1 : 100

NOTE
This Drawing is Copyright. All Contractors Must Check All Dimensions On Site Only Figured Dimensions And Grid Lines Are To Be Worked From Discrepancies Must Be Reported Immediately To Be The Architect Or Engineer Concerned Before Processing



PROJECT

อาคารส่งเสริมผู้ประกอบการ
และนวัตกรรม

LOCATION

มหาวิทยาลัยวลัยลักษณ์
222 ตำบลไทยบุรี
อำเภอท่าศาลา จังหวัดนครศรีธรรมราช 80160

ARCHITECTS:

นายสนธยา คงชัย สสจ 1860

นายชัยภัทร บัวผุด ภาสจ 19754

INTERIOR DESIGN

Let's Design Co.,Ltd

นายกานต์ รอดสวัสดิ์ ส-สน 217

นางกัญญาคุณ รอดสวัสดิ์ ส-สน 218

นางสาวพนมพร เขจรนันท์ สสจ 2678

นางสาวกวิภรณ์ สิวทอง

STRUCTURE ENGINEERS :

Let's Design Co.,Ltd

นายสมภพ เจริญศรีรักษ์ วย1754

วิศวกรผู้ตรวจสอบงานโครงสร้าง :

ELECTRICAL ENGINEERS :

Let's Design Co.,Ltd

นายณรินทร์ จาตุโภควัฒน์ วทศ 806

ธนวัฒน์ ดันปีชาติ สทศ 2287

PLUMBING ENGINEER :

Let's Design Co.,Ltd

มานิตย์ เมืองท่า วทศ 808

ENVIRONMENTAL ENGINEER :

Let's Design Co.,Ltd

อำนาจ สิลววัฒนานนท์ สสจ 305

MECHANICAL ENGINEERS :

Let's Design Co.,Ltd

มานิตย์ เมืองท่า วทศ 808

DRAWING DATE :

DRAWING TITLE :

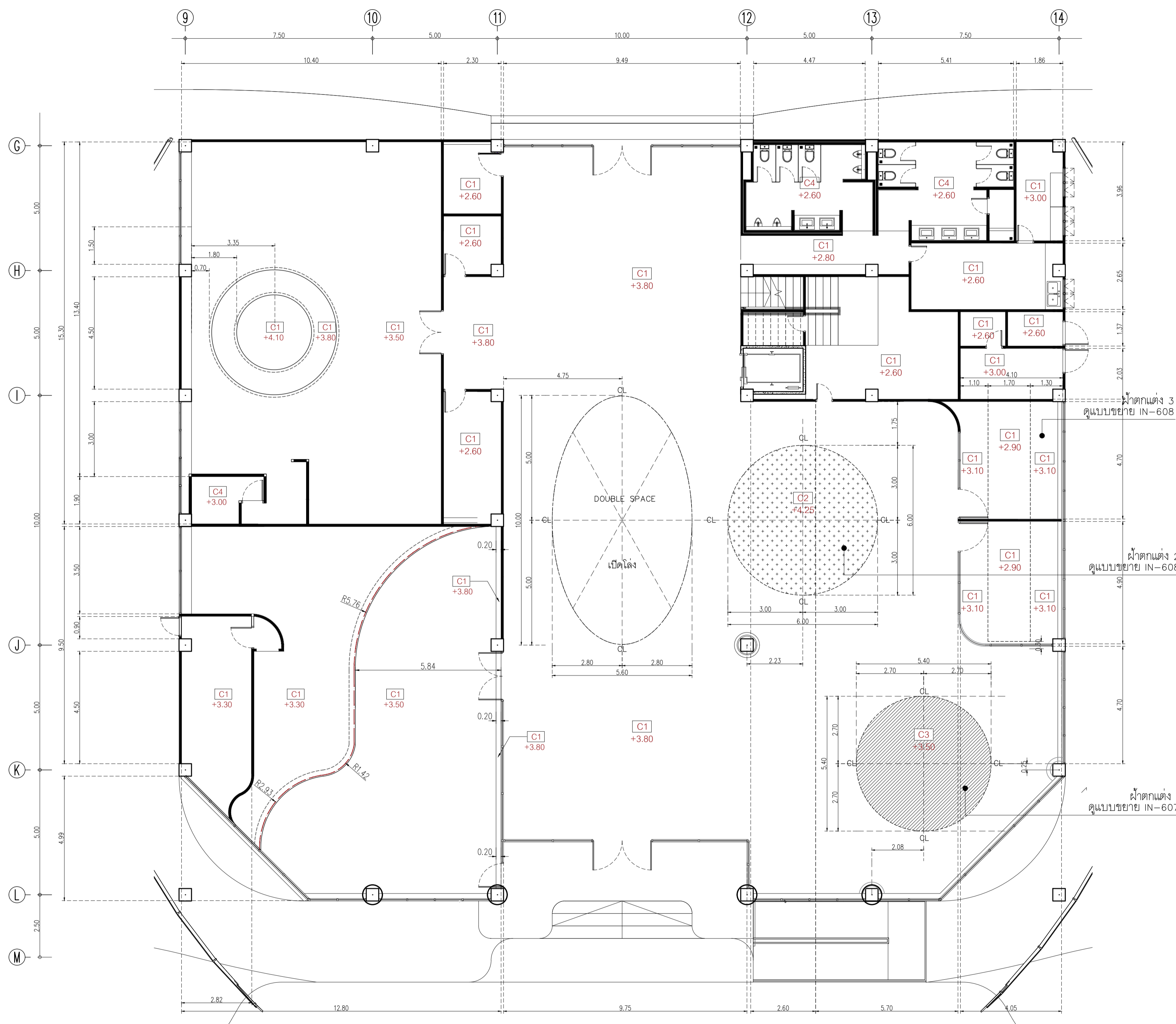
แปลนฝ้าเพดาน

อาคาร CF1

DATE	DESCRIPTION

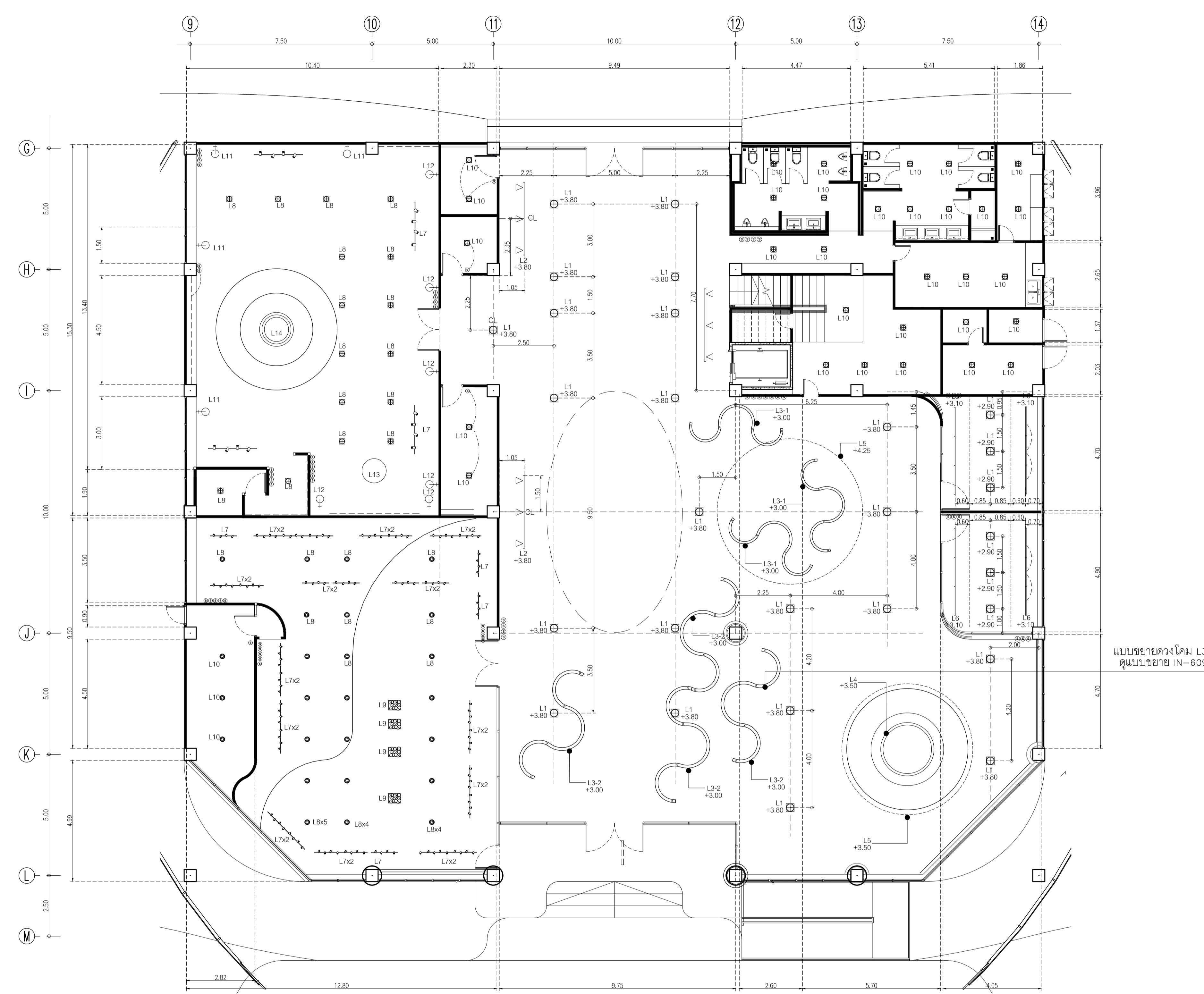
JOB NUMBER :	DWG. NUMBER
CHECKED :	IN104
APPROVED :	TOTAL
DRAWN BY :	

NOTE
This Drawing is Copyright All Contractors Must
Check All Dimensions On Site Only Figured Dimensions
And Grid Lines Are To Be Worked From
Discrepancies Must Be Reported Immediately To Be
The Architect Or Engineer Concerned Before Processing



Symbol	Description
C1	ฝ้าเพดานโครงข่ายเหล็กชุบสังกะสี กรุยิปซั่มบอร์ดชนิดมาตรฐาน มทศ.219-2552 ของ GYPROC หรือเทียบเท่า KNAUF, TOA GYPSUM, SCG ชนิดธรรมดา หน้า 9 มม.จากเมียนมา ทาสี TOA 4SEASON AB000 หรือเทียบเท่า
C2	ฝ้าเพดานโครงข่ายเหล็กชุบสังกะสี กรุยิปซั่มบอร์ดชนิดมาตรฐาน มทศ.219-2552 ของ GYPROC หรือเทียบเท่า KNAUF, TOA GYPSUM, SCG ชนิดธรรมดา หน้า 9 มม.จากเมียนมา กรุ Stainless Texture รหัส Bitasmetal code W03 Rose Gold
C3	ฝ้าเพดานโครงข่ายเหล็กชุบสังกะสี กรุยิปซั่มบอร์ดชนิดมาตรฐาน มทศ.219-2552 ของ GYPROC หรือเทียบเท่า KNAUF, TOA GYPSUM, SCG ชนิดธรรมดา หน้า 9 มม.จากเมียนมา ปิดผิว Laminate ของ Wilsonart 3905-G Copper Gloss หรือเทียบเท่า
C4	ฝ้าเพดานโครงข่ายเหล็กชุบสังกะสี กรุยิปซั่มบอร์ดชนิดพิเศษมาตรฐาน มทศ.219-2552 ของ GYPROC หรือเทียบเท่า KNAUF, TOA GYPSUM, SCG ชนิดธรรมดา หน้า 9 มม.จากเมียนมา ทาสี TOA 4SEASON AB000 หรือเทียบเท่า

อาคาร CF1
แปลนฝ้าเพดาน
SCALE 1 : 100



Symbol	Description	num.	Symbol	Description	num.	Symbol	Description	num.	Symbol	Description	num.
L1	Downlight AR111 AR1 Brand : Lamp & Light Dimension : 170 X 170 X Depth 64 mm Lamp Type : AR111 X 1 (Prefer LED 15 W) Material : Matt White	28	L5	โคมไฟ Tron MAX LED Strip Light 24V Brand : Lamp & Light Dimension : W1230 x L80 x H70mm (Suspension Length 3700mm) Light color : Daylight (6000K) Strip Width : 10mm	12	L9	โคมไฟ Q362 Brand : Lamp & Light Dimension : 300X900 mm Lamp Type : E27 x 3pcs (Prefer G45 2W Classic) Material : Steel Glass	4	L13	Chandelier P130 LED Brand : Lamp & Light Dimension : Ø1000xH500mm(MaxSuspension L=2000mm,Adjustable) Lamp Type : LED Built-in Warmwhite 80W Color : Brushed Gold Material : Electroplated Steel, Acrylic	1
L2	Tracklight L58 วงสีขาว 2 เมตร Brand : Lamp & Light Dimension : 55 X 55 X 100 mm Lamp Type : LED 12W จำนวน 3 ชุด/วง	3	L6	Pendant Lamp Q383 Brand : Lamp & Light Dimension : W1230 x L80 x H70mm (Suspension Length 3700mm) Lamp Type : T8 x 1PCS. Color : Powder Coated	12	L10	Downlight E52 Brand : Lamp & Light Dimension : 153 x 153 x Depth 170mm (included bulb depth) Lamp Type : E27 x 1pcs (Prefer LED Bulb 6W - 15W) Material : Powder Coated Aluminium	34	L14	โคมไฟห้อง รุ่น โคมไฟ ทอง stainless 11 ทัง Brand : Sover lighting Dimension : 1.20x2.50 Material : Stainless rose gold	1
L3	โคมไฟ LED ไร้หม้อกับ Tron MAX LED Strip Light 24V Brand : Lamp & Light Light color : Daylight (6000K) Strip Width : 10mm	7	L7	Tracklight L58 วงสีขาว 1.00 เมตร Brand : Lamp & Light Dimension : 55 X 55 X 100 mm Lamp Type : LED 12W จำนวน 2 ชุด/วง	28	L11	Wall lamp code B187 Brand : Lamp & Light Dimension : 100x170x480 mm	4			
L4	โคมไฟ LED ไร้หม้อกับตามแบบ	1	L8	Downlight E63 Brand : Lamp & Light Dimension : W140 x L140 x H160mm Lamp Type : E27 x 1pcs (Prefer LED Bulb 6W - 15W) Material : Aluminium Sand Blasted, Matt White	36	L12	Wall lamp code B176 Brand : Lamp & Light Dimension : 200x100x540 mm	6			

DWG. NUMBER
IN105

TOTAL



PROJECT

อาคารส่งเสริมผู้ประกอบการ
และนวัตกรรม

LOCATION

มหาวิทยาลัยวลัยลักษณ์
222 ตำบลไทยบุรี
อำเภอท่าศาลา จังหวัดนครศรีธรรมราช 80160

ARCHITECTS:

นายสนธยา คงชัย สสจ 1860

นายชัยภัทร บัวผุด ภาสจ 19754

INTERIOR DESIGN

Let's Design Co.,Ltd

นายกานต์ รอดสวัสดิ์ ส-สน 217

นางกัญญาณัน รอดสวัสดิ์ ส-สน 218

นางสาวปัทมา เชงนันทน์ สสจ 2678

นางสาวกัทธกรภรณ์ สีวทอง

STRUCTURE ENGINEERS :

Let's Design Co.,Ltd

นายสมภพ เจริญศรีรักษ์ วย17554

วิศวกรผู้ตรวจสอบงานโครงสร้าง :

ELECTRICAL ENGINEERS :

Let's Design Co.,Ltd

นายณวินทร์ จาโรโศภวัฒน์ วทศ 806

ธนวัฒน์ ดันปีชาติ สทศ 2287

PLUMBING ENGINEER :

Let's Design Co.,Ltd

มานิตย์ เมืองท่า วทศ 808

ENVIRONMENTAL ENGINEER :

Let's Design Co.,Ltd

อำนาจ สิลวัฒน์นนท์ สสจ 305

MECHANICAL ENGINEERS :

Let's Design Co.,Ltd

มานิตย์ เมืองท่า วทศ 808

DRAWING DATE :

DRAWING TITLE :

แปลนโคมไฟ (วงจจร)

อาคาร CF1

DATE DESCRIPTION

JOB NUMBER :

CHECKED :

APPROVED :

DRAWN BY :

DWG. NUMBER

IN106

TOTAL

NOTE

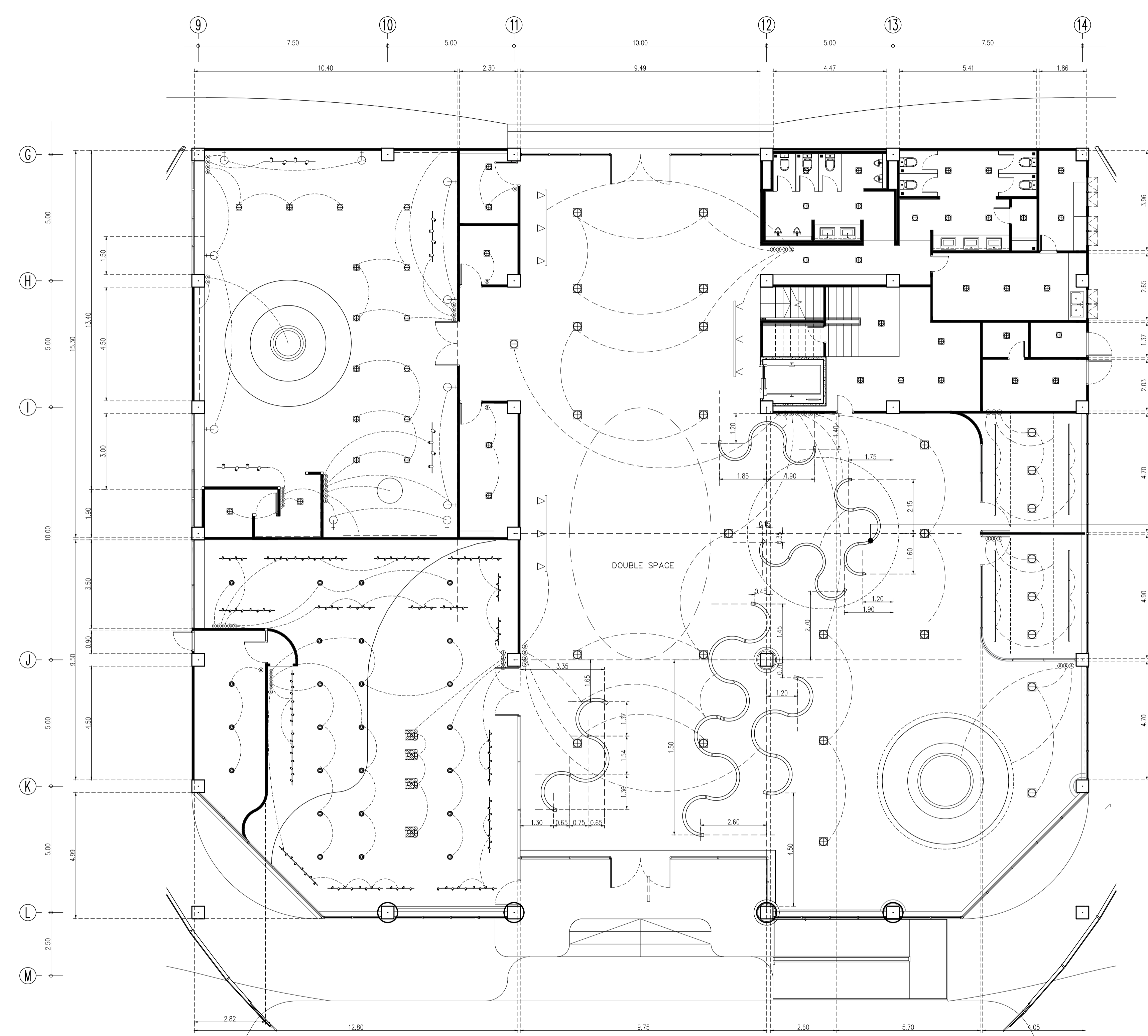
This Drawing is Copyright All Contractors Must

Check All Dimensions On Site Only Figured Dimensions

And Grid Lines Are To Be Worked From

Discrepancies Must Be Reported Immediately To Be

The Architect Or Engineer Concerned Before Processing



Symbol	Description	num.	Symbol	Description	num.	Symbol	Description	num.	Symbol	Description	num.
L1	Downlight AR111 AR1 Brand : Lamp & Light Dimension : 170 X 170 X Depth 64 mm Lamp Type : AR111 X 1 (Prefer LED 15 W) Material : Matt White	28	L5	โคมไฟ Tron MAX LED Strip Light 24V Brand : Lamp & Light Light color : Daylight (6000K) Strip Width : 10mm	12	L9	โคมไฟ Q362 Brand : Lamp & Light Dimension : 300x300 mm Lamp Type : E27 x 3pcs (Prefer G45 2W Classic) Material : Steel Glass	4	L13	Chandelier P130 LED Brand : Lamp & Light Dimension : 8100xH500mm(MaxSuspension L=2000mm,Adjustable) Lamp Type : LED Built-in Warmwhite 80W Color : Brushed Gold Material : Electroplated Steel, Acrylic	1
L2	Tracklight L58 รางสีขาว 2 เมตร Brand : Lamp & Light Dimension : 55 X 55 X 100 mm Lamp Type : LED 12W จำนวน 3 ชุด/ราง	3	L6	Pendant Lamp Q383 Brand : Lamp & Light Dimension : W1230 x L80 x H70mm (Suspension Length 3700mm) Lamp Type : T8 x 1PCS. Color : Powder Coated	12	L10	Downlight E52 Brand : Lamp & Light Dimension : 153 x 153 x Depth 170mm (included bulb depth) Lamp Type : E27 x 1pcs (Prefer LED Bulb 6W - 15W) Material : Powder Coated Aluminium	34	L14	โคมไฟห้อย รุ่น โคมไฟ ทอง stainless 11 ทวง Brand : Sover lighting Dimension : 1.20x2.50 Material : Stainless rose gold	1
L3	โคมไฟรางสีด ไร่ร่วมกับ Tron MAX LED Strip Light 24V Brand : Lamp & Light Light color : Daylight (6000K) Strip Width : 10mm	7	L7	Tracklight L58 รางสีขาว 1.00 เมตร Brand : Lamp & Light Dimension : 55 X 55 X 100 mm Lamp Type : LED 12W จำนวน 2 ชุด/ราง	28	L11	Wall lamp code B187 Brand : Lamp & Light Dimension : 100x170x480 mm	4			
L4	โคมไฟรางสีด รางอะลูมิเนียมตามแบบ	1	L8	Downlight E63 Brand : Lamp & Light Dimension : W140 x L140 x H160mm Lamp Type : E27 x 1pcs (Prefer LED Bulb 6W - 15W) Material : Aluminium Sand Blasted, Matt White	36	L12	Wall lamp code B176 Brand : Lamp & Light Dimension : 200x100x540 mm	6			

อาคาร CF1
แปลนโคมไฟ
SCALE 1 : 100

เจ้าของโครงการ :



มหาวิทยาลัยวลัยลักษณ์
WALAILAK UNIVERSITY



PROJECT

อาคารส่งเสริมผู้ประกอบการ
และนวัตกรรม

LOCATION

มหาวิทยาลัยวลัยลักษณ์
222 ตำบลไทยบุรี
อำเภอท่าศาลา จังหวัดนครศรีธรรมราช 80160

ARCHITECTS:

นายสนธิยา คงชัย สสอ 1860

นายชัยภัทร บัวผุด ภาสอ 19754

INTERIOR DESIGN

Let's Design Co.,Ltd

นายกานต์ รอดสวัสดิ์ ส-สน 217

นางกัญญาคุณ รอดสวัสดิ์ ส-สน 218

นางสาวปัทมา เขจรนันท์ สสอ 2678

นางสาวกวิภรณ์ สิวทอง

STRUCTURE ENGINEERS :

Let's Design Co.,Ltd

นายสมภพ เจริญศรีรักษ์ วลย1754

วิศวกรผู้ตรวจสอบงานโครงสร้าง :

ELECTRICAL ENGINEERS :

Let's Design Co.,Ltd

นายณวัฒน์ จาโรภาสวัฒน์ วกท 806

ธนวัฒน์ ดันปีชาติ สทท 2287

PLUMBING ENGINEER :

Let's Design Co.,Ltd

มานิตย์ เมืองท่า วท 808

ENVIRONMENTAL ENGINEER :

Let's Design Co.,Ltd

อำนาจ สิลวิวัฒน์นนท์ สส 305

MECHANICAL ENGINEERS :

Let's Design Co.,Ltd

มานิตย์ เมืองท่า วท 808

DRAWING DATE :

DRAWING TITLE :

รูปด้าน 1,2,3,4

อาคาร CF1

DATE DESCRIPTION

JOB NUMBER :

CHECKED :

APPROVED :

DRAWN BY :

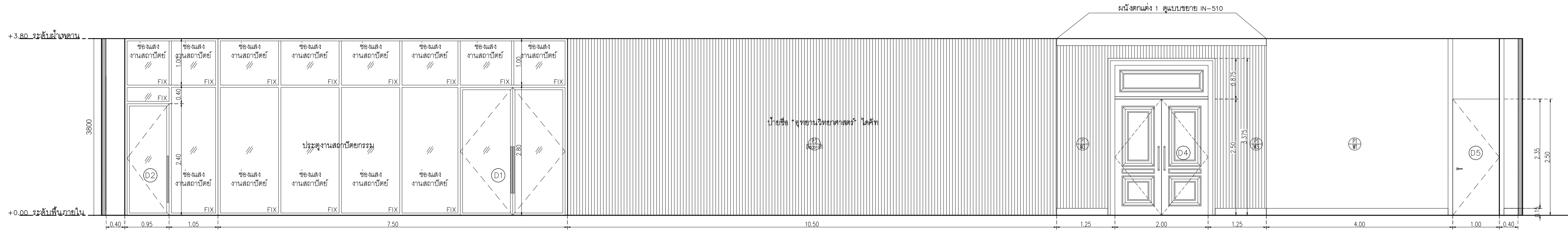
DWG. NUMBER

IN201

TOTAL

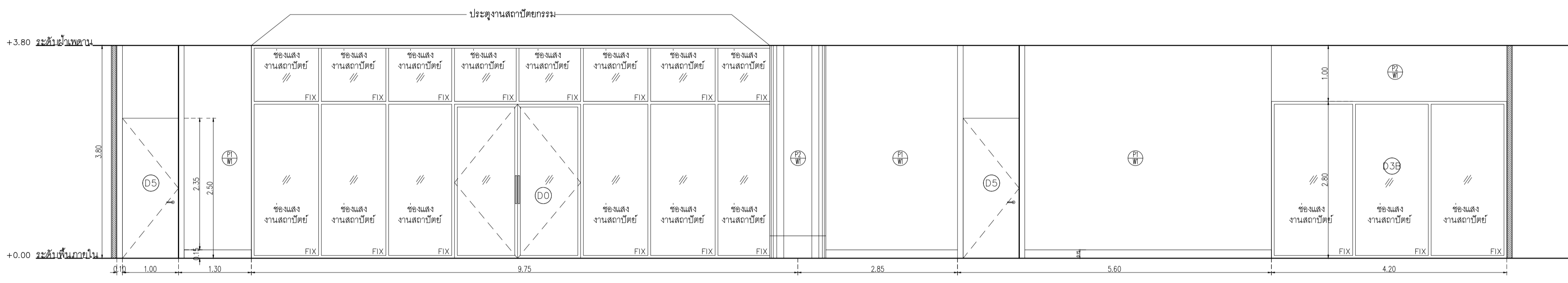
NOTE

This Drawing is Copyright All Contractors Must
Check All Dimensions On Site Only Figured Dimensions
And Grid Lines Are To Be Worked From
Discrepancies Must Be Reported Immediately To Be
The Architect Or Engineer Concerned Before Processing



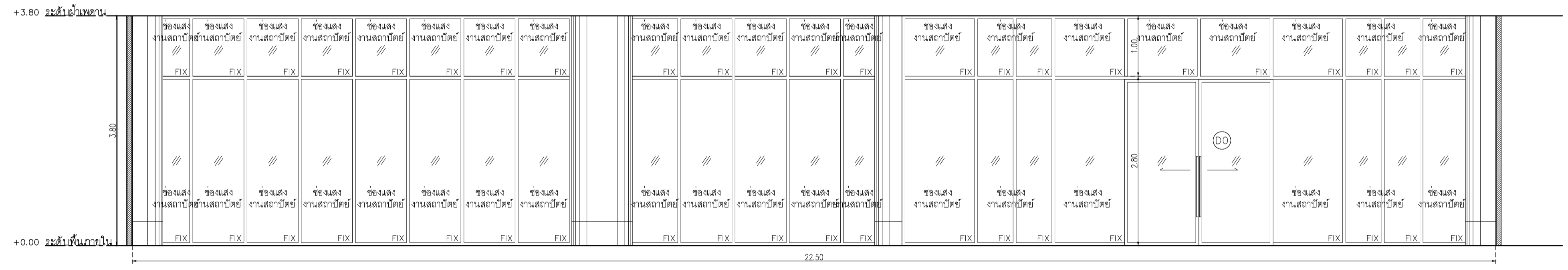
อาคาร CF1
รูปด้าน 1

SCALE 1 : 50



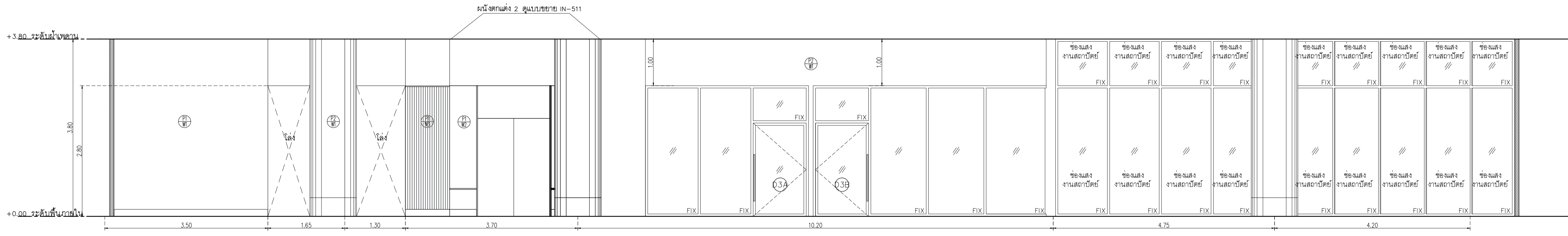
อาคาร CF1
รูปด้าน 2

SCALE 1 : 50



อาคาร CF1
รูปด้าน 3

SCALE 1 : 50



อาคาร CF1
รูปด้าน 4

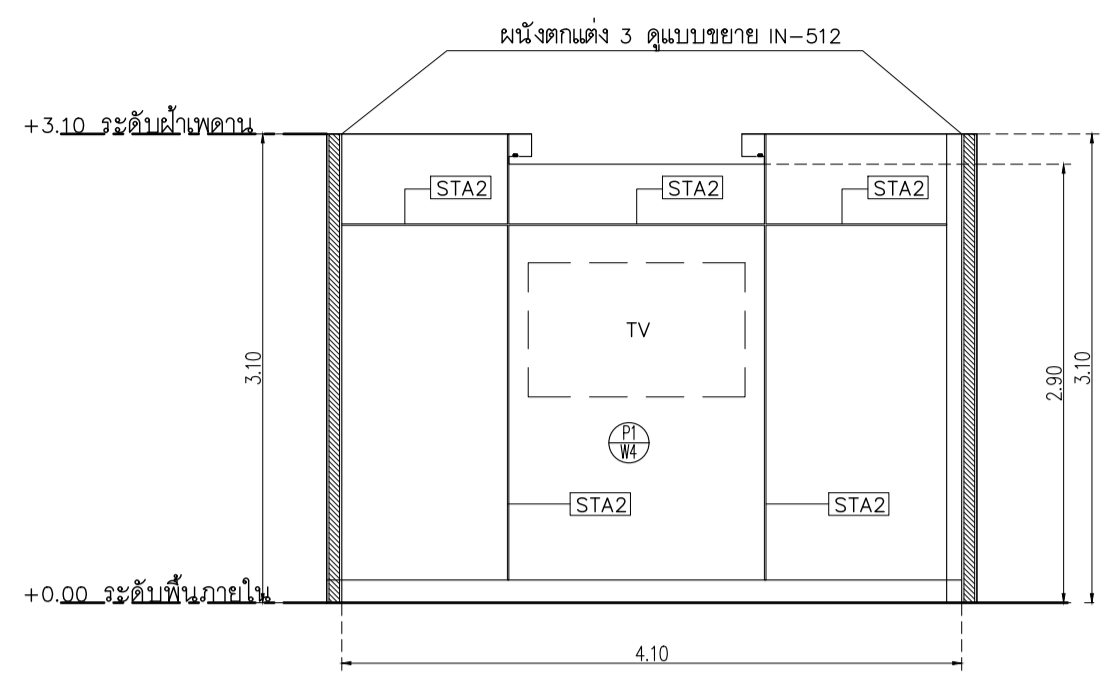
SCALE 1 : 50



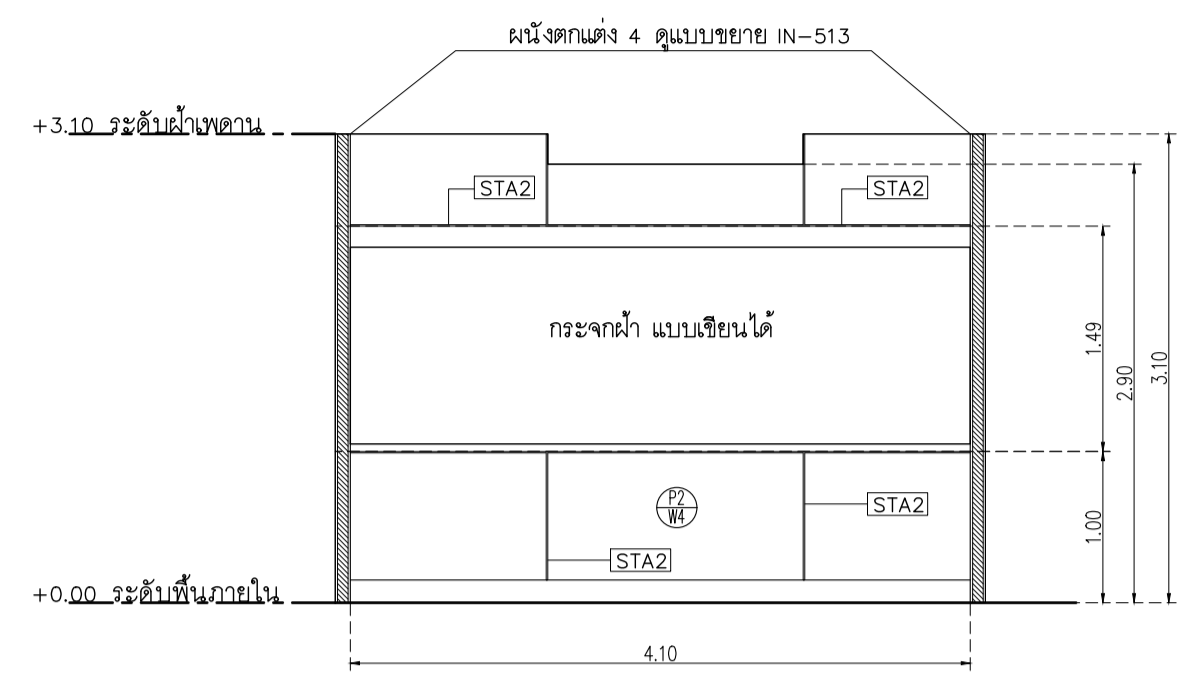
DATE	DESCRIPTION

JOB NUMBER :	DWG. NUMBER
CHECKED :	IN202
APPROVED :	TOTAL
DRAWN BY :	

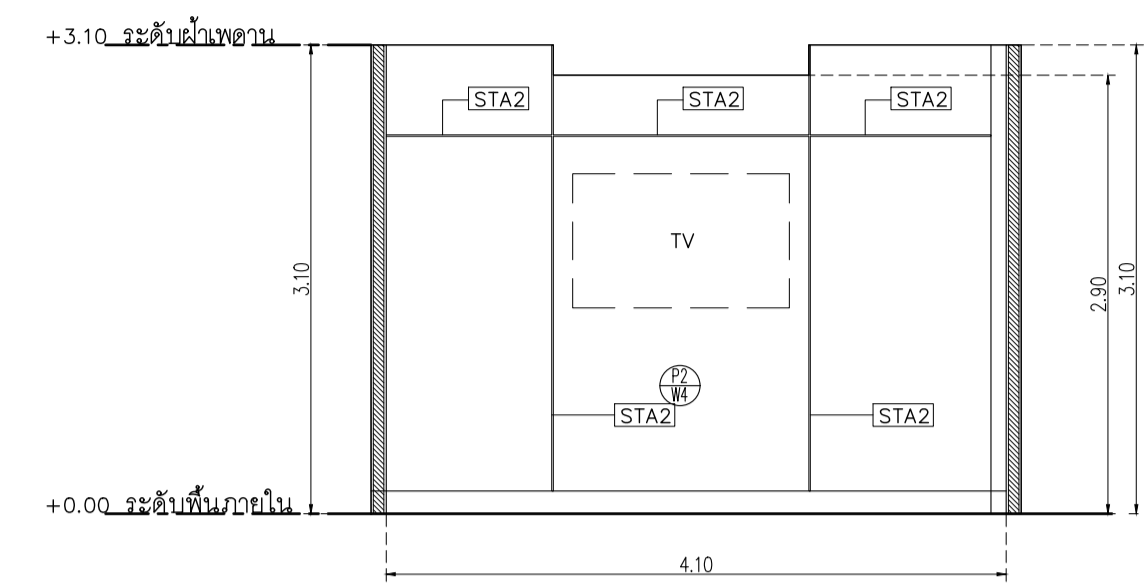
NOTE
This Drawing is Copyright All Contractors Must
Check All Dimensions On Site Only Figured Dimensions
And Grid Lines Are To Be Worked From
Discrepancies Must Be Reported Immediately To Be
The Architect Or Engineer Concerned Before Processing



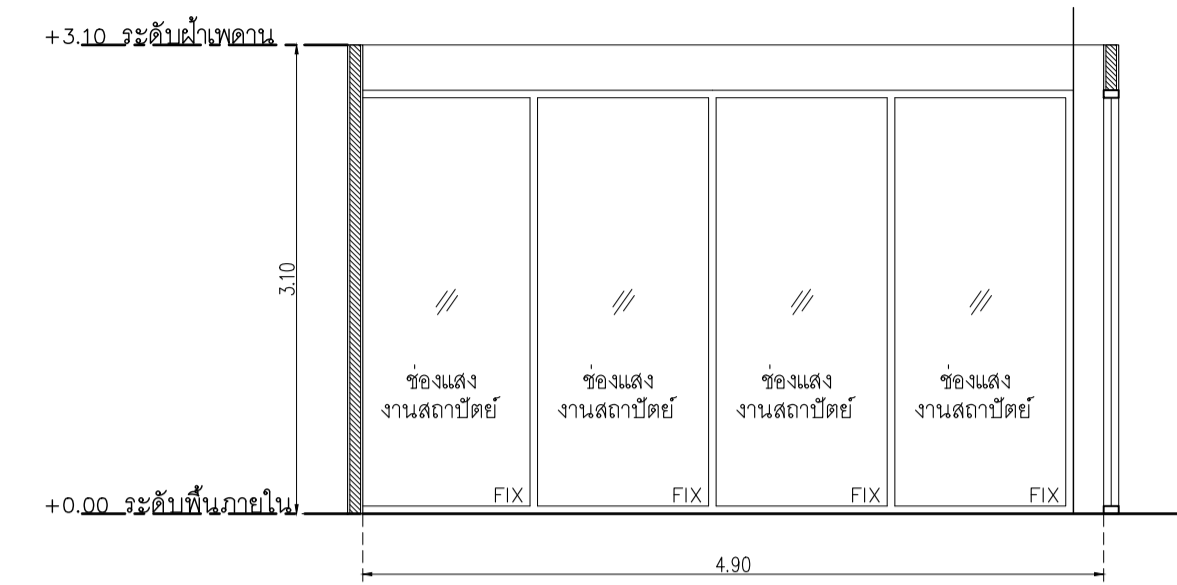
อาคาร CF1
รูปด้าน 5
SCALE 1 : 50



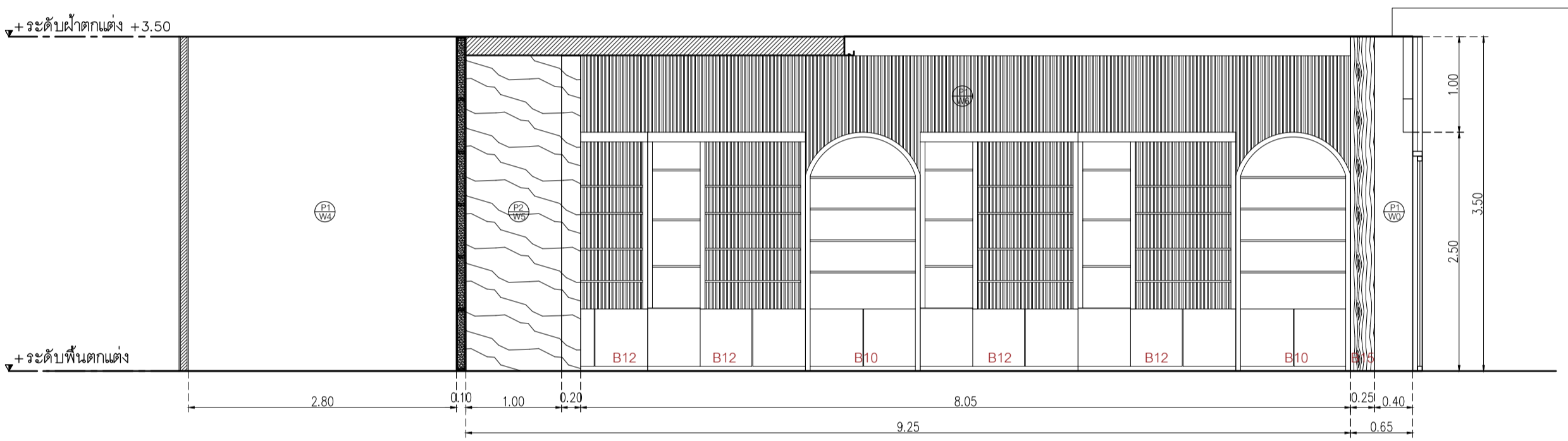
อาคาร CF1
รูปด้าน 6
SCALE 1 : 50



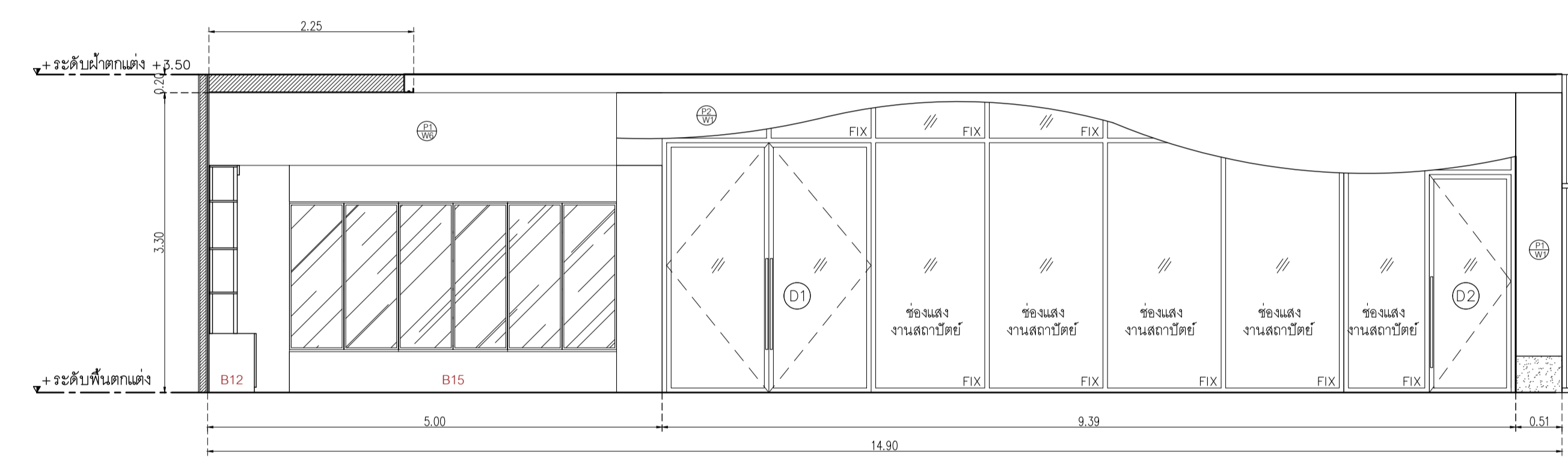
อาคาร CF1
รูปด้าน 7
SCALE 1 : 50



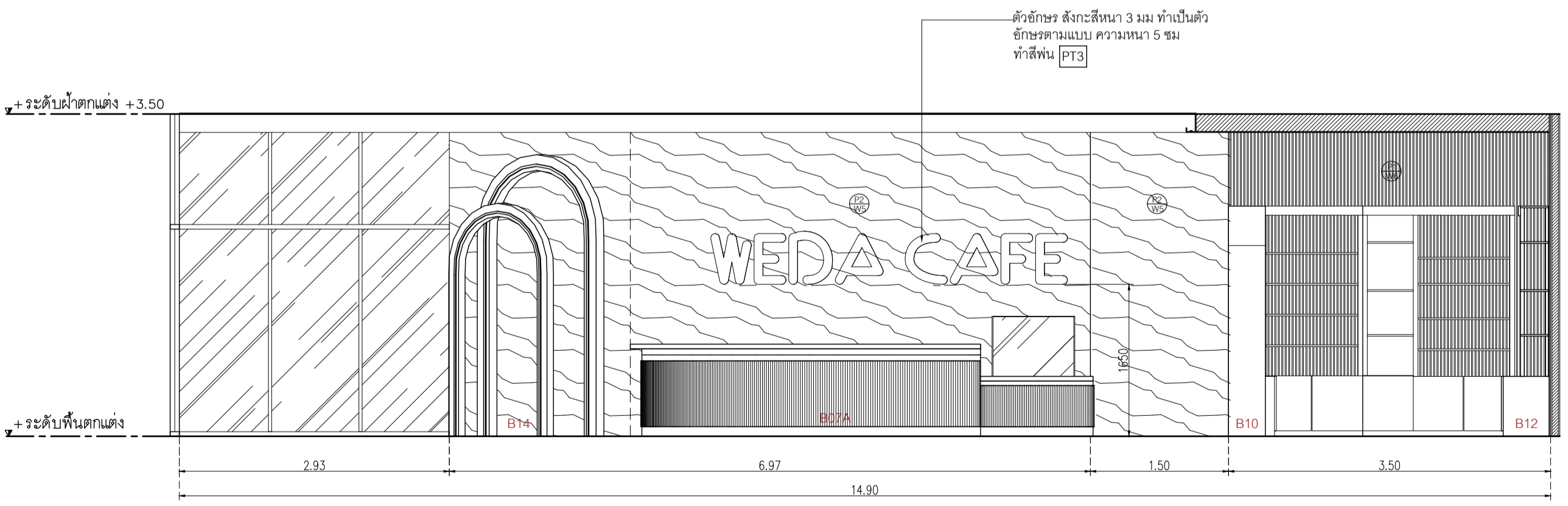
อาคาร CF1
รูปด้าน 8
SCALE 1 : 50



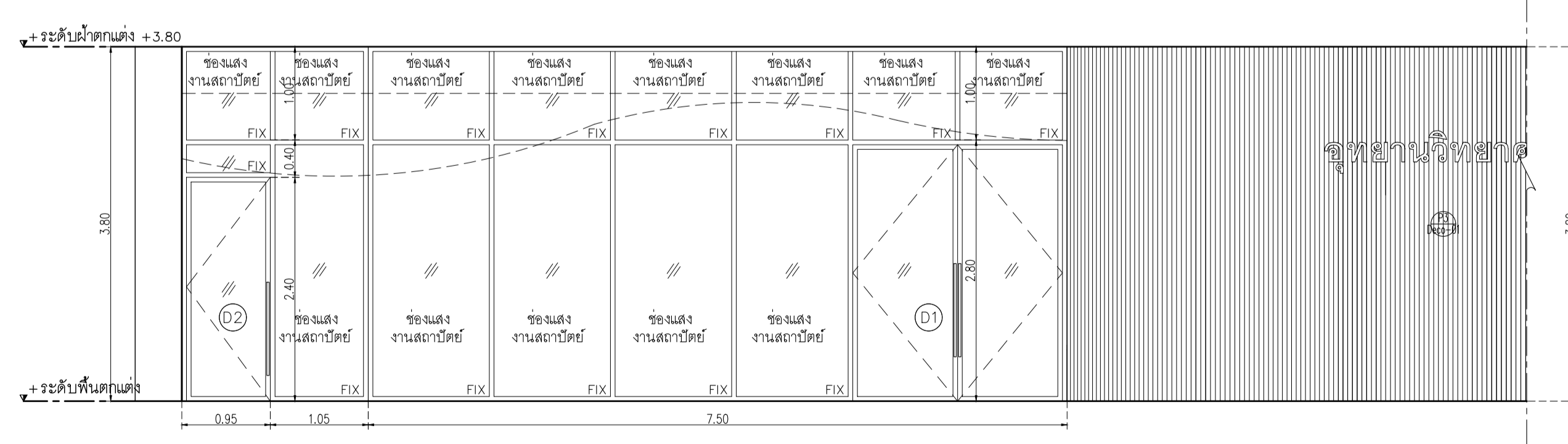
อาคาร CF1
รูปด้าน 9
SCALE 1 : 50



อาคาร CF1
รูปด้าน 10
SCALE 1 : 50



อาคาร CF1
รูปด้าน 11
SCALE 1 : 50



อาคาร CF1
รูปด้าน 12
SCALE 1 : 50

เจ้าของโครงการ :



มหาวิทยาลัยวลัยลักษณ์
WALAILAK UNIVERSITY



PROJECT

อาคารส่งเสริมผู้ประกอบการ
และนวัตกรรม

LOCATION

มหาวิทยาลัยวลัยลักษณ์
222 ตำบลไทยบุรี
อำเภอพาดาลา จังหวัดนครศรีธรรมราช 80160

ARCHITECTS:

นายสนธยา คงชัย สสจ 1860

นายชัยภัทร บัวผุด สสจ 19754

INTERIOR DESIGN

Let's Design Co.,Ltd

นางกานต์ รอดสวัสดิ์ ส-สน 217

นางกัญญาภรณ์ รอดสวัสดิ์ ส-สน 218

นางสาวปัทมาพร เขจรนันท์ สสจ 2678

นางสาวกวิภรณ์ สิมส่อง

STRUCTURE ENGINEERS :

Let's Design Co.,Ltd

นายสมภพ เงินศรีภักษ์ วย.1754

วิศวกรผู้ตรวจสอบงานโครงสร้าง :

ELECTRICAL ENGINEERS :

Let's Design Co.,Ltd

นายณวินทร์ จาตุโกศลวัฒน์ วทศ 806

ธนวัฒน์ ดันพิชาติ สทศ 2287

PLUMBING ENGINEER :

Let's Design Co.,Ltd

มานิตย์ เมืองคำ วทศ 808

ENVIRONMENTAL ENGINEER :

Let's Design Co.,Ltd

อำนาจ สิลาว์มณานนท์ สสจ 305

MECHANICAL ENGINEERS :

Let's Design Co.,Ltd

มานิตย์ เมืองคำ วทศ 808

DRAWING DATE :

DRAWING TITLE :

รูปด้าน 13,14,15,16

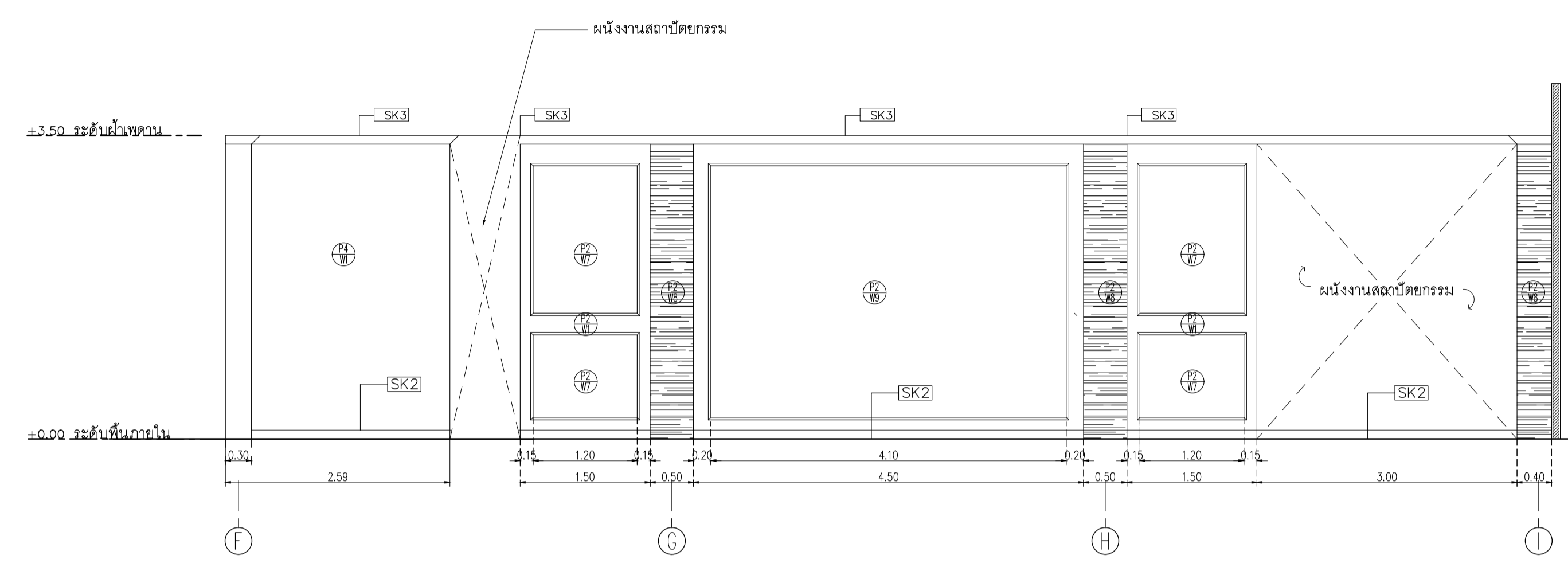
อาคาร CF1

DATE	DESCRIPTION

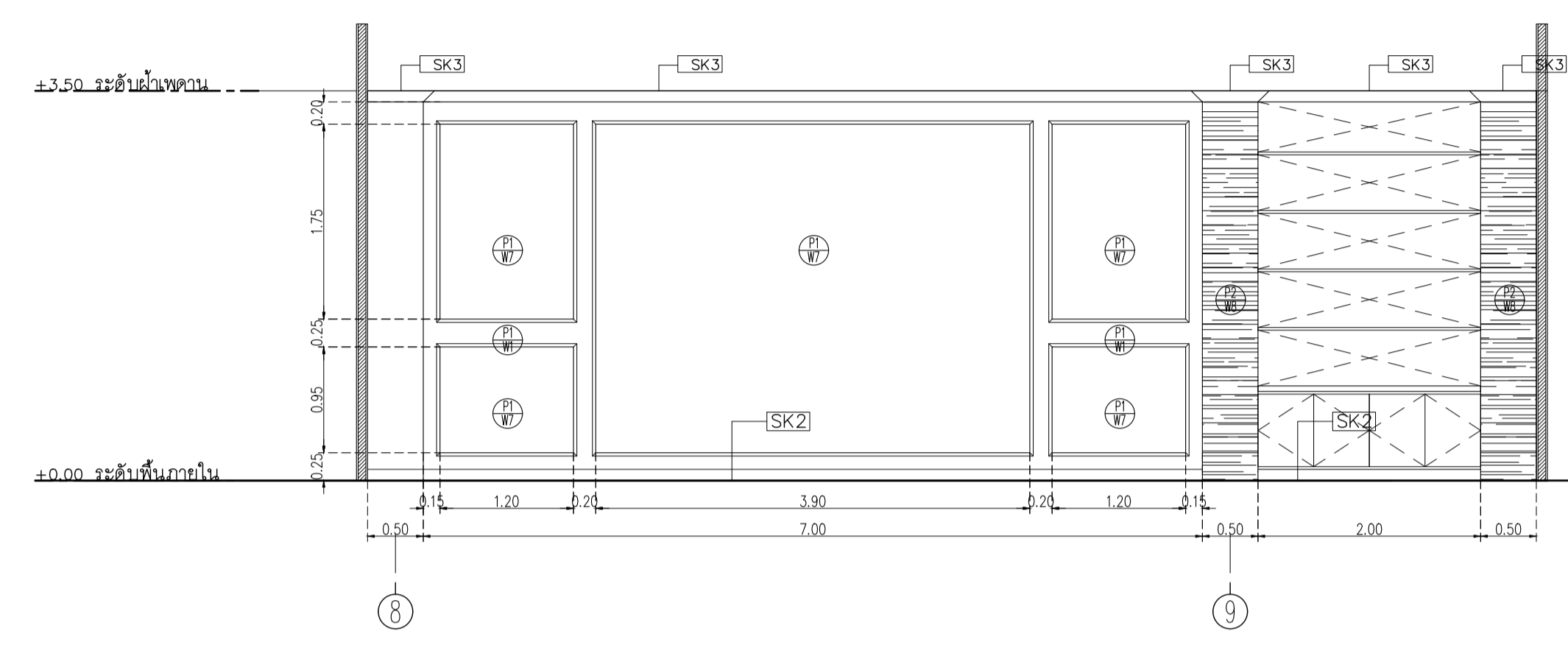
JOB NUMBER :
CHECKED :
APPROVED :
DRAWN BY :

DWG. NUMBER
IN203
TOTAL

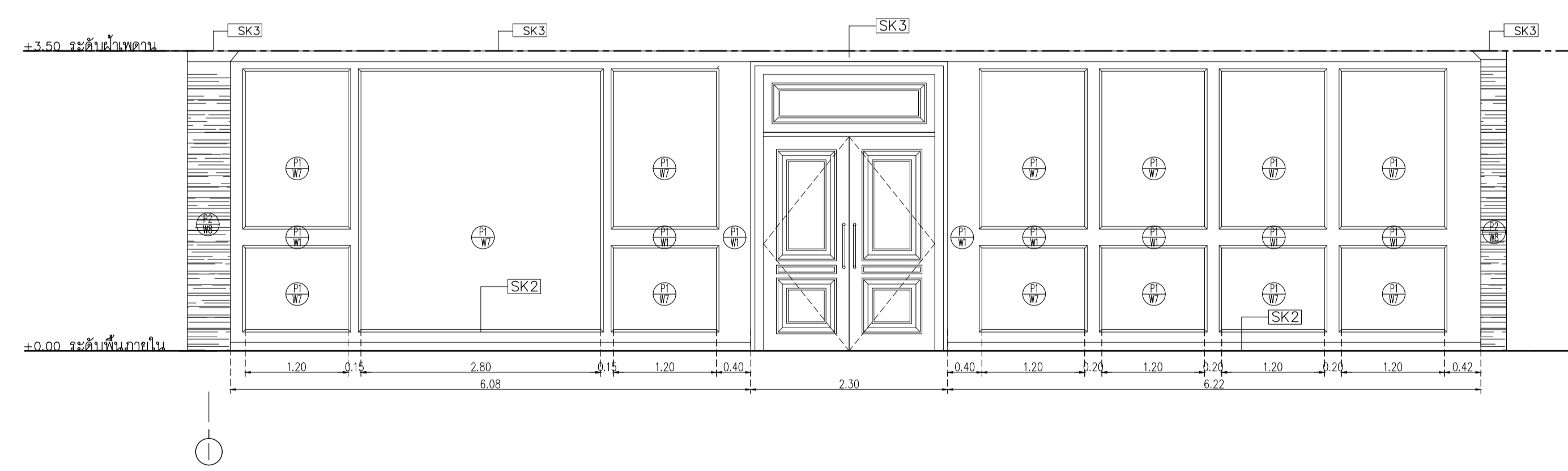
NOTE
This Drawing is Copyright All Contractors Must
Check All Dimensions On Site Only Figured Dimensions
And Grid Lines Are To Be Worked From
Discrepancies Must Be Reported Immediately To Be
The Architect Or Engineer Concerned Before Processing



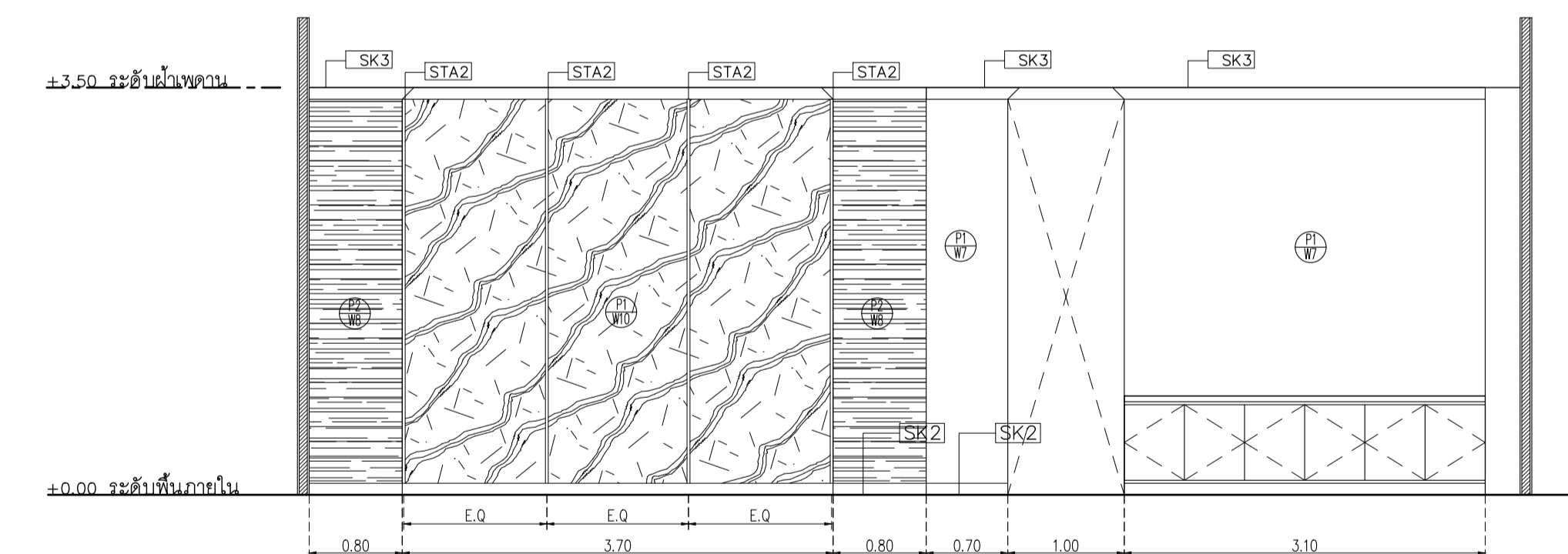
อาคาร CF1
รูปด้าน 13
SCALE 1 : 50



อาคาร CF1
รูปด้าน 14
SCALE 1 : 50



อาคาร CF1
รูปด้าน 15
SCALE 1 : 50



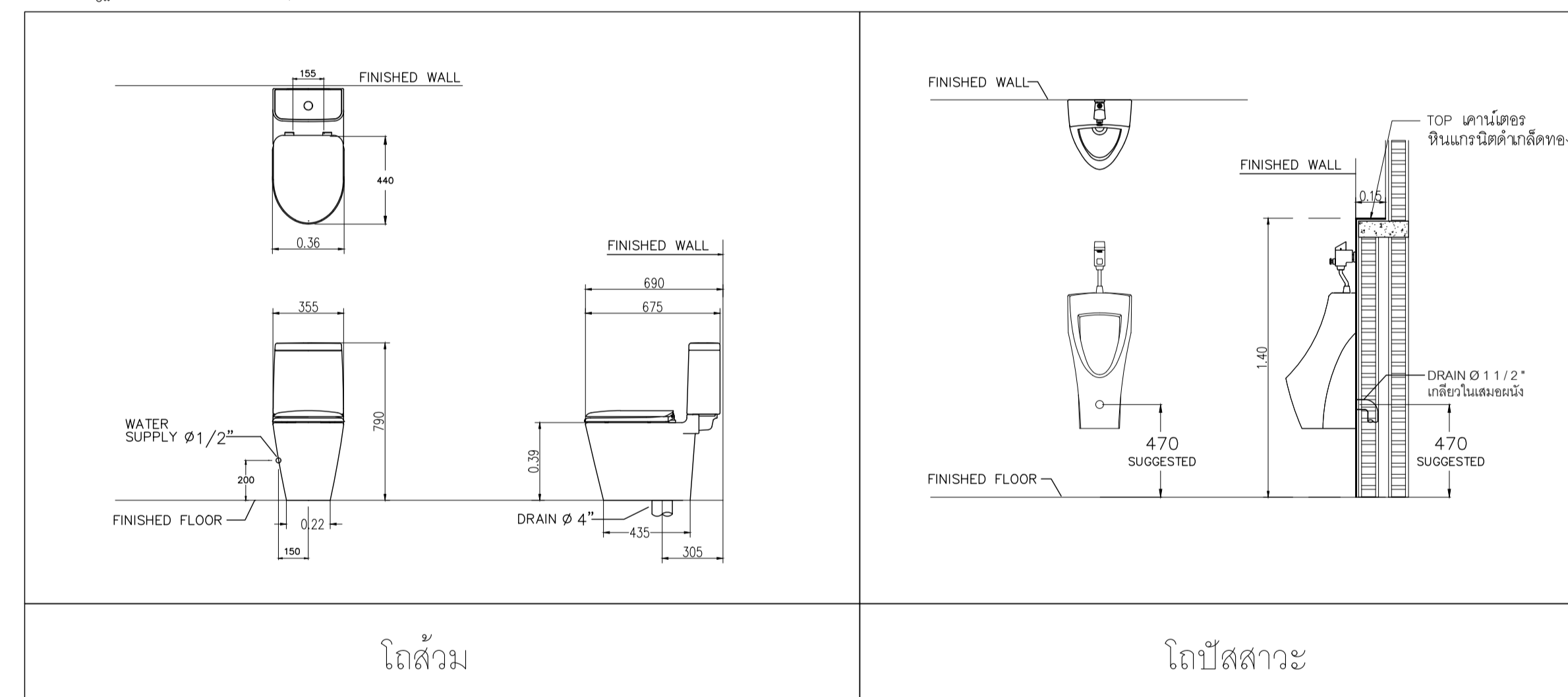
อาคาร CF1
รูปด้าน 16
SCALE 1 : 50

ห้องน้ําอาคาร CF1

รายการประกอบแบบสุขภัณฑ์และอุปกรณ์

สัญลักษณ์	รายการ	ผู้ผลิต	รุ่น	สี	หมายเหตุ
LAV	LAVATORY ชนิดฝังคานีเตอร์ ก้านดัดซ้ายงานหนา	COTTO	หรือเทียบเท่า CT113A (HM)	WHITE CHROME	
	ท่อน้ำทิ้ง P-Trap	COTTO	หรือเทียบเท่า CT683 (HM)	CHROME	
	สวิตช์อ่าง	COTTO	หรือเทียบเท่า CT670V (HM)	CHROME	
	STOP VALVE	COTTO	หรือเทียบเท่า CT179N(HM)	CHROME	
	สายฉีด	COTTO	หรือเทียบเท่า Z402 (HM)	CHROME	
	TOP คานีเตอร์ ฟินเนรมิตตั้งกานีเตอร์ของ หนา 20 มม.		หรือเทียบเท่า		
WC	WATER CLOSET นึ่งวาง สายฉีดชำระ	COTTO	หรือเทียบเท่า CT9912#CR(HM)	WHITE CHROME	
	STOP VALVE	COTTO	หรือเทียบเท่า CT179N(HM)	CHROME	
UR	URINAL	COTTO	หรือเทียบเท่า C3121	WHITE	
	FLUSH VALVE	COTTO	หรือเทียบเท่า CT457XDUF	CHROME	
FC	FAUCET ก๊อกน้ำ ห้อง JAN	COTTO	หรือเทียบเท่า CT175C11(HW)	CHROME	
FD	ฝาครอบกระจก Stainless ดีกกลืน ขนาดท่อตามงานระบบ	COTTO	หรือเทียบเท่า CT697Z2P(HM)	CHROME	
PH	กล่องบรรจุกระดาษแบบรีวิน	Kimberly-Clark Aquarius*	หรือเทียบเท่า Roll Toilet Paper Dispensers 70270 ขนาด H28.5 x W27.8 x D14.4cm	LYT	
MR	กระจกเงาหนา 6 มม. ล้างขนาดตามแบบ				
R1	ราวทรงตัวติดผนังยาว 60 ซม.	COTTO	หรือเทียบเท่า CT1790	CHROME	
R2	ราวทรงตัวสำหรับอ่างล้างหน้าขนาด 74x80 ซม.	COTTO	หรือเทียบเท่า CT1795	CHROME	
หมายเหตุ					

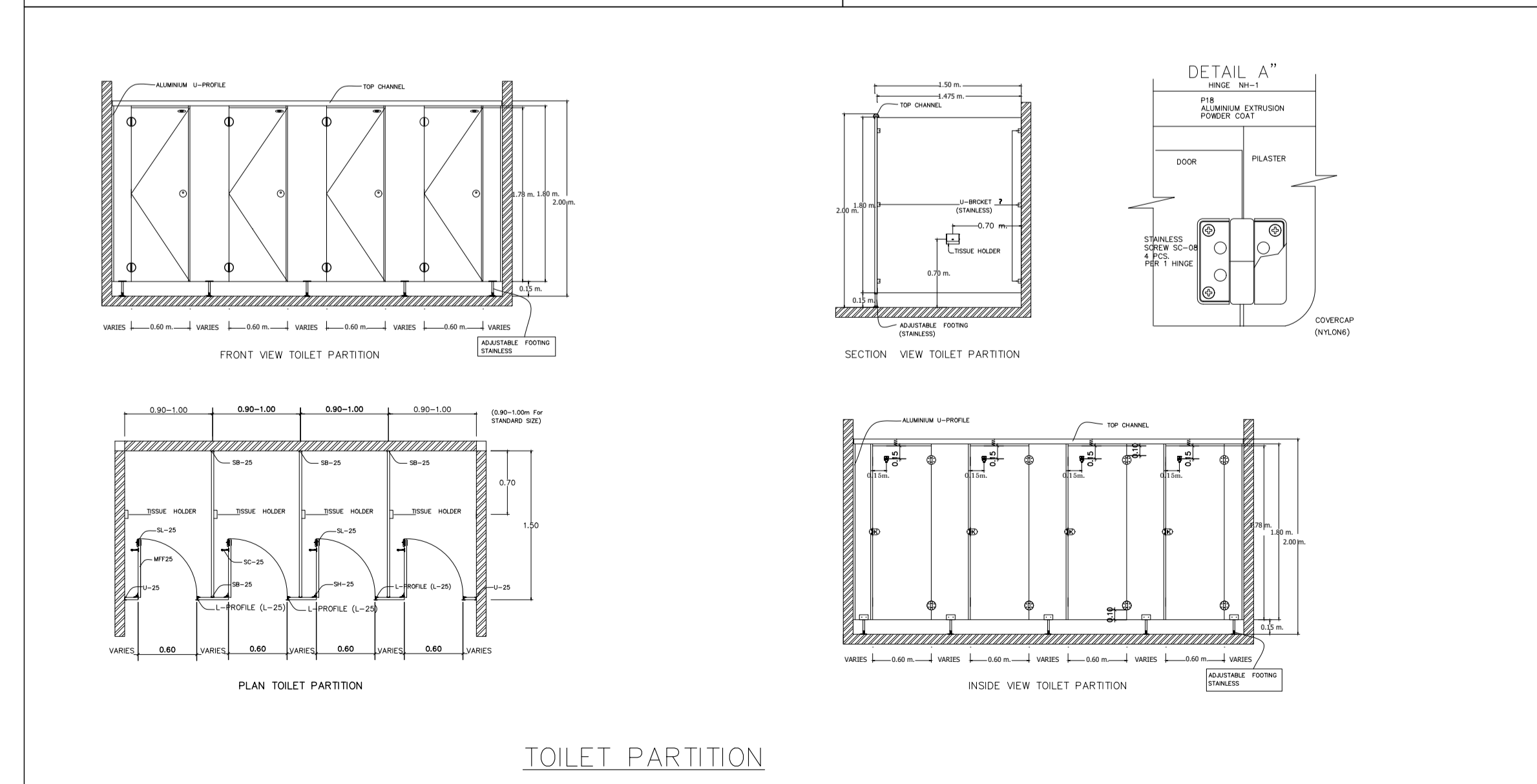
มาตรฐานการติดตั้งสุขภัณฑ์



โถส้วม

โถปัสสาวะ

อ่างล้างหน้า



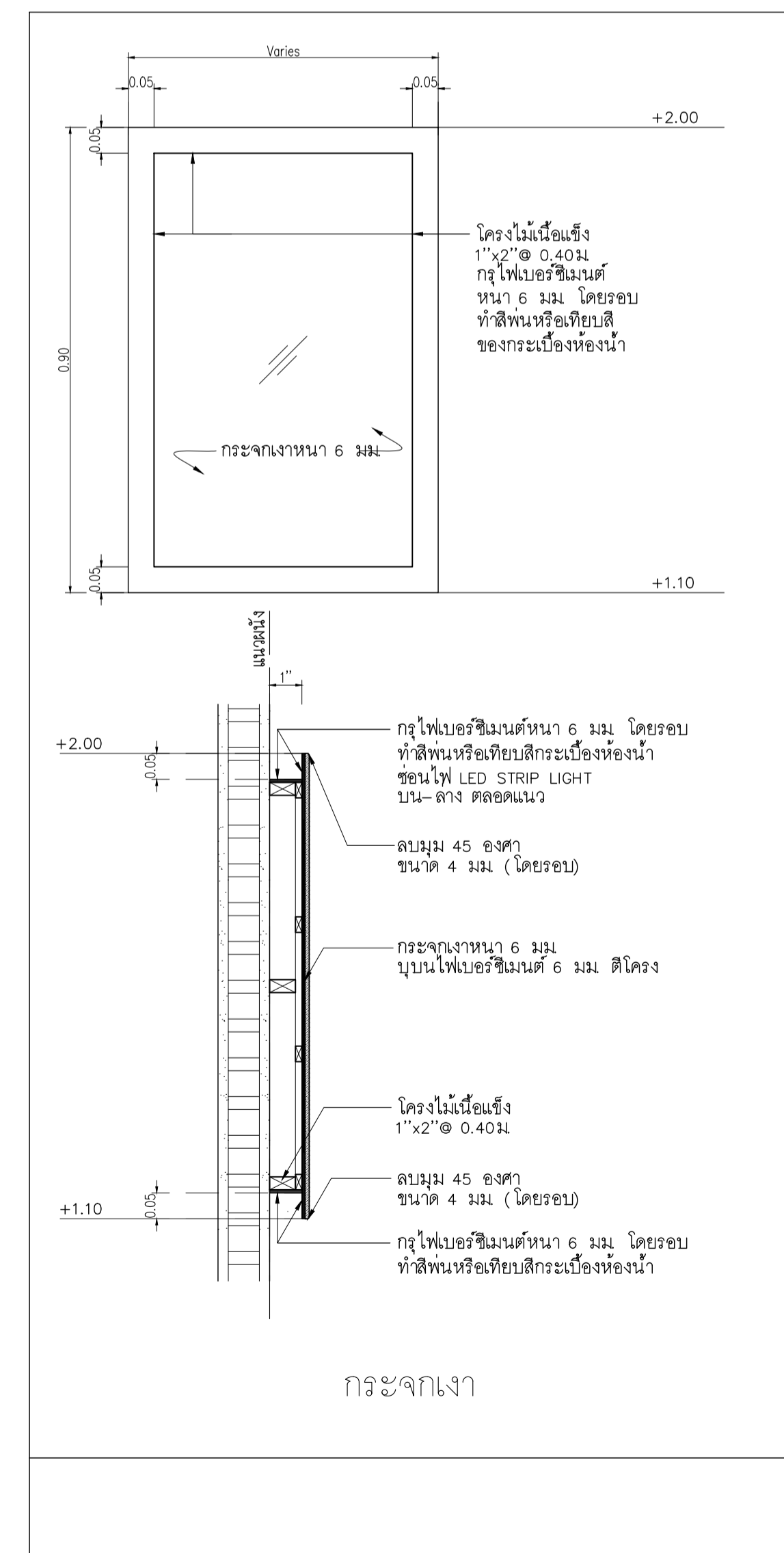
TOILET PARTITION

รายการประกอบแบบวัสดุห้องน้ําหญิง

รายการ	ขนาด	รุ่น	ผู้ผลิต
กระเบื้องปูพื้น	60x60 ซม.	Weather Gray Code : GRW01	WDC หรือเทียบเท่า
กระเบื้องผนัง	60x60 ซม.	Weather Gray Code : GRW01 ปูจากพื้นจรดฝ้า	WDC หรือเทียบเท่า
รายการบานประตู			
ผนังห้องน้ําสำเร็จรูป	มาตรฐาน	25MFF ชนิดกันน้ำ ลายไม้	Valor หรือเทียบเท่า Willy, Panel, Dolphin
รายการฝ้าเพดาน			
ฝ้าเพดาน		ฝ้าเพดานโครงง่าวเหล็กชุบสังกะสีกรุยิปซั่มบอร์ดชนิดขอลัด มอก.219-2552 ชนิดกันชื้น หนา 9 มม.ฉาบเรียบ ทาสี TOA 4SEASON A8000 หรือเทียบเท่า	GYPROC หรือเทียบเท่า KNAUF, TOA GYPSUM, SCG

รายการประกอบแบบวัสดุห้องน้ําชาย

รายการ	ขนาด	รุ่น	ผู้ผลิต
กระเบื้องปูพื้น	60x60 ซม.	Weather Gray Code : GRW01	WDC หรือเทียบเท่า
กระเบื้องผนัง	60x60 ซม.	Weather Gray Code : GRW01	WDC หรือเทียบเท่า
รายการบานประตู			
ผนังห้องน้ําสำเร็จรูป	มาตรฐาน	25MFF ชนิดกันน้ำ ลายไม้	Valor หรือเทียบเท่า Willy, Panel, Dolphin
รายการฝ้าเพดาน			
ฝ้าเพดาน		ฝ้าเพดานโครงง่าวเหล็กชุบสังกะสีกรุยิปซั่มบอร์ดชนิดขอลัด มอก.219-2552 ชนิดกันชื้น หนา 9 มม.ฉาบเรียบ ทาสี TOA 4SEASON A8000 หรือเทียบเท่า	GYPROC หรือเทียบเท่า KNAUF, TOA GYPSUM, SCG



กระจกเงา

เจ้าของโครงการ :



มหาวิทยาลัยวลัยลักษณ์
WALAILAK UNIVERSITY



Let's Design
บริษัท เลตส์ ดีไซน์ จำกัด
เลขที่ ๓๓๓ ถนนพหลโยธิน แขวงจตุจักร เขตจตุจักร กรุงเทพฯ 10130 โทร ๐๒ ๕๑๗ ๙๖๓

PROJECT
อาคารส่งเสริมผู้ประกอบการและนวัตกรรม

LOCATION
มหาวิทยาลัยวลัยลักษณ์
222 ตำบลไทยบุรี
อำเภอท่าศาลา จังหวัดนครศรีธรรมราช 80160

ARCHITECTS:
นายสนธยา คงชัย สสจ 1860

นายชัยภัทร บัวผุด ภาสจ 19754

INTERIOR DESIGN
Let's Design Co.,Ltd
นายกานต์ รอดสวัสดิ์ ส-สน 217

นางกิ่งกัญญา รอดสวัสดิ์ ส-สน 218

นางสาวปัทมา เชษฐนันท์ สสจ 2678

นางสาวกัญจกรกรรณ สิวทอง
ภาควิชาการสถาปัตย์ศิลป์

STRUCTURE ENGINEERS :
Let's Design Co.,Ltd
นายสมภพ เจริญศรีรักษ์ วยล1754

วิศวกรผู้ตรวจสอบงานโครงสร้าง :

ELECTRICAL ENGINEERS :
Let's Design Co.,Ltd
นายณวัฒน์ จาตุโรคาภิวัฒน์ วพท 806

ธนวัฒน์ ดันปีชาต สทท 2287

PLUMBING ENGINEER :
Let's Design Co.,Ltd
มานิตย์ เมืองท่า วท 808

ENVIRONMENTAL ENGINEER :
Let's Design Co.,Ltd
อำนาจ สิลววัฒนานนท์ สส 305

MECHANICAL ENGINEERS :
Let's Design Co.,Ltd
มานิตย์ เมืองท่า วท 808

DRAWING TITLE :
อาคาร CF1
รายการประกอบแบบสุขภัณฑ์และอุปกรณ์
รายการประกอบแบบวัสดุ

DATE	DESCRIPTION

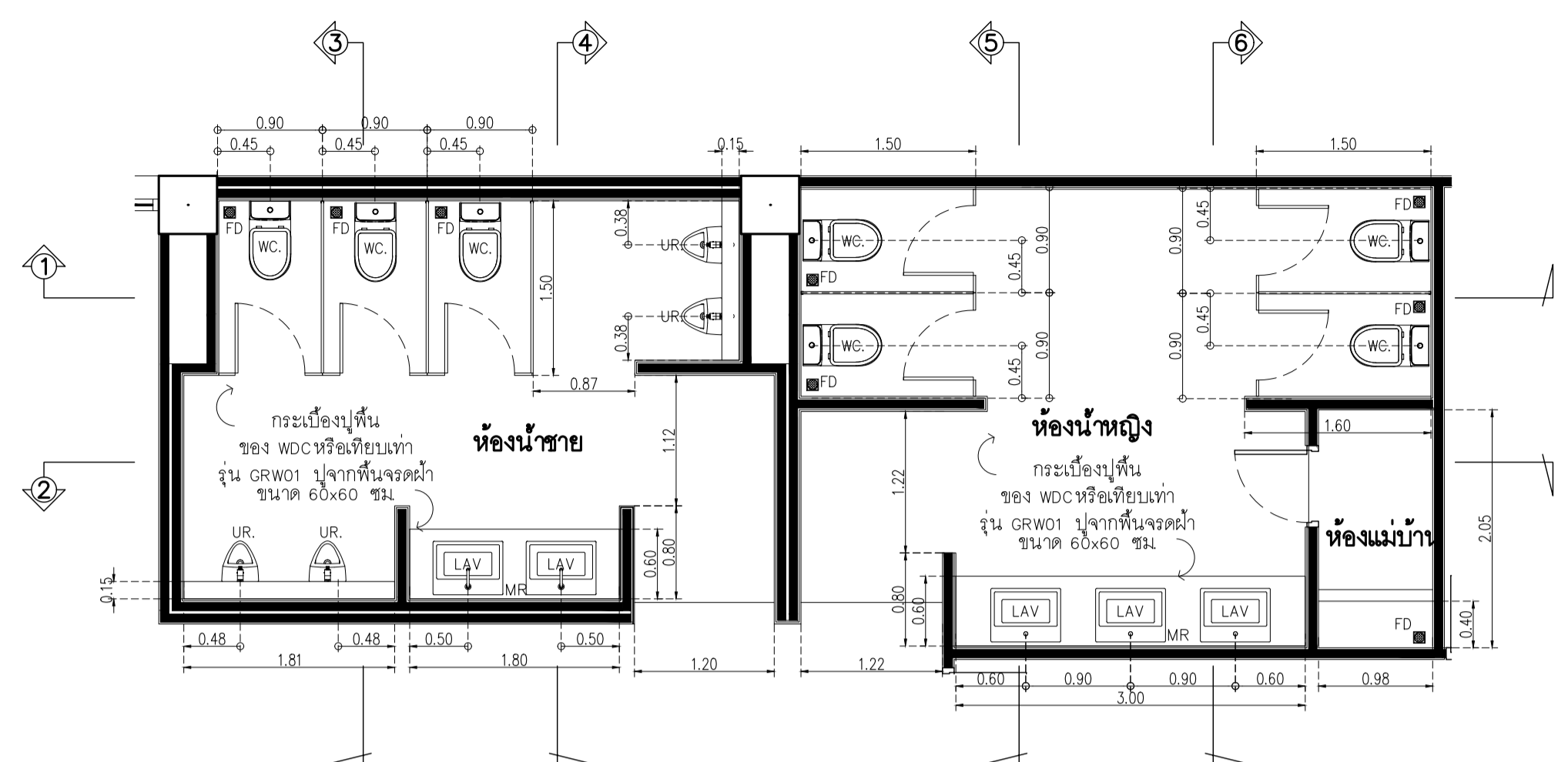
JOB NUMBER :
CHECKED :
APPROVED :
DRAWN BY :

DWG. NUMBER
IN301
TOTAL

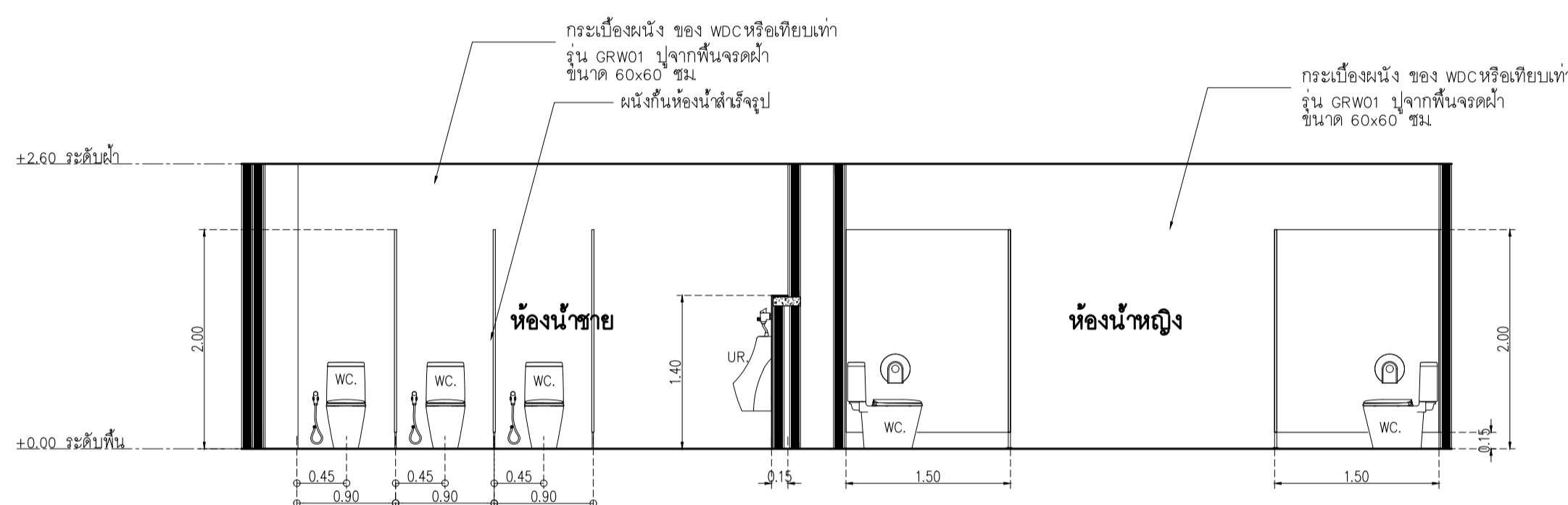
NOTE
This Drawing is Copyright All Contractors Must
Check All Dimensions On Site Only Figured Dimensions
And Grid Lines Are To Be Worked From
Discrepancies Must Be Reported Immediately To Be
The Architect Or Engineer Concerned Before Processing



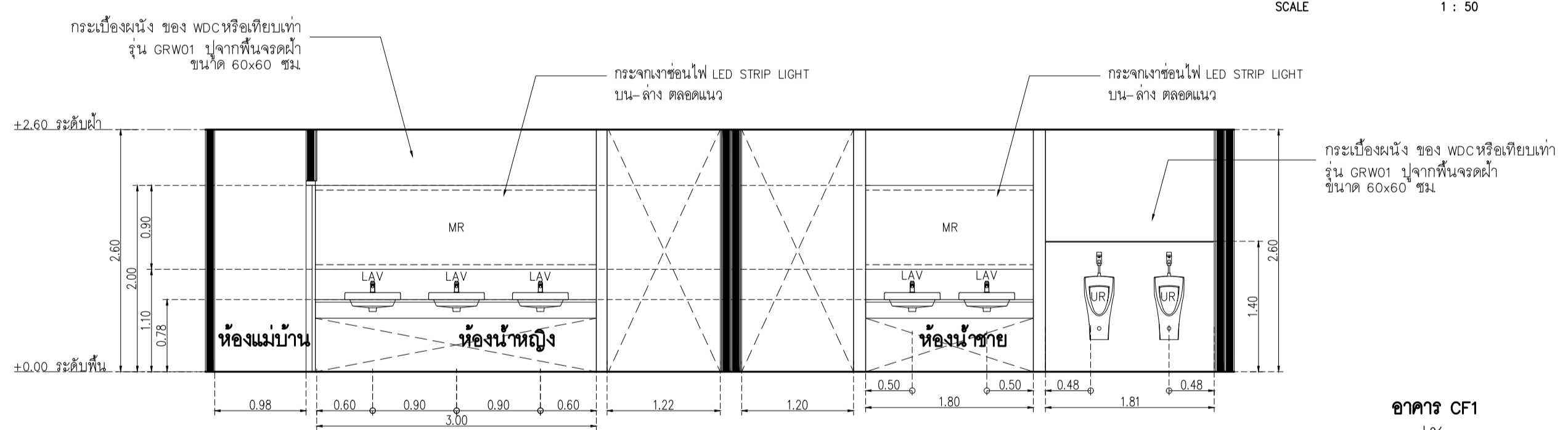
DATE	DESCRIPTION



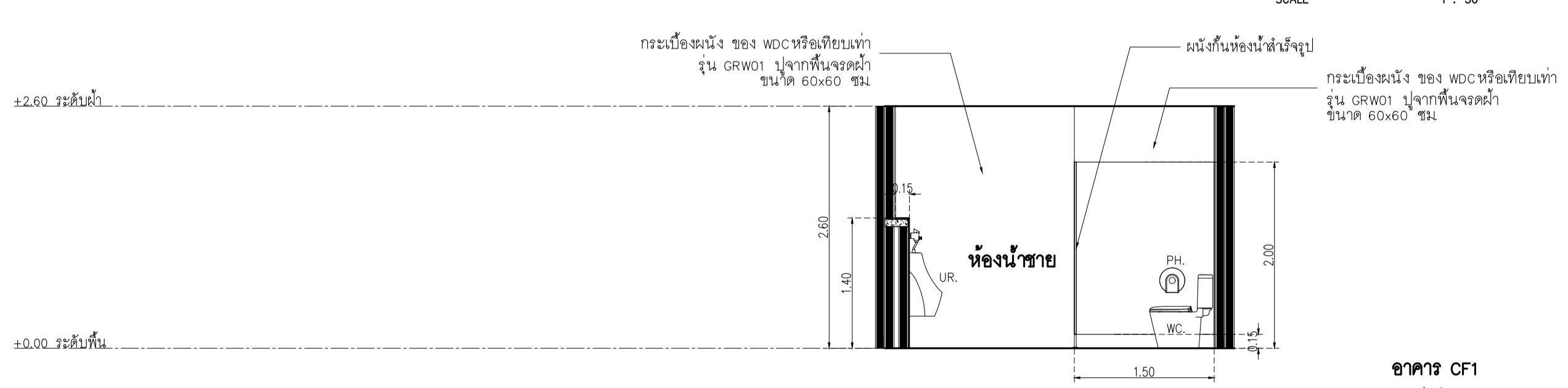
อาคาร CF1
แบบขยายผังพื้นห้องน้ำ
SCALE 1 : 50



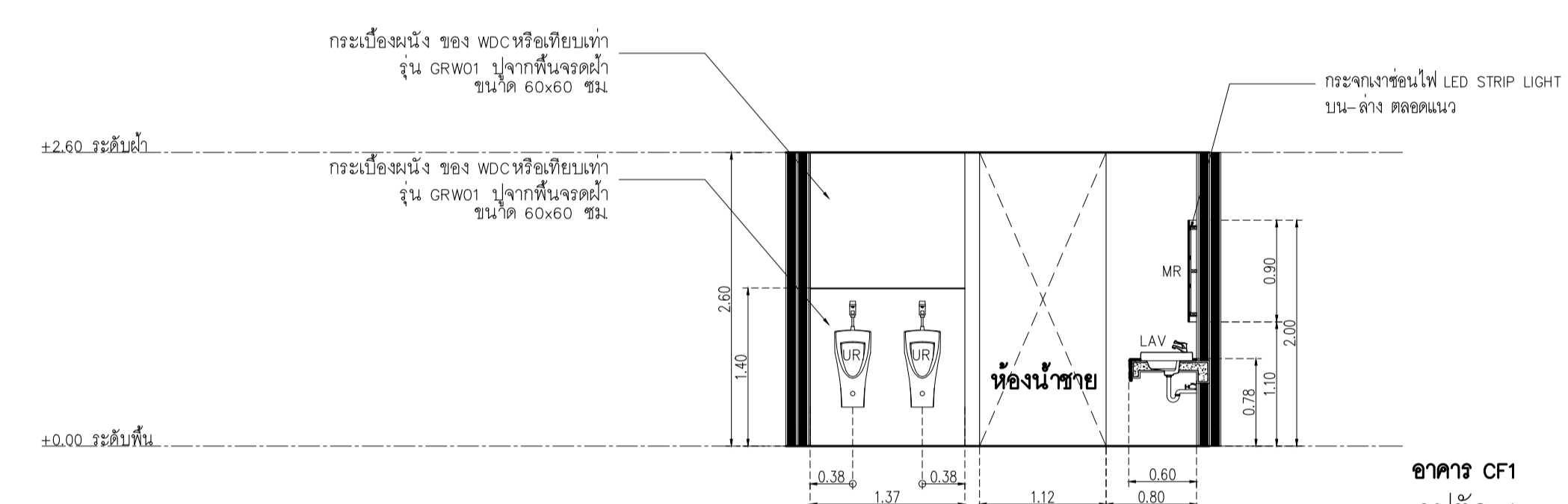
อาคาร CF1
รูปตัด 1
SCALE 1 : 50



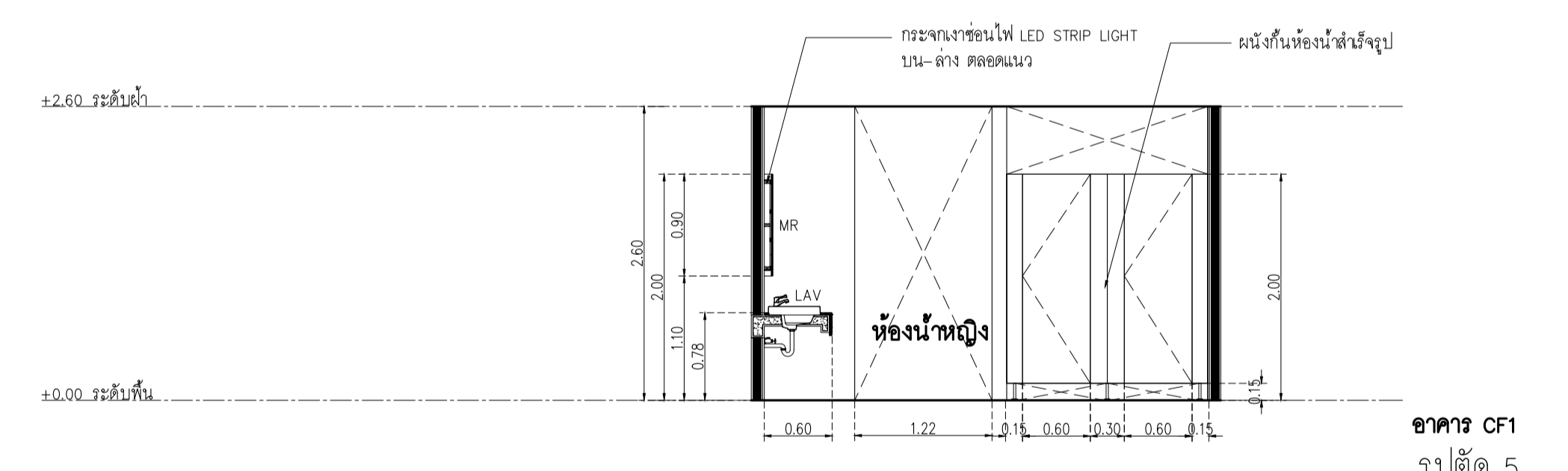
อาคาร CF1
รูปตัด 2
SCALE 1 : 50



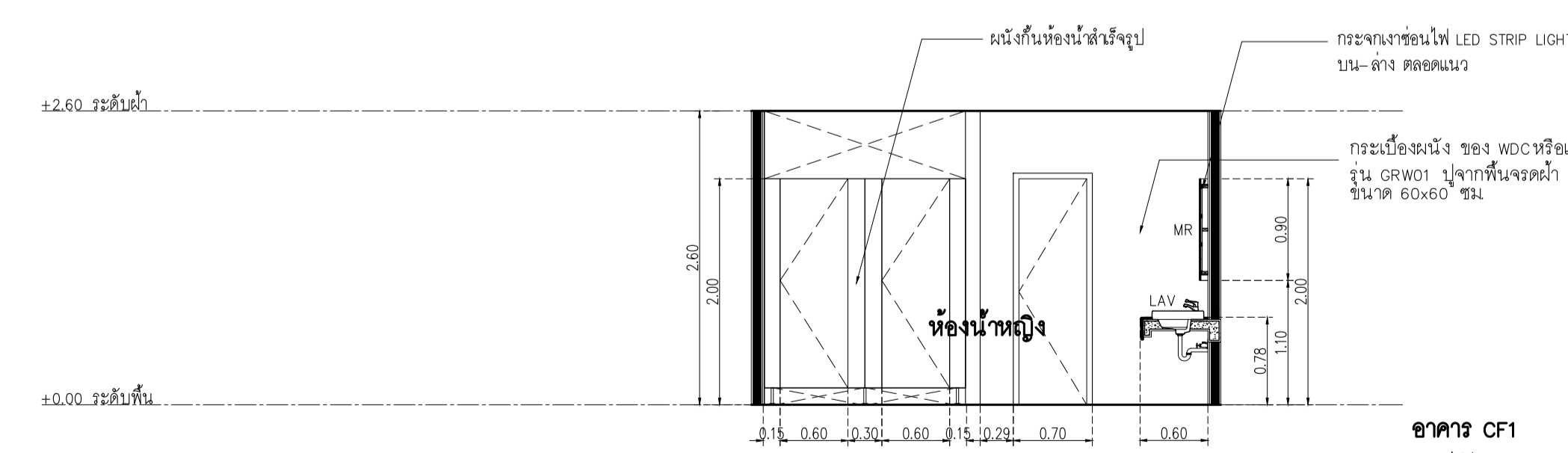
อาคาร CF1
รูปตัด 3
SCALE 1 : 50



อาคาร CF1
รูปตัด 4
SCALE 1 : 50




อาคาร CF1
รูปตัด 5
SCALE 1 : 50



อาคาร CF1
รูปตัด 6
SCALE 1 : 50

เจ้าของโครงการ :



มหาวิทยาลัยวลัยลักษณ์
WALAILAK UNIVERSITY



PROJECT

อาคารส่งเสริมผู้ประกอบการ
และนวัตกรรม

LOCATION
มหาวิทยาลัยวลัยลักษณ์
222 ตำบลไทยบุรี
อำเภอท่าศาลา จังหวัดนครศรีธรรมราช 80160

ARCHITECTS:
นายสนธยา คงชัย สสอ 1860

นายชัยภัทร บัวผุด สสอ 19754

นายกันต์ รอดสวัสดิ์ ส-สน 217

นางกิ่งกานต์ รอดสวัสดิ์ ส-สน 218

นางสาวพนพร เขจรนันท์ สสอ 2678

นางสาวกวิภรณ์ ผิวทอง
วิศวกรโครงสร้าง

STRUCTURE ENGINEERS :
Let's Design Co.,Ltd

นายสมภพ เจริญศรีภักดิ์ วช.1754

วิศวกรตรวจสอบงานโครงสร้าง :

ELECTRICAL ENGINEERS :
Let's Design Co.,Ltd

นายณัฐพงษ์ จาตุโภควัฒน์ วพท 806

ธนวัฒน์ ดันปีชชาติ สทท 2287

PLUMBING ENGINEER :
Let's Design Co.,Ltd

มานิตย์ เมื่อน้ำ วท 808

ENVIRONMENTAL ENGINEER :
Let's Design Co.,Ltd

อำนาจ สิลวัฒน์นนท์ สส 305

MECHANICAL ENGINEERS :
Let's Design Co.,Ltd

มานิตย์ เมื่อน้ำ วท 808

DRAWING DATE :

DRAWING TITLE :
แบบขยายประตู- หน้าต่าง

อาคาร CF 1

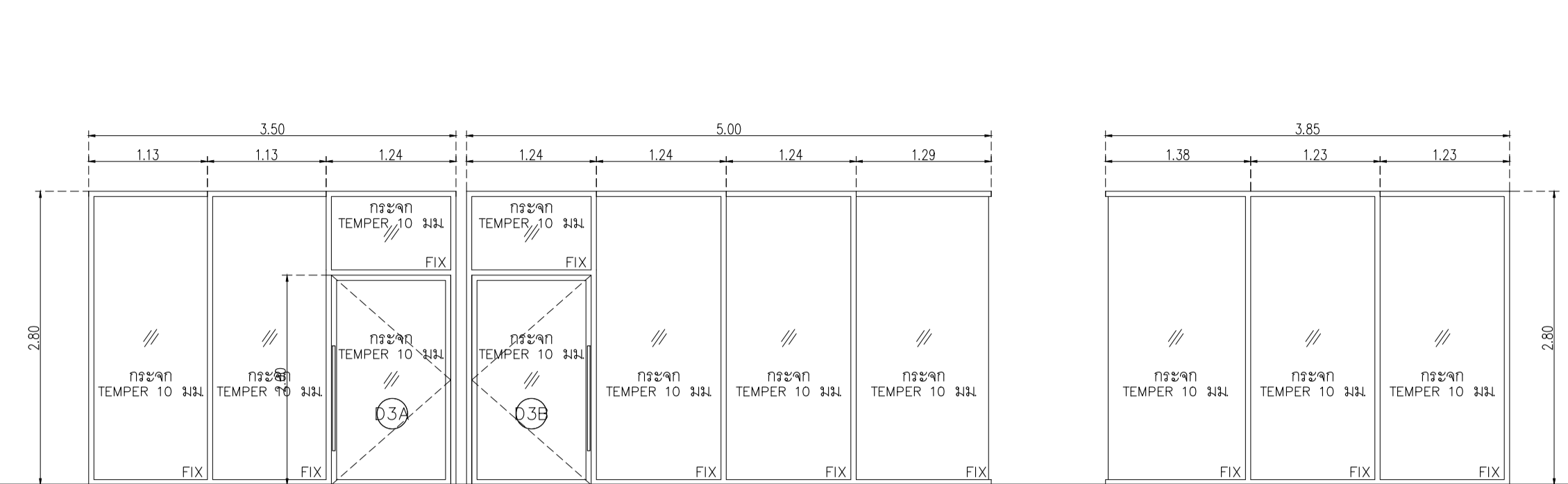
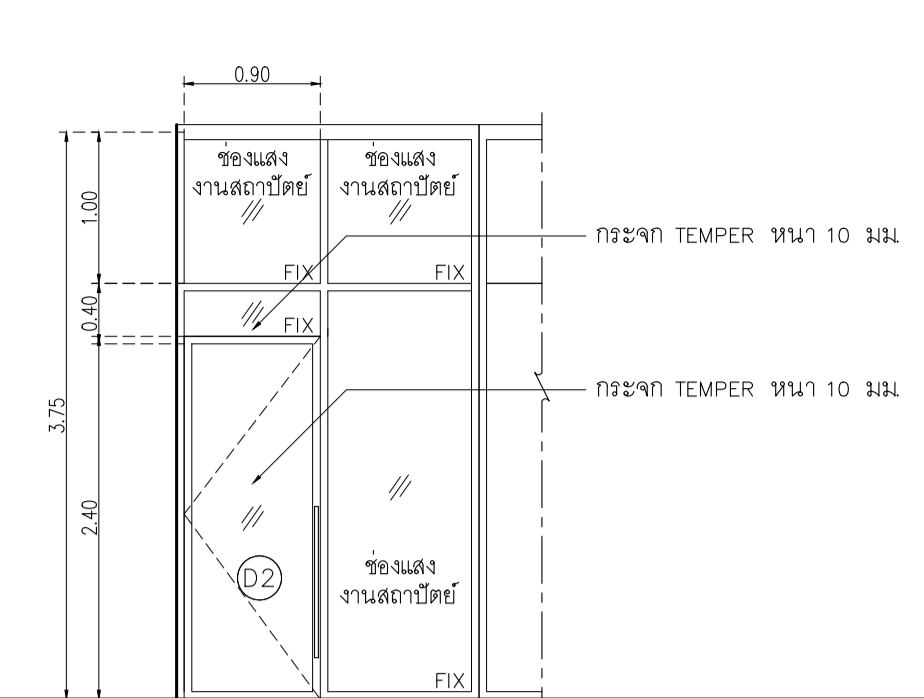
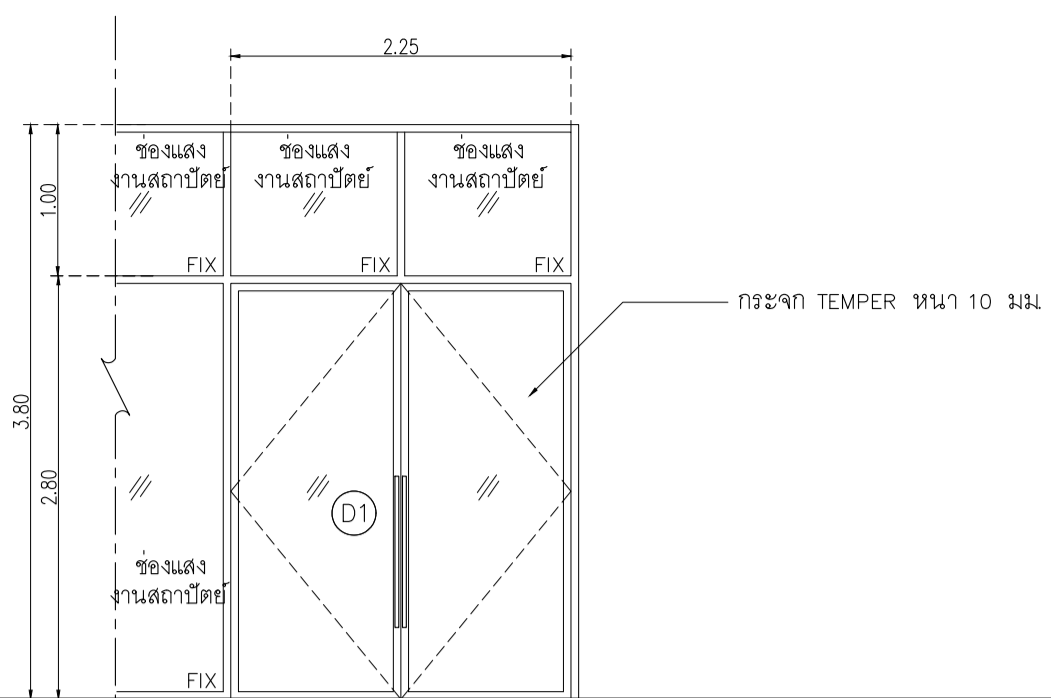
DATE DESCRIPTION

JOB NUMBER :
CHECKED :
APPROVED :
DRAWN BY :


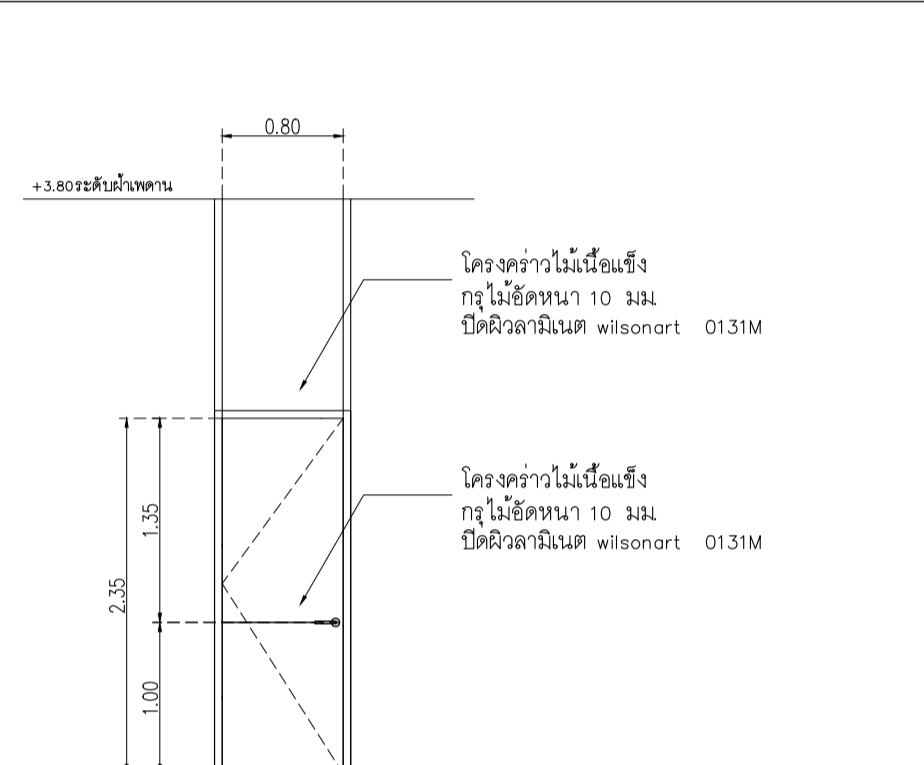
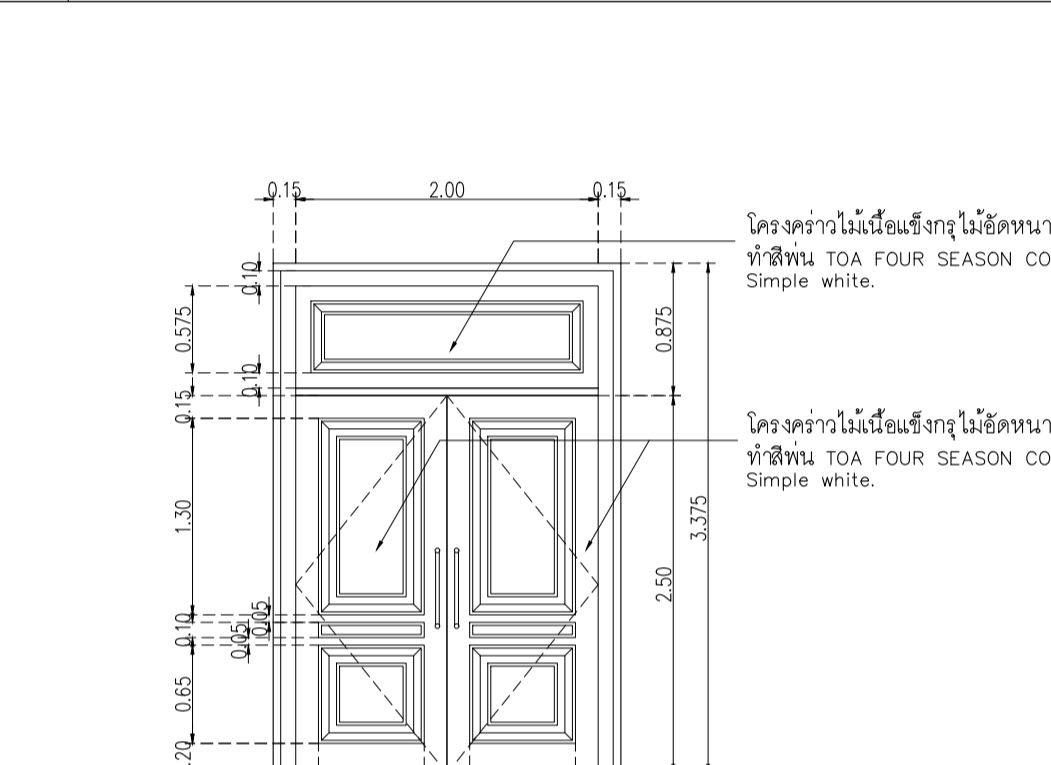
DWG. NUMBER
IN401

TOTAL

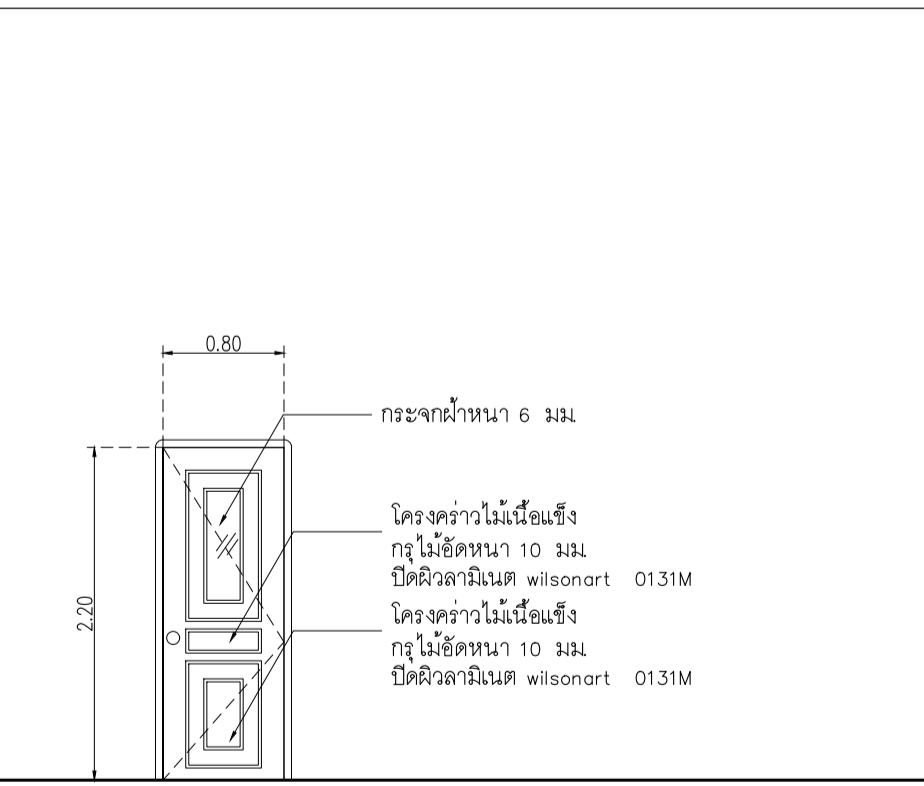
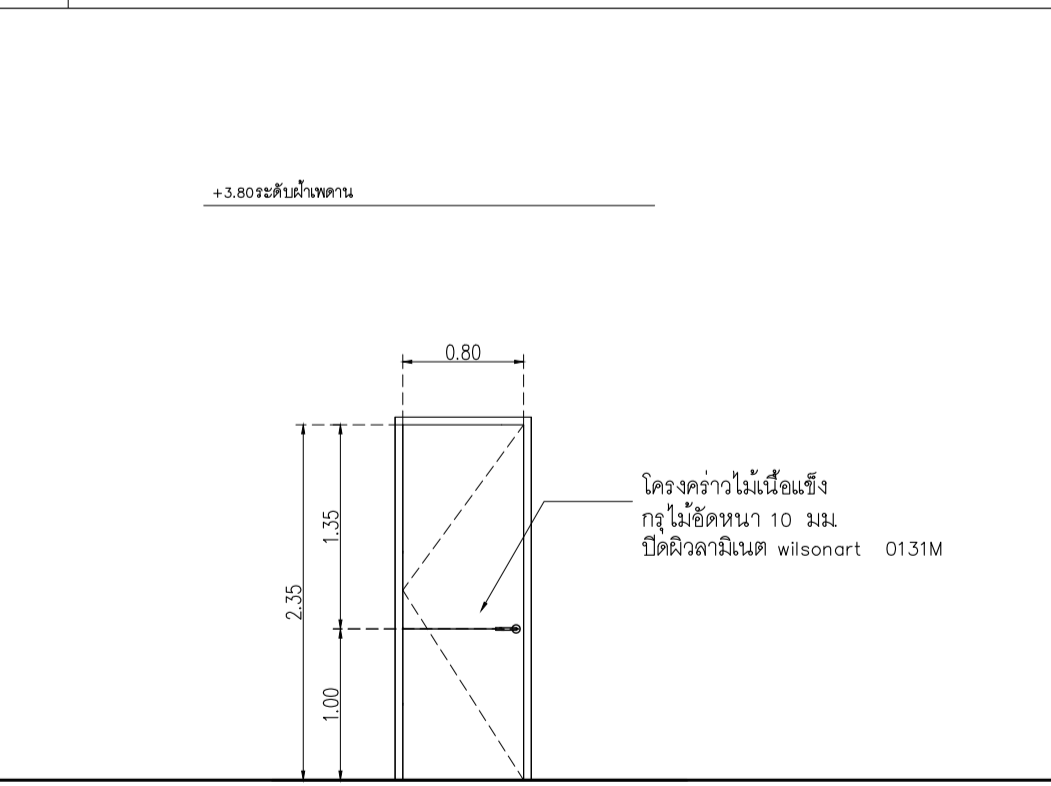
NOTE
This Drawing is Copyright All Contractors Must
Check All Dimensions On Site Only Figured Dimensions
And Grid Lines Are To Be Worked From
Discrepancies Must Be Reported Immediately To Be
The Architect Or Engineer Concerned Before Processing



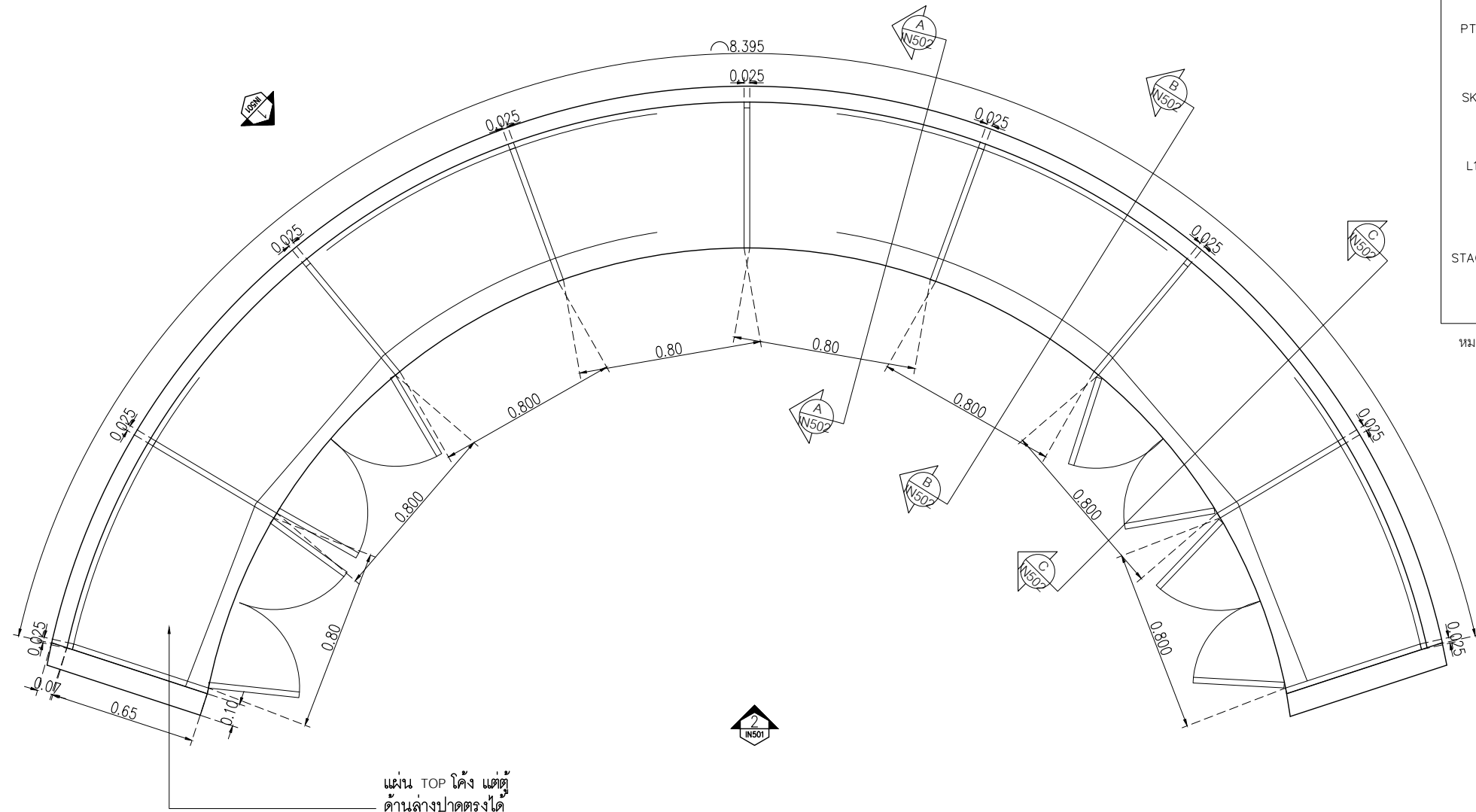
D1	ลักษณะการเปิด	บานเปิดคู่	จำนวน 1 บาน	D2	ลักษณะการเปิด	บานเปิดเดี่ยวพร้อมบานติดตาย	จำนวน 1 บาน
	วงกบ	อลูมิเนียมสีดำ ขนาด 2"x4" หน้า 1.5 มม.			วงกบ	อลูมิเนียมสีดำ ขนาด 2"x4" หน้า 1.5 มม.	
	กรอบบาน	อลูมิเนียมสีดำ กว้าง 4"			กรอบบาน	อลูมิเนียมสีดำ กว้าง 4"	
	ลูกฟัก	กระจก Tempered ใส หน้า 10 มม.			ลูกฟัก	กระจก Tempered ใส หน้า 10 มม.	
	อุปกรณ์	บานพับ VVP ใช้บนผนังในวงกบ รุ่น OC 35 (15NM) 2 จังหวะ	2 ชุด		บานพับ VVP ใช้บนผนังในวงกบ รุ่น OC 35 (15NM) 2 จังหวะ	1 ชุด	
		อุปกรณ์ล็อค VVP กุญแจบานสวิง-ไข 1ด้าน ปิด 1ด้าน รุ่น V39-SWI สีดำ	1 ชุด		อุปกรณ์ล็อค VVP กุญแจบานสวิง-ไข 1ด้าน ปิด 1ด้าน รุ่น V39-SWI สีดำ	1 ชุด	
		มือจับ VVP มือจับ รุ่น HD163 #2365 20x40x800 สีวาดัน	2 ชุด		มือจับ VVP มือจับ รุ่น HD163 #2365 20x40x800 สีวาดัน	1 ชุด	



D4	ลักษณะการเปิด	บานเปิดคู่	จำนวน 1 บาน	D5	ลักษณะการเปิด	บานเปิดเดี่ยว	จำนวน 4 บาน
	วงกบ	ไม้เนื้อแข็ง 2"x5" ทำสีทึบ TOA FOUR SEASON CODE 9120 Simple white.			วงกบ	ไม้เนื้อแข็ง 2"x4" ทำสีขาวทึบสีลาไมนิต	
	กรอบบาน	โครงคร่าวไม้เนื้อแข็งกรุไม้ขัดหน้า 10 มม ทำสีทึบ TOA FOUR SEASON CODE 9120 Simple white.			กรอบบาน	โครงคร่าวไม้เนื้อแข็งกรุไม้ขัดหน้า 10 มม ปิดผิวลาไมนิต wilsonart 0131M	
	ลูกฟัก	โครงคร่าวไม้เนื้อแข็งกรุไม้ขัดหน้า 10 มม ทำสีทึบ TOA FOUR SEASON CODE 9120 Simple white.			ลูกฟัก	-	
	อุปกรณ์	บานพับ VVP ใช้บนพื้น รุ่น FC34 (ตั้งค้าง) พร้อมอุปกรณ์ (20NM) สีวงงา	2 ชุด		บานพับ VVP บานพับ รุ่น SS4325 SS-FT สีสแตนเลสด้าน หัวตัด	4 ชุด	
		อุปกรณ์ล็อค VVP ตลับกุญแจ MORTISE LOCK รุ่น ML-001-E-ENT-SS แบบเปิดลิ้นบาน	1 ชุด		อุปกรณ์ล็อค VVP ตลับกุญแจ MORTISE LOCK รุ่น ML-001-E-ENT-SS	1 ชุด	
		VVP ตัวครอบใส่กุญแจ MORTISE	1 ชุด		VVP ใต้กุญแจ รุ่น AT-050 แห่งปิดกลม 6 พิน สีวาดัน	1 ชุด	
		VVP ใต้กุญแจ รุ่น AT-050 แห่งปิดกลม 6 พิน สีวาดัน	1 ชุด		มือจับ VVP มือจับกันโยก MORTISE LOCK รุ่น LM-TH002-C-SS ครบชุด	1 ชุด	
		VVP กลอนฝัง รุ่น FB-6 สีสแตนเลสด้าน SS	2 ชุด		กันชนประตู VVP กันชนประตู รุ่น DT-40L	1 ชุด	
		มือจับ VVP มือจับ รุ่น HD163 #2365 20x40x800 สีวาดัน	2 ชุด				



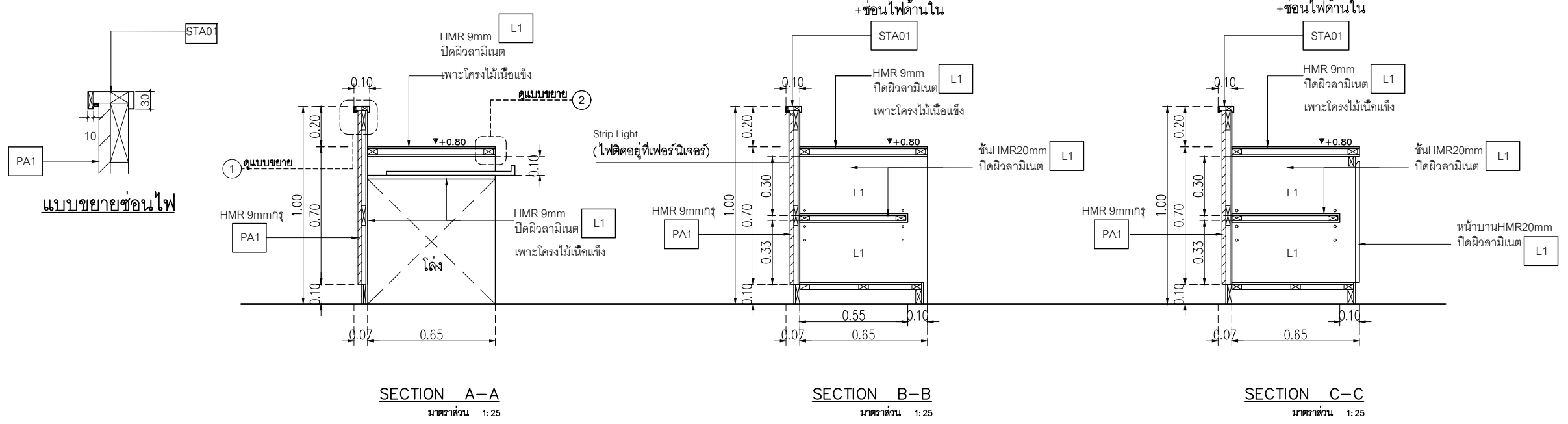
D8	วงกบ	ไม้เนื้อแข็ง 2"x5" ทำสีขาวทึบสีลาไมนิต		D9	วงกบ	ไม้เนื้อแข็ง 2"x5" ทำสีทึบ TOA FOUR SEASON CODE 9120 Simple white.	
	ลักษณะการเปิด	บานเปิดเดี่ยว	จำนวน 1 บาน		ลักษณะการเปิด	บานเปิดเดี่ยว	จำนวน 1 บาน
	ลูกฟัก	โครงคร่าวไม้เนื้อแข็งกรุไม้ขัดหน้า 10 มม ปิดผิวลาไมนิต wilsonart 0131M			ลูกฟัก	โครงคร่าวไม้เนื้อแข็งกรุไม้ขัดหน้า 10 มม ทำสีทึบ TOA FOUR SEASON CODE 9120 Simple white.	
	กรอบบาน	-			กรอบบาน	กระจกฝ้าหน้า 6 มม.	
	อุปกรณ์	บานพับ VVP บานพับ รุ่น SS4325 SS-FT สีสแตนเลสด้าน หัวตัด	4 ชุด		อุปกรณ์	บานพับ VVP บานพับ รุ่น SS4325 SS-FT สีสแตนเลสด้าน หัวตัด	4 ชุด
		อุปกรณ์ล็อค VVP ตลับกุญแจ MORTISE LOCK รุ่น ML-001-E-ENT-SS	1 ชุด			อุปกรณ์ล็อค VVP ตลับกุญแจ MORTISE LOCK รุ่น ML-001-E-ENT-SS	1 ชุด
		VVP ใต้กุญแจ รุ่น AT-050 แห่งปิดกลม 6 พิน สีวาดัน	1 ชุด			VVP ใต้กุญแจ รุ่น AT050-I-PR1 ใต้กุญแจสำหรับงานห้องน้ำ	1 ชุด
		มือจับ VVP มือจับกันโยก MORTISE LOCK รุ่น LM-TH002-C-SS ครบชุด	1 ชุด			มือจับ VVP มือจับกันโยก MORTISE LOCK รุ่น LM-TH002-C-SS ครบชุด	1 ชุด
		กันชนประตู VVP กันชนประตู รุ่น DT-40L	1 ชุด			กันชนประตู VVP กันชนประตู รุ่น DT-30H	1 ชุด



- PA1 ผนังตกแต่งของ Wall thailand ผนัง Wall Curve slot ลอนระนาบ
- PT1 สีพื้น TOA W9120 Simply white หรือเทียบเท่า ICI, Nippon paint, Beger
- SK1 บัวพื้น Aluminium ของ Aluminiumthai ขนาด สูง 15 ซม หน้า 5 มม หรือเทียบเท่า
- L1 Laminate ของ Wilsonart No.0131M Solid White หรือเทียบเท่า Formica, Greenlam, Fineness
- STA01 แผ่น Stainless ของ Blissmetal code MR29 Stainless copper ขนาดตามระบุในแบบ

หมายเหตุ เพาะโครงไม้เนื้อแข็งกรุ HMR 9mm ปิดผิวด้วยลามิเนต ตามระบุ

PLAN B-01
มาตราส่วน 1:25




SECTION A-A
มาตราส่วน 1:25


SECTION B-B
มาตราส่วน 1:25

SECTION C-C
มาตราส่วน 1:25

เจ้าของโครงการ :



มหาวิทยาลัยวลัยลักษณ์
WALAILAK UNIVERSITY



Let's Design
บริษัท เลตส์ ดีไซน์ จำกัด
เลขที่ 100/100 ถนนพหลโยธิน แขวงสามยุคใต้ เขตปทุมธานี กรุงเทพมหานคร 10130 โทร 02 947 8828

PROJECT
อาคารส่งเสริมผู้ประกอบการและนวัตกรรม

LOCATION
มหาวิทยาลัยวลัยลักษณ์
222 ตำบลไทยบุรี
อำเภอท่าศาลา จังหวัดนครศรีธรรมราช 80160

ARCHITECTS:
นายสนธยา คงชัย สด 1860

นายชัยภัทร บัวหุด สด 19754

INTERIOR DESIGN
Let's Design Co.,Ltd
นายกานต์ รอดสวัสดิ์ ส-สน 217
นางกิ่งกานต์ รอดสวัสดิ์ ส-สน 218
นางสาวโพนทระ เจริญมันท์ สด 2678
นางสาวกัทธกรรณ์ วิเศษทอง
ภาควิชาการสถาปัตย์

STRUCTURE ENGINEERS :
Let's Design Co.,Ltd
นายสมภพ เจริญศรีรักษ์ วย1754

วิศวกรผู้ตรวจสอบงานโครงสร้าง :

ELECTRICAL ENGINEERS :
Let's Design Co.,Ltd
นายณวินทร์ จารุโกศล สทก 808
ธนวัฒน์ ดันปีชาติ สทก 2287
PLUMBING ENGINEER :
Let's Design Co.,Ltd
มานิตย์ เมืองคำ วท 808

ENVIRONMENTAL ENGINEER :
Let's Design Co.,Ltd
อำนาจ สิลวพัฒน์ สส 305

MECHANICAL ENGINEERS :
Let's Design Co.,Ltd
มานิตย์ เมืองคำ วท 808

DRAWING DATE :
DRAWING TITLE :
แบบขยาย B01
อาคาร CF1
RECEPTION

DATE	DESCRIPTION

JOB NUMBER :
CHECKED :
APPROVED :
DRAWN BY :

DWG. NUMBER
IN501
TOTAL

NOTE
This Drawing is Copyright All Contractors Must
Check All Dimensions On Site Only Figured Dimensions
And Grid Lines Are To Be Worked From
Discrepancies Must Be Reported Immediately To Be
The Architect Or Engineer Concerned Before Processing

- PA1 ผนังตกแต่งของ Wall thailand
ผนัง Wall Curve slot ลอนขนาด
- PT1 สีพื้น TOA W9120
Simply white
หรือเทียบเท่า ICI, Nippon paint, Beger
- SK1 บัวพื้น Aluminium ของ Aluminiumthai
ขนาด สูง 15 ซม หน้า 5 มม
หรือเทียบเท่า
- L1 Laminate ของ Wilsonart
No.0131M
Solid White
หรือเทียบเท่า Formica, Greenlam, Fineness
- STA01 แผ่น Stainless ของ Blissmetal
code MR29 Stainless copper
ขนาดตามระบุในแบบ

หมายเหตุ เพาะโครงไม้เนื้อแข็งกรุ HMR 9mm ปิดผิวด้วย
ลามิเนต ตามระบุ

เจ้าของโครงการ :



มหาวิทยาลัยวลัยลักษณ์
WALAILAK UNIVERSITY



Let's Design
บริษัท เลตส์ ดีไซน์ จำกัด
เลขที่ ๑๑๑/๑๑๑ ถนนวิภาวดีรังสิต
แขวงสามเสนใน เขตพญาไท กรุงเทพมหานคร ๑๐๖๖๖

PROJECT
**อาคารส่งเสริมผู้ประกอบการ
และนวัตกรรม**

LOCATION
มหาวิทยาลัยวลัยลักษณ์
222 ตำบลไทยบุรี
อำเภอท่าศาลา จังหวัดนครศรีธรรมราช 80160

ARCHITECTS:
นายสนธยา คงชัย สด 1860

นายชัยภัทร บัวหุด สด 19754

INTERIOR DESIGN
Let's Design Co.,Ltd
นายกานต์ รอดสวัสดิ์ ส-สน 217
นางกัญญาภรณ์ รอดสวัสดิ์ ส-สน 218
นางสาวพนมพร เจริญมันท์ สด 2678
นางสาวภัทราภรณ์ วิเศษ
ภาควิชาการสถาปัตยกรรมศาสตร์

STRUCTURE ENGINEERS :
Let's Design Co.,Ltd
นายสมภพ เจริญชัยรักษ์ วย1754

วิศวกรผู้ตรวจสอบงานโครงสร้าง :

ELECTRICAL ENGINEERS :
Let's Design Co.,Ltd
นายณัฐวัฒน์ จารุโกวิทวัฒน์ วทศ 808
ธนวัฒน์ ดันไพชาติ สทศ 2287
PLUMBING ENGINEER :
Let's Design Co.,Ltd
มานิตย์ เมืองคำ วท 808

ENVIRONMENTAL ENGINEER :
Let's Design Co.,Ltd
อำนาจ สิลววัฒนานนท์ สส 305

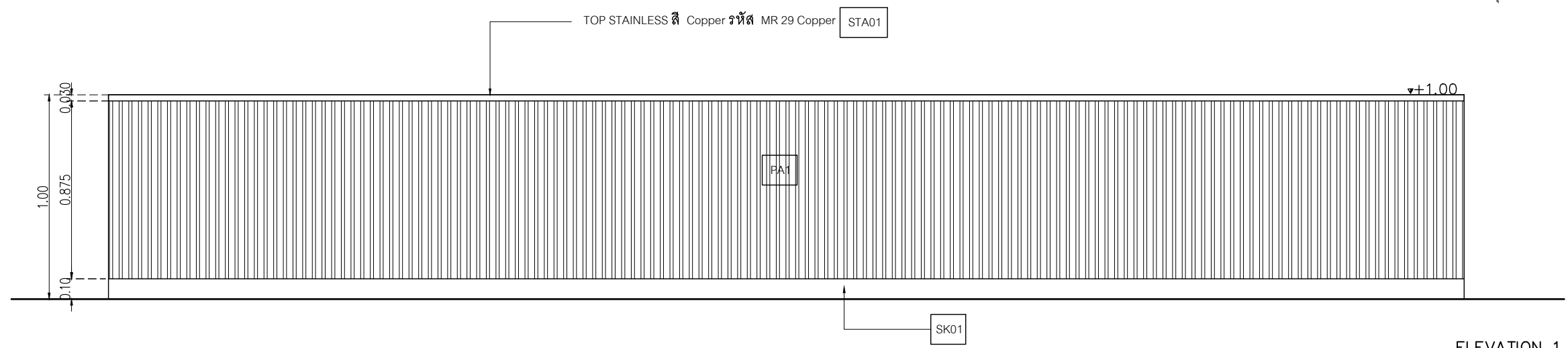
MECHANICAL ENGINEERS :
Let's Design Co.,Ltd
มานิตย์ เมืองคำ วท 808

DRAWING DATE :
DRAWING TITLE :
แบบขยาย B01
อาคาร CF1
RECEPTION

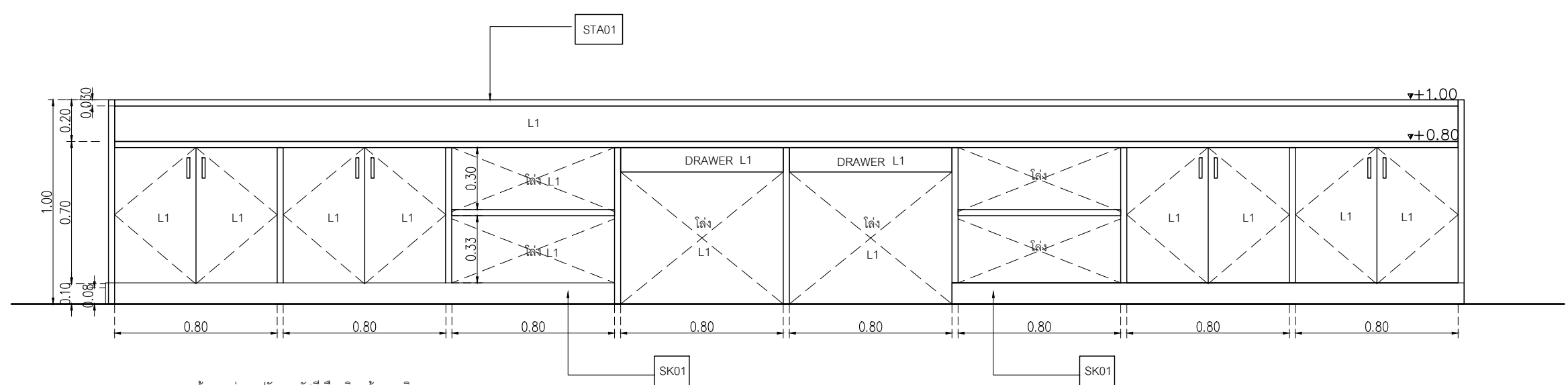
DATE	DESCRIPTION

JOB NUMBER :	DWG. NUMBER
CHECKED :	IN502
APPROVED :	TOTAL
DRAWN BY :	

NOTE
This Drawing is Copyright All Contractors Must
Check All Dimensions On Site Only Figured Dimensions
And Grid Lines Are To Be Worked From
Discrepancies Must Be Reported Immediately To Be
The Architect Or Engineer Concerned Before Processing

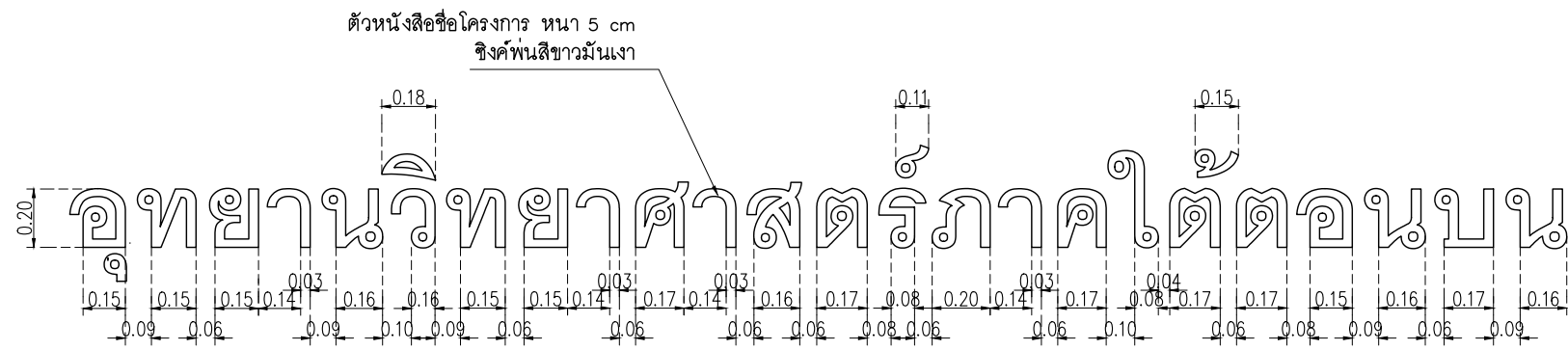


ELEVATION 1
มาตราส่วน 1:25

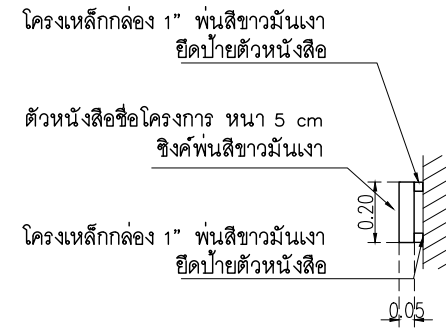


หมายเหตุ ระยะหน้าบานต่างๆ ปรับตามรัศมีเมื่อผลิตหน้างานจริง

ELEVATION 2
มาตราส่วน 1:25



แบบขยายป้ายชื่อโครงการ
SCALE 1:25



รูปด้านข้างป้ายชื่อโครงการ
SCALE 1:25

- DECO1 ระแนง Stainless ขนาดลอนเหลี่ยม 25x25mm กว้าง 30 ซม ติดตั้งตามลอนผนัง ยี่ห้อ NARA STAINLESS หรือเทียบเท่า
- STA1 เก็บสัน แผ่น Stainless ของ Blissmetal code MR29 Stainless copper ขนาดตามระบุในแบบ หรือเทียบเท่า
- SK1 บัวพื้น Aluminium ของ Aluminiumthai ขนาด สูง 15 ซม หน้า 5 มม หรือเทียบเท่า

เจ้าของโครงการ :

มหาวิทยาลัยวลัยลักษณ์
WALAILAK UNIVERSITY

Let's Design
บริษัท ไลน์ ดีไซน์ จำกัด
เลขที่ 100/100 หมู่ 10 ตำบลหนองปรือ อำเภอบางปลามะลิ จังหวัดสุพรรณบุรี 31100 โทร 08-947-8888

PROJECT
อาคารส่งเสริมผู้ประกอบการ
และนวัตกรรม

LOCATION
มหาวิทยาลัยวลัยลักษณ์
222 ตำบลไทยบุรี
อำเภอท่าศาลา จังหวัดนครศรีธรรมราช 80160

ARCHITECTS:
นายสนธยา คงชัย สด 1860

นายชัยภัทร บัวผุด ภสด 19754

INTERIOR DESIGN
Let's Design Co.,Ltd
นายกานต์ รอดสวัสดิ์ ส-สน 217

นางกิ่งกมลรัตน์ รอดสวัสดิ์ ส-สน 218

นางสาวปัทมาพร เจริญมันท์ สด 2678

นางสาวกัญจกรภรณ์ วิเศษทอง
สถาปนิก (วิชาชีพ)

STRUCTURE ENGINEERS :
Let's Design Co.,Ltd

นายสมภพ เจริญศรีรักษ์ วย 1754

วิศวกรตรวจสอบงานโครงสร้าง :

ELECTRICAL ENGINEERS :
Let's Design Co.,Ltd

นายณัฐวัฒน์ จารุโศภนวัฒน์ วกท 808

ธนวัฒน์ ดันปีชาติ สทท 2287

PLUMBING ENGINEER :
Let's Design Co.,Ltd

มานิตย์ เมืองคำ วก 808

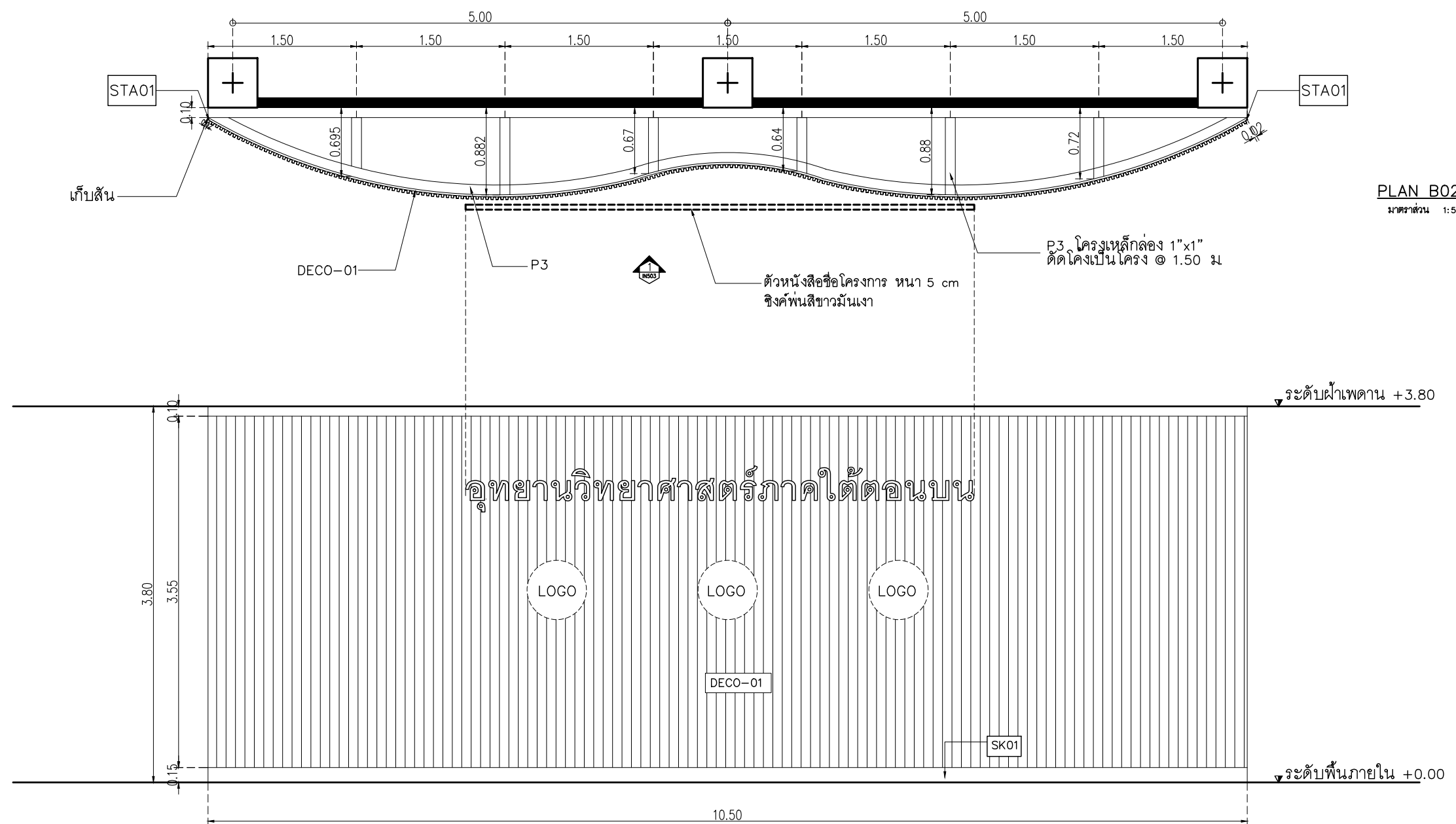
ENVIRONMENTAL ENGINEER :
Let's Design Co.,Ltd

อำนาจ สิลาวังคนานนท์ สส 305

MECHANICAL ENGINEERS :
Let's Design Co.,Ltd

มานิตย์ เมืองคำ วก 808

DRAWING DATE :
DRAWING TITLE :
แบบขยาย B02
อาคาร CF1
RECEPTION



PLAN B02
มาตราส่วน 1:50

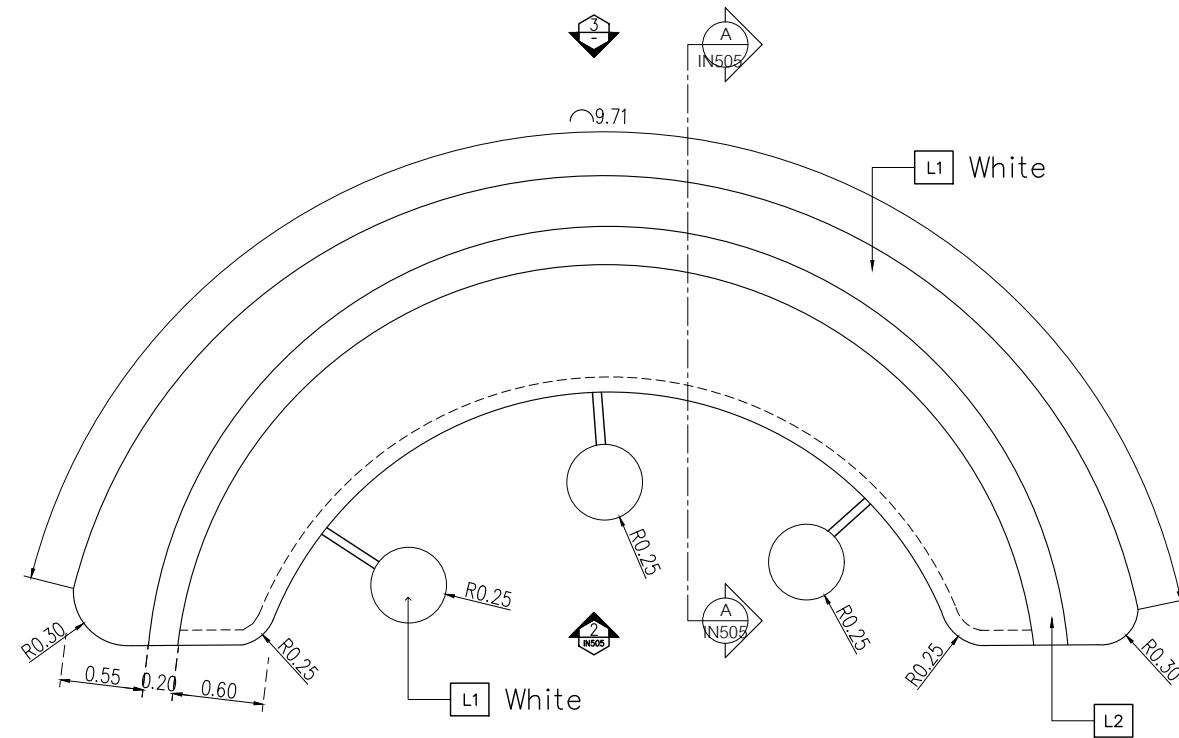
ELEVATION B02
มาตราส่วน 1:50

ระแนง STAINLESS ลอนเหลี่ยม 25x25 mm
กว้าง 30 ซม ติดตั้งตามลอนผนัง
ยี่ห้อ NARA STAINLESS หรือเทียบเท่า จำนวน 35 เส้น

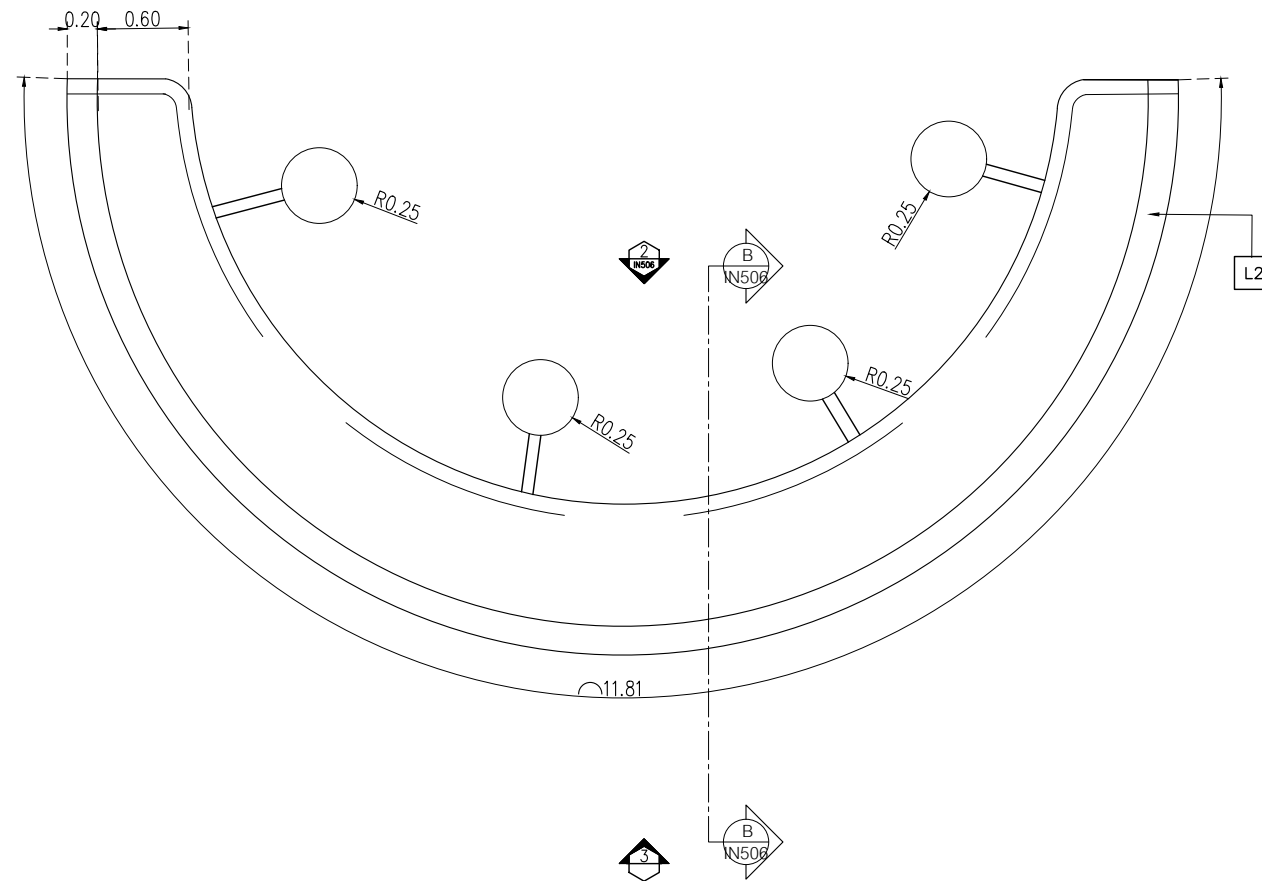
DATE	DESCRIPTION

JOB NUMBER :	DWG. NUMBER
CHECKED :	IN503
APPROVED :	TOTAL
DRAWN BY :	

NOTE
This Drawing is Copyright All Contractors Must
Check All Dimensions On Site Only Figured Dimensions
And Grid Lines Are To Be Worked From
Discrepancies Must Be Reported Immediately To Be
The Architect Or Engineer Concerned Before Processing



PLAN B-03A
มาตราส่วน 1:50



PLAN B-03B
มาตราส่วน 1:50

- L1 Laminate ของ Wilsonart No.0131M Solid White หรือเทียบเท่า Formica, Greenlam, Fineness
- L2 Laminate ของ Wilsonart No.4069H-EM Desert Oak ปลายไม้แนวตั้ง หรือเทียบเท่า Formica, Greenlam, Fineness
- SK1 บั้วพื้น Aluminium ของ Aluminiumthai ขนาด สูง 15 ซม. หน้า 5 มม. หรือเทียบเท่า
- PT3 สีพื้น STAINLESS COPPER ยี่ห้อ BEEPAIN, THE CODE DESIGN และ FORECHEM หรือเทียบเท่า
- FBC1 เบาะผ้าสีเทาเข้มพร้อมพองน้ำ ความหนาเบาะ 10 ซม.

หมายเหตุ เพาะโครงไม้เนื้อแข็งกรุ HMR 9mm ปิดผิวด้วย ลามิเนต ตามระบุ

เจ้าของโครงการ :



มหาวิทยาลัยวลัยลักษณ์
WALAILAK UNIVERSITY



PROJECT

อาคารส่งเสริมวิชาการ
และนวัตกรรม

LOCATION

มหาวิทยาลัยวลัยลักษณ์
222 ตำบลไทยบุรี
อำเภอท่าศาลา จังหวัดนครศรีธรรมราช 80160

ARCHITECTS:

นายสนธยา คงชัย สด 1860

นายชัยภัทร บัวผุด สด 19754

INTERIOR DESIGN

Let's Design Co.,Ltd

นายกานต์ รอดสวัสดิ์ ส-สน 217

นางกิ่งกานต์ รอดสวัสดิ์ ส-สน 218

นางสาวโชนพร เจริญมันท์ สด 2678

นางสาวกัทธกรรณ์ วิเศษทอง

สถาปนิก (วิชาชีพ)

STRUCTURE ENGINEERS :

Let's Design Co.,Ltd

นายสมภพ เจริญศรีรักษ์ วย1754

วิศวกรตรวจสอบงานโครงสร้าง :

ELECTRICAL ENGINEERS :

Let's Design Co.,Ltd

นายณัฐวัฒน์ จารุโศภนวัฒน์ วทศ 808

ธนวัฒน์ ดันปีชาติ สทศ 2287

PLUMBING ENGINEER :

Let's Design Co.,Ltd

มานิตย์ เมืองคำ วท 808

ENVIRONMENTAL ENGINEER :

Let's Design Co.,Ltd

อำนาจ สิลวดีคนานนท์ สส 305

MECHANICAL ENGINEERS :

Let's Design Co.,Ltd

มานิตย์ เมืองคำ วท 808

DRAWING DATE :

DRAWING TITLE :

แบบขยาย B03A, B03B

อาคาร CF1

RECEPTION

DATE

DESCRIPTION

JOB NUMBER :

CHECKED :

APPROVED :

DRAWN BY :

DWG. NUMBER

IN504

TOTAL

NOTE

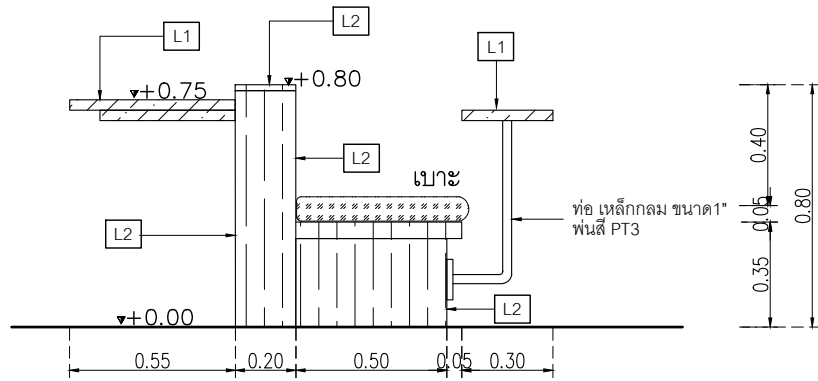
This Drawing is Copyright All Contractors Must

Check All Dimensions On Site Only Figured Dimensions

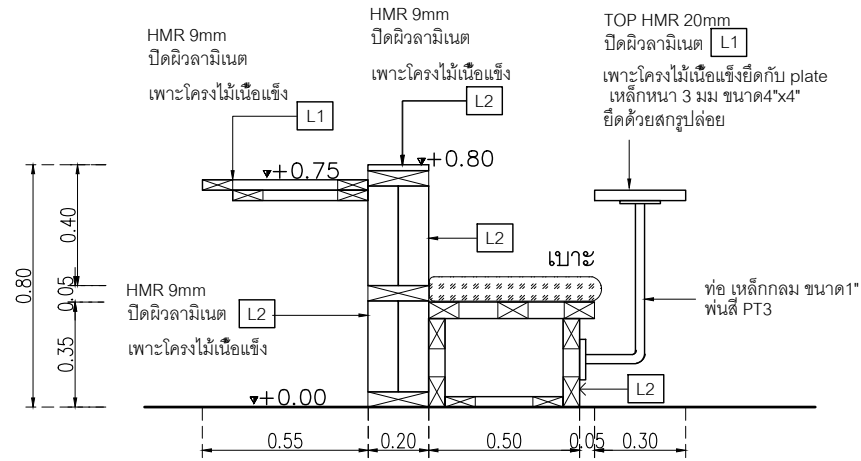
And Grid Lines Are To Be Worked From

Discrepancies Must Be Reported Immediately To Be

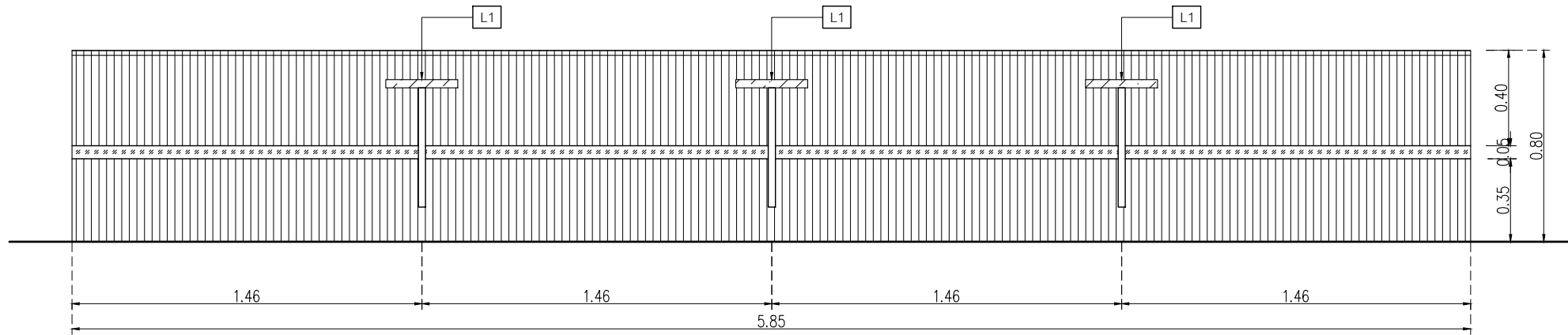
The Architect Or Engineer Concerned Before Processing



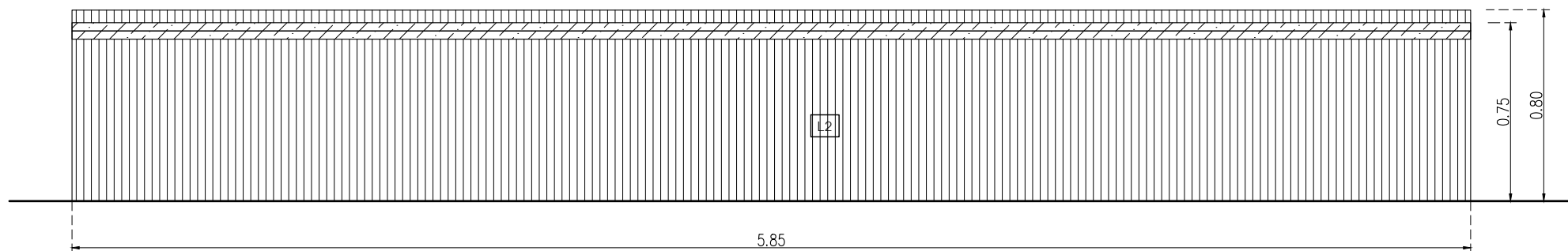
ELEVATION 1
 มาตรฐาน 1:25



SECTION A-A
 มาตรฐาน 1:25



ELEVATION 2
 มาตรฐาน 1:25



ELEVATION 3
 มาตรฐาน 1:25

- L1 Laminate ของ Wilsonart No.0131M Solid White หรือเทียบเท่า Formica, Greenlam, Fineness
- L2 Laminate ของ Wilsonart No.4069H-EM Desert Oak ปลายไม้แนวตั้ง หรือเทียบเท่า Formica, Greenlam, Fineness
- SK1 บั้วพื้น Aluminium ของ Aluminiumthai ขนาด สูง 15 ซม. หน้า 5 มม. หรือเทียบเท่า
- PT3 สีพ่น STAINLESS COPPER ยี่ห้อ BEEPAIN, THE CODE DESIGN และ FORECHEM หรือเทียบเท่า
- FBC1 เบาะผ้าสีเทาเข้มพร้อมพองน้ำ ความหนาเบาะ 10 ซม.

หมายเหตุ เพาะโครงไม้เนื้อแข็งกรุ HMR 9mm ปิดผิวด้วย ลามิเนต ตามระบุ

เจ้าของโครงการ :



มหาวิทยาลัยวลัยลักษณ์
 WALAILAK UNIVERSITY



PROJECT

อาคารส่งเสริมวิชาการ
 และนวัตกรรม

LOCATION

มหาวิทยาลัยวลัยลักษณ์
 222 ตำบลไทยบุรี
 อำเภอท่าศาลา จังหวัดนครศรีธรรมราช 80160

ARCHITECTS:

นายสนธยา คงชัย สดอ 1860

นายชัยภัทร บัวหุด ภูสอ 19754

INTERIOR DESIGN

Let's Design Co.,Ltd

นายกานต์ รอดสวัสดิ์ ส-สน 217

นางกิ่งกานต์ รอดสวัสดิ์ ส-สน 218

นางสาวปัทมา เจริญมันทร สดอ 2678

นางสาวกัทธกรรณ์ วิษุสง

STRUCTURE ENGINEERS :

Let's Design Co.,Ltd

นายสมภพ เจริญศรีรักษ์ วย1754

วิศวกรผู้ตรวจสอบงานโครงสร้าง :

ELECTRICAL ENGINEERS :

Let's Design Co.,Ltd

นายณัฐวิทย์ จารุโกวิทวัฒน์ วกท 808

ธนวัฒน์ ดันปีชาติ สทท 2287

PLUMBING ENGINEER :

Let's Design Co.,Ltd

มานิตย์ เมืองคำ วก 808

ENVIRONMENTAL ENGINEER :

Let's Design Co.,Ltd

อำนาจ สีลาวัฒน์นันท์ สส 305

MECHANICAL ENGINEERS :

Let's Design Co.,Ltd

มานิตย์ เมืองคำ วก 808

DRAWING DATE :

DRAWING TITLE :

รูปตัดน รูปตัด B03A

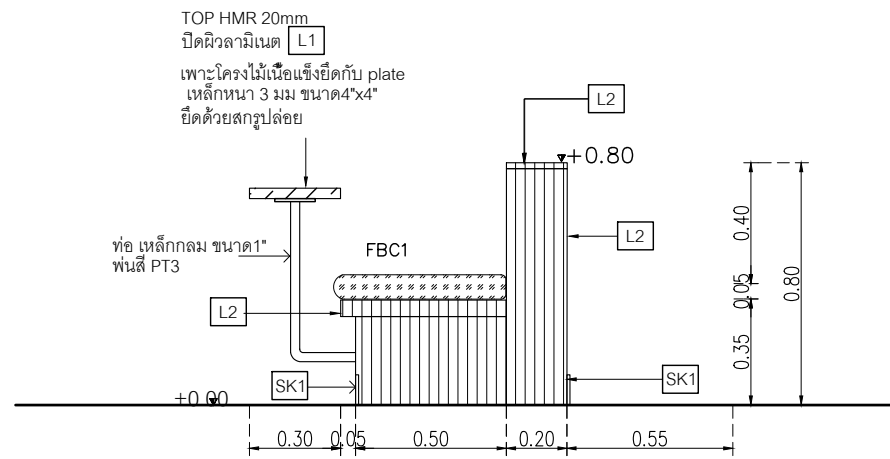
อาคาร CF1

RECEPTION

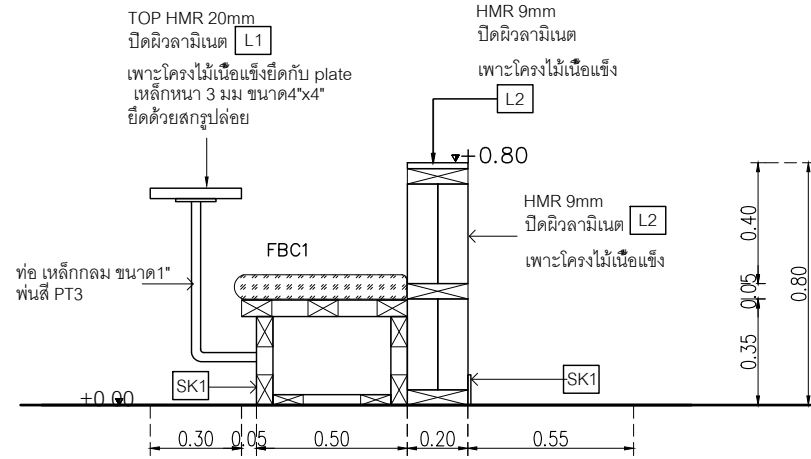
DATE	DESCRIPTION

JOB NUMBER :	DWG. NUMBER
CHECKED :	IN505
APPROVED :	TOTAL
DRAWN BY :	

NOTE
 This Drawing is Copyright All Contractors Must
 Check All Dimensions On Site Only Figured Dimensions
 And Grid Lines Are To Be Worked From
 Discrepancies Must Be Reported Immediately To Be
 The Architect Or Engineer Concerned Before Processing



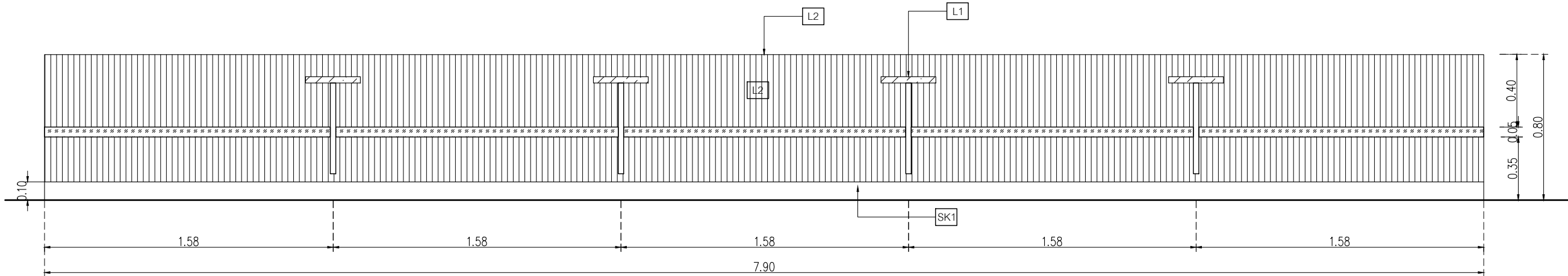
ELEVATION 1
มาตราส่วน 1:25



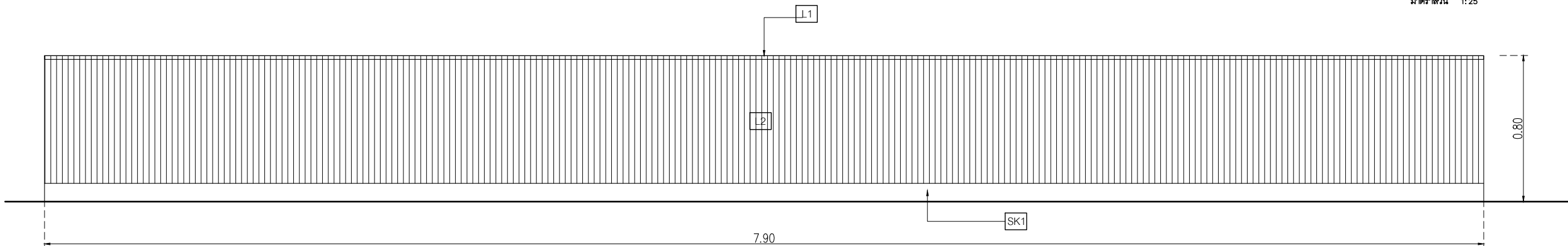
SECTION B-B
มาตราส่วน 1:25

- L1 Laminate ของ Wilsonart No.0131M Solid White หรือเทียบเท่า Formica, Greenlam, Fineness
- L2 Laminate ของ Wilsonart No.4069H-EM Desert Oak ปลายไม้แนวตั้ง หรือเทียบเท่า Formica, Greenlam, Fineness
- SK1 บั้วพื้น Aluminium ของ Aluminiumthai ขนาด สูง 15 ซม หน้า 5 มม หรือเทียบเท่า
- PT3 สีพ่น STAINLESS COPPER ยี่ห้อ BEEPAIN, THE CODE DESIGN และ FORECHEM หรือเทียบเท่า
- FBC1 เบาะผ้าสีเทาเข้มพร้อมพองน้ำ ความหนาเบาะ 10 ซม

หมายเหตุ เพาะโครงไม้เนื้อแข็งกรุ HMR 9mm ปิดผิวด้วยลามิเนต ตามระบุ



ELEVATION 2
มาตราส่วน 1:25



ELEVATION 3
มาตราส่วน 1:25

เจ้าของโครงการ :



มหาวิทยาลัยวลัยลักษณ์
WALAILAK UNIVERSITY



PROJECT

อาคารส่งเสริมผู้ประกอบการ
และนวัตกรรม

LOCATION

มหาวิทยาลัยวลัยลักษณ์
222 ตำบลไทยบุรี
อำเภอท่าศาลา จังหวัดนครศรีธรรมราช 80160

ARCHITECTS:

นายสนธยา คงชัย สดอ 1860

นายชัยภัทร บัวหุด ภูสอ 19754

INTERIOR DESIGN

Let's Design Co.,Ltd

นายกานต์ รอดสวัสดิ์ ส-สน 217

นางอังคณา รอดสวัสดิ์ ส-สน 218

นางสาวโพนทระ เจริญนันท์ สดอ 2678

นางสาวกัทธกรรณ์ วิเศษทอง

สถาปนิก (ในชั้น)

STRUCTURE ENGINEERS :

Let's Design Co.,Ltd

นายสมภพ เจริญศรีรักษ์ ภูสอ 1754

วิศวกรตรวจสอบงานโครงสร้าง :

ELECTRICAL ENGINEERS :

Let's Design Co.,Ltd

นายณัฐวิทย์ จารุโกวิทวัฒน์ ภูสอ 808

ธนวัฒน์ ดันปีชาติ สทก 2287

PLUMBING ENGINEER :

Let's Design Co.,Ltd

มานิตย์ เมืองคำ ภูสอ 808

ENVIRONMENTAL ENGINEER :

Let's Design Co.,Ltd

อำนาจ สิลาวัดนันท์ สส 305

MECHANICAL ENGINEERS :

Let's Design Co.,Ltd

มานิตย์ เมืองคำ ภูสอ 808

DRAWING DATE :

DRAWING TITLE :

รูปด้าน รูปตัด B03B

อาคาร CF1

RECEPTION


NOTE
This Drawing is Copyright All Contractors Must
Check All Dimensions On Site Only Figured Dimensions
And Grid Lines Are To Be Worked From
Discrepancies Must Be Reported Immediately To Be
The Architect Or Engineer Concerned Before Processing

JOB NUMBER :
CHECKED :
APPROVED :
DRAWN BY :


DWG. NUMBER
IN506
TOTAL

- L2 Laminate ของ Wilsonart No.4069H-EM Desert Oak ปลายไม้แนวตั้ง หรือเทียบเท่า Formica, Greenlam, Fineness
- L3 Laminate ของ Wilsonart No.8170c Concrete หรือเทียบเท่า Formica, Greenlam, Fineness
- SK1 บัวพื้น Aluminium ของ Aluminiumthoi ขนาด สูง 15 ซม หน้า 5 มม หรือเทียบเท่า
- FBC1 เบาะผ้าสีเทาเข้มพร้อมฟองน้ำ ความหนาเบาะ 10 ซม

เจ้าของโครงการ :



มหาวิทยาลัยวลัยลักษณ์
WALAILAK UNIVERSITY



Let's Design
บริษัท เลตส์ ดีไซน์ จำกัด
เลขที่ ๑๑๑/๑๑๑ ถนนวิภาวดีรังสิต
แขวงสามเสนใน เขตพญาไท กรุงเทพมหานคร ๑๐๖

PROJECT
อาคารส่งเสริมผู้ประกอบการ และนวัตกรรม

LOCATION
มหาวิทยาลัยวลัยลักษณ์
222 ตำบลไทยบุรี
อำเภอท่าศาลา จังหวัดนครศรีธรรมราช 80160

ARCHITECTS:
นายสนธยา คงชัย สด 1860

นายชัยภัทร บัวผุด สด 19754

INTERIOR DESIGN
Let's Design Co.,Ltd
นายกานต์ รอดสวัสดิ์ ส-สน 217
นางกัญญาภรณ์ รอดสวัสดิ์ ส-สน 218

นางสาวปัทมาพร เจริญมันท์ สด 2678

นางสาวกัทธกรภรณ์ วิเศษทอง
ภาควิชาการสถาปัตยกรรมศาสตร์

STRUCTURE ENGINEERS :
Let's Design Co.,Ltd
นายสมภพ เจริญศรีรักษ์ วย1754

วิศวกรตรวจสอบงานโครงสร้าง :

ELECTRICAL ENGINEERS :
Let's Design Co.,Ltd
นายณวินทร์ จารุโกวิทวัฒน์ วทศ 808

ธนวัฒน์ ดันปีชาติ สทศ 2287

PLUMBING ENGINEER :
Let's Design Co.,Ltd
มานิตย์ เมืองคำ วท 808

ENVIRONMENTAL ENGINEER :
Let's Design Co.,Ltd
อำนาจ สิลวดีคนานนท์ สส 305

MECHANICAL ENGINEERS :
Let's Design Co.,Ltd
มานิตย์ เมืองคำ วท 808

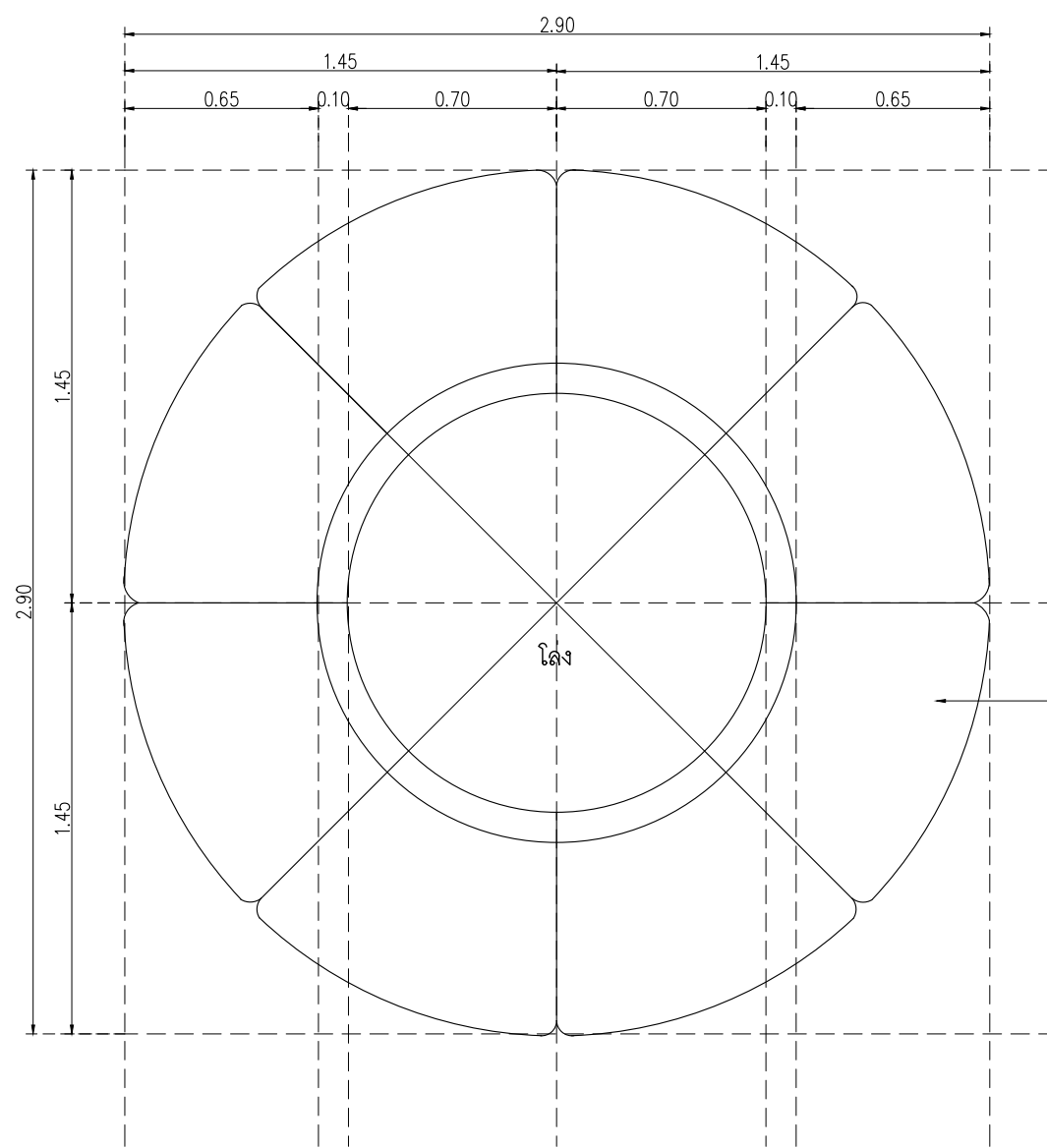
DRAWING DATE :
DRAWING TITLE :
แบบขยาย B04
อาคาร CF1
RECEPTION

DATE	DESCRIPTION

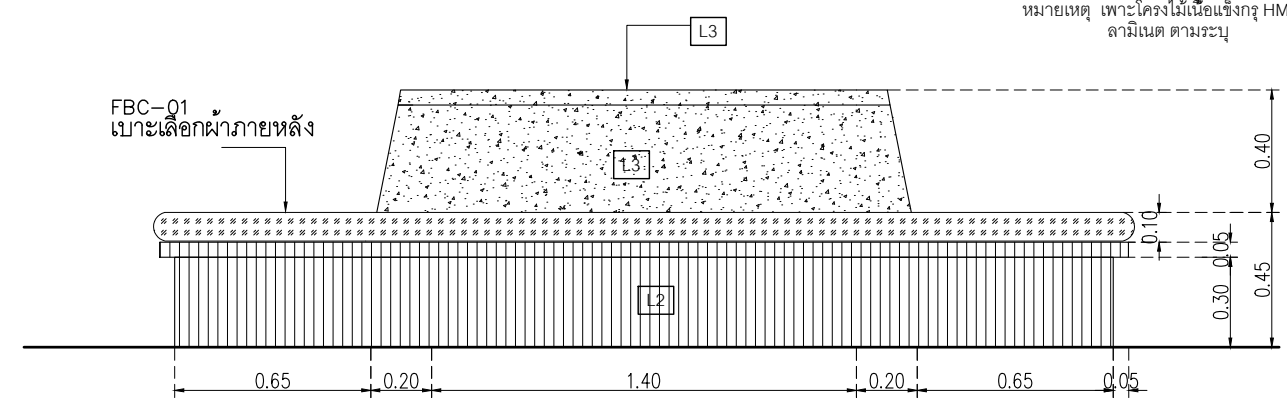
JOB NUMBER :
CHECKED :
APPROVED :
DRAWN BY :

DWG. NUMBER
IN507
TOTAL

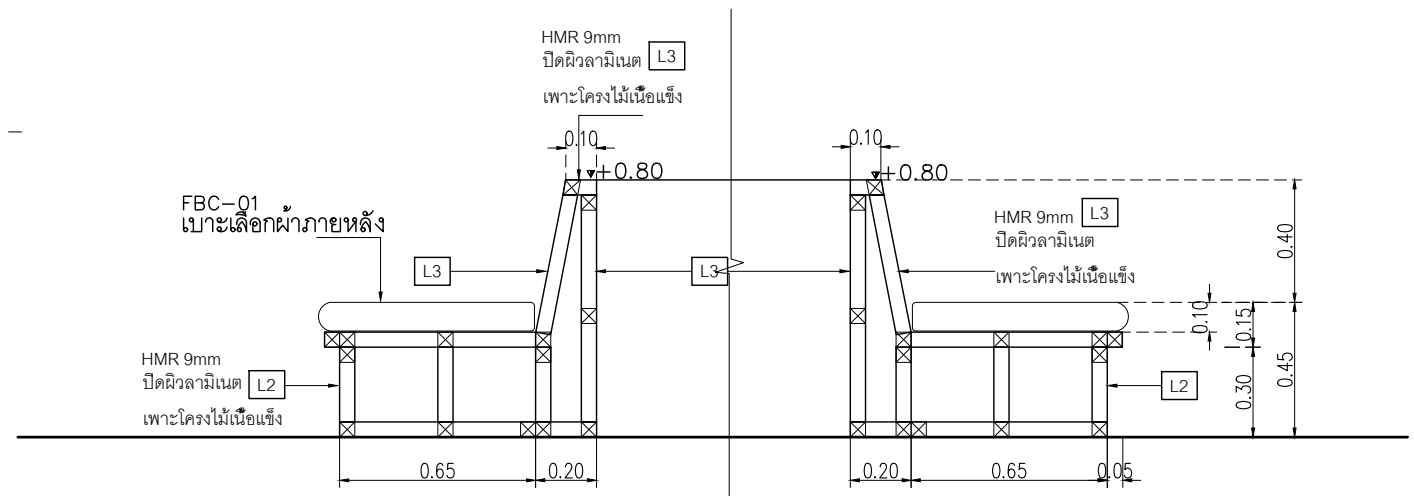
NOTE
This Drawing is Copyright All Contractors Must
Check All Dimensions On Site Only Figured Dimensions
And Grid Lines Are To Be Worked From
Discrepancies Must Be Reported Immediately To Be
The Architect Or Engineer Concerned Before Processing



PLAN B-04
มาตราส่วน 1:25



ELEVATION 1
มาตราส่วน 1:25



SECTION
มาตราส่วน 1:25

เบาะตั้งติด เลือกผ้าภายหลัง
FBC-01

HMR 9mm
ปิดผิวลามิเนต L2
เพาะโครงไม้เนื้อแข็ง

HMR 9mm
ปิดผิวลามิเนต L3
เพาะโครงไม้เนื้อแข็ง

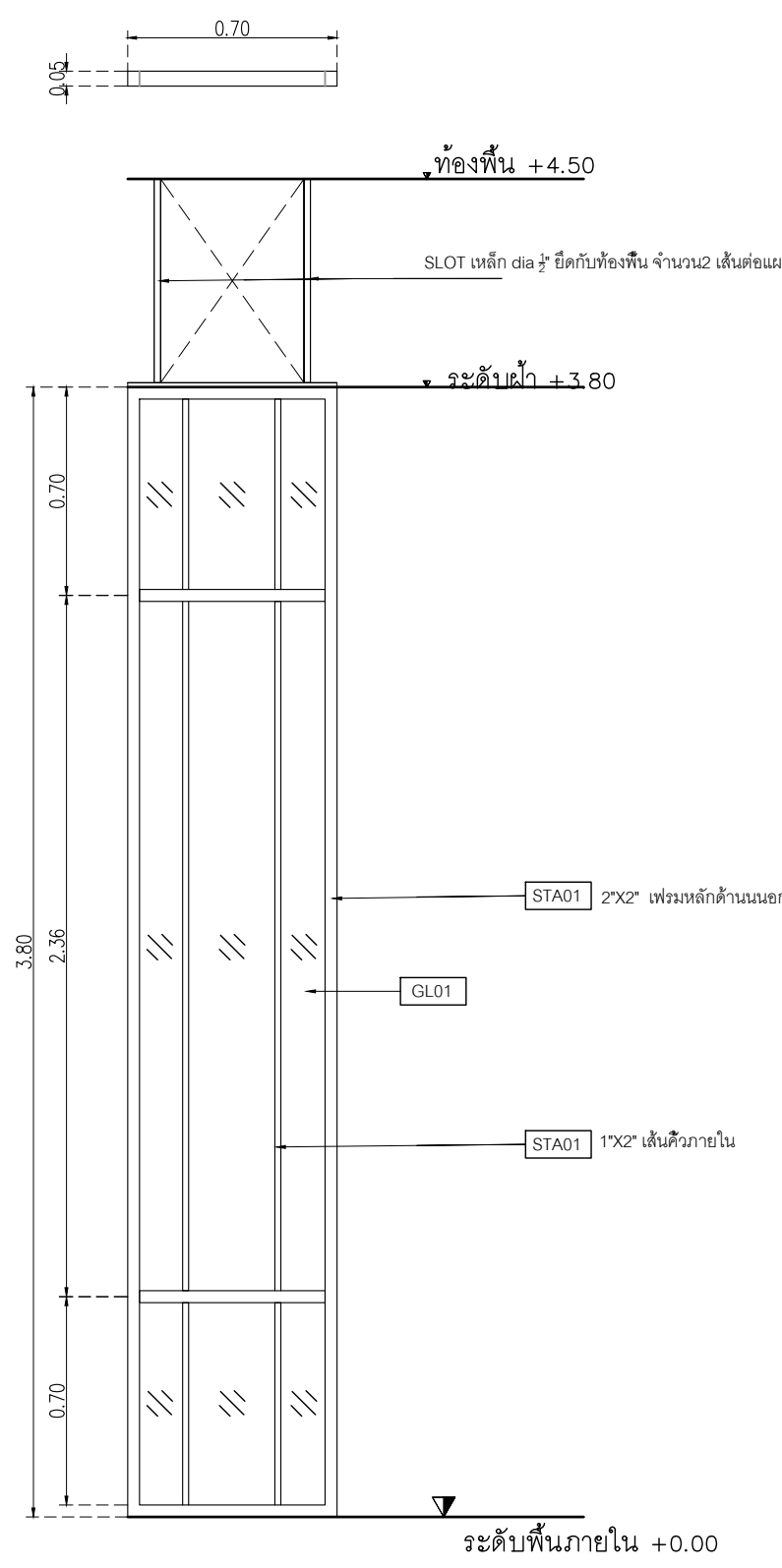
HMR 9mm
ปิดผิวลามิเนต L3
เพาะโครงไม้เนื้อแข็ง

FBC-01
เบาะเลือกผ้าภายหลัง

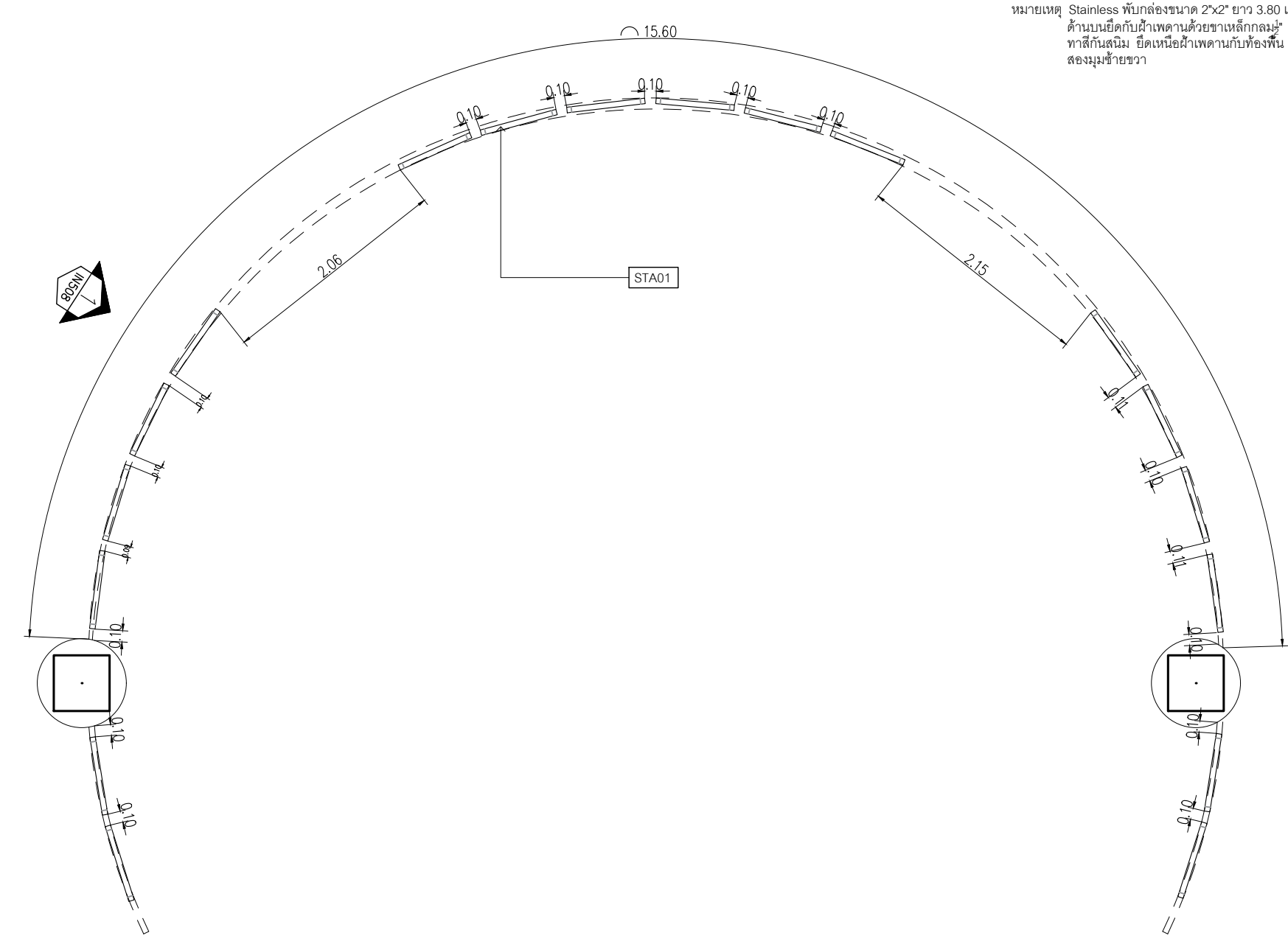
HMR 9mm
ปิดผิวลามิเนต L2
เพาะโครงไม้เนื้อแข็ง

HMR 9mm
ปิดผิวลามิเนต L3
เพาะโครงไม้เนื้อแข็ง

HMR 9mm
ปิดผิวลามิเนต L3
เพาะโครงไม้เนื้อแข็ง



ELEVATION 1
มาตราส่วน 1:25



PLAN B-05
มาตราส่วน 1:50

STA1 แผ่น Stainless ของ Blissmetal code MR29 Stainless copper ขนาดตามระบุในแบบ
 GL01 กระจกใสหนา 6 มม

หมายเหตุ Stainless พับกล่องขนาด 2"x2" ยาว 3.80 เมตร ด้านบนยึดกับฝ้าเพดานด้วยขาเหล็กกลม 4 ทาสีกันสนิม ยึดเหนือฝ้าเพดานกับท้องพื้น ส่องมุมซ้ายขวา



PROJECT
อาคารส่งเสริมผู้ประกอบการ และนวัตกรรม

LOCATION
 มหาวิทยาลัยวลัยลักษณ์
 222 ตำบลไทยบุรี
 อำเภอท่าศาลา จังหวัดนครศรีธรรมราช 80160

ARCHITECTS:
 นายสนธยา คงชัย สด 1860

นายชัยภัทร บัวหุด ภูส 19754

INTERIOR DESIGN
 นายกานต์ รอดสวัสดิ์ ส-สน 217

นางกัญญาภรณ์ รอดสวัสดิ์ ส-สน 218

นางสาวปัทมาพร เจริญมันท์ สด 2678

นางสาวกัทธกรภรณ์ วิสุตอง
 ภาควิชาการสถาปัตย์
 ภาควิชาการสถาปัตย์

STRUCTURE ENGINEERS :
 นายสมภพ เจริญศรีรักษ์ วย 1754

วิศวกรตรวจสอบงานโครงสร้าง :

ELECTRICAL ENGINEERS :
 นายณัฐวัฒน์ จารุโศภนวัฒน์ วกท 808

อนุมัติ ดันปัทมา สทท 2287
 วิศวกรไฟฟ้า

PLUMBING ENGINEER :
 ภาณุสิทธิ์ เมืองคำ วก 808

ENVIRONMENTAL ENGINEER :
 อำนวย สิลาวัดคนานนท์ สส 305

MECHANICAL ENGINEERS :
 ภาณุสิทธิ์ เมืองคำ วก 808

DRAWING DATE :
 DRAWING TITLE :
แบบขยาย B05 WALL DECORATION
อาคาร CF1
RECEPTION


DATE	DESCRIPTION

JOB NUMBER :
 CHECKED :
 APPROVED :
 DRAWN BY :
 DWG. NUMBER
IN508
 TOTAL


NOTE
 This Drawing is Copyright All Contractors Must Check All Dimensions On Site Only Figured Dimensions And Grid Lines Are To Be Worked From Discrepancies Must Be Reported Immediately To Be The Architect Or Engineer Concerned Before Processing

PA1	ผนังตกแต่งของ Wall thailand ผนัง Wall Curve slot ลอนขนาด
PT1	สีพื้น TOA W9120 Simply white หรือเทียบเท่า ICI, Nippon paint, Beger
SK1	บัวพื้น Aluminium ของ Aluminiumthai ขนาด สูง 15 ซม หน้า 5 มม หรือเทียบเท่า
L1	Laminate ของ Wilsonart No.0131M Solid White หรือเทียบเท่า Formica, Greenlam, Fineness
STA01	แผ่น Stainless ของ Blissmetal code MR29 Stainless copper ขนาดตามระบุในแบบ

เจ้าของโครงการ :



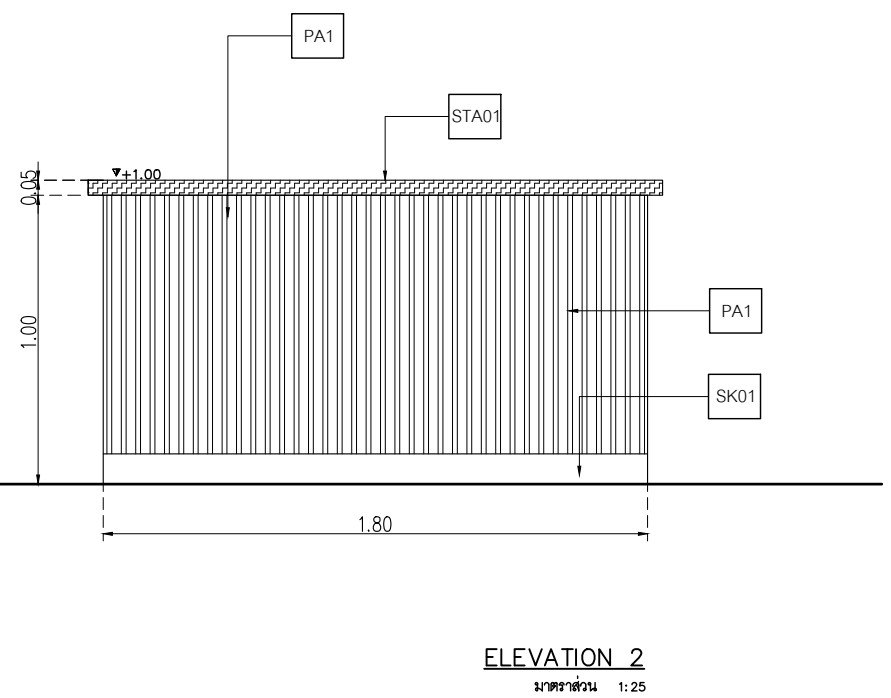
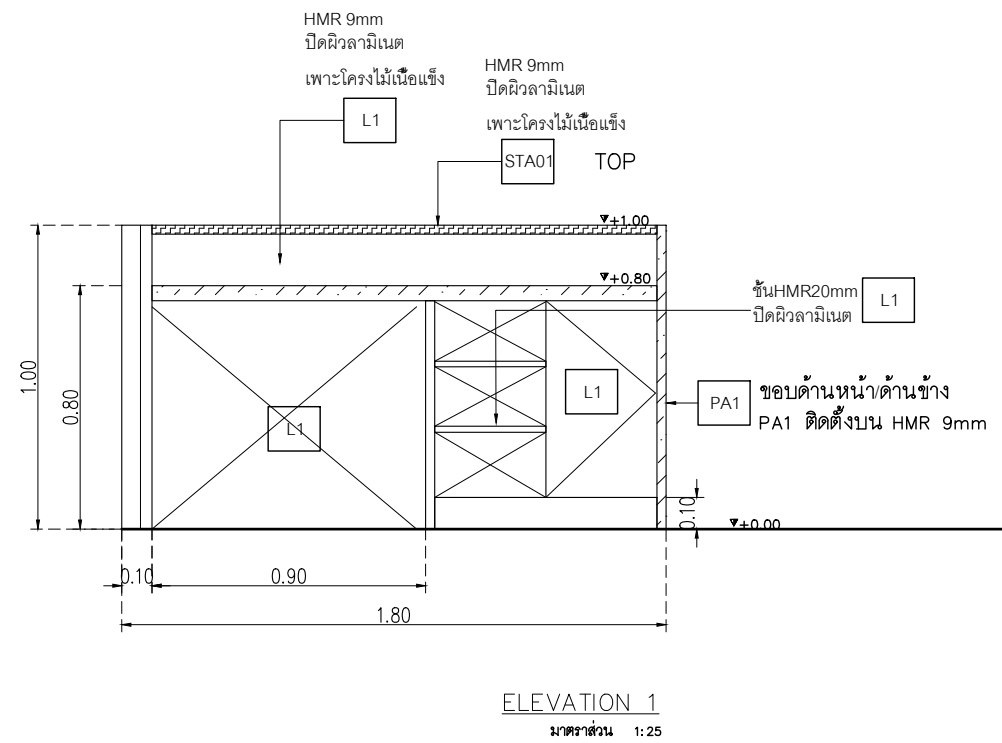
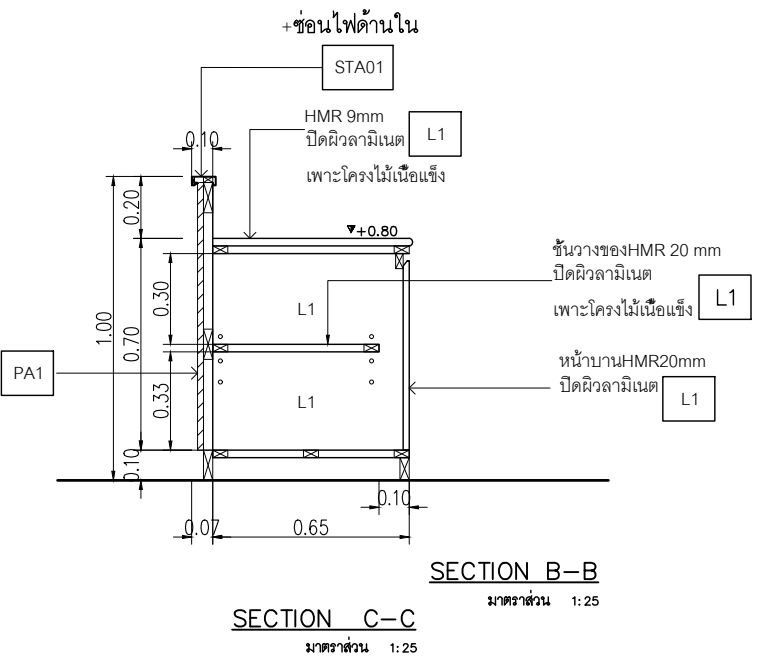
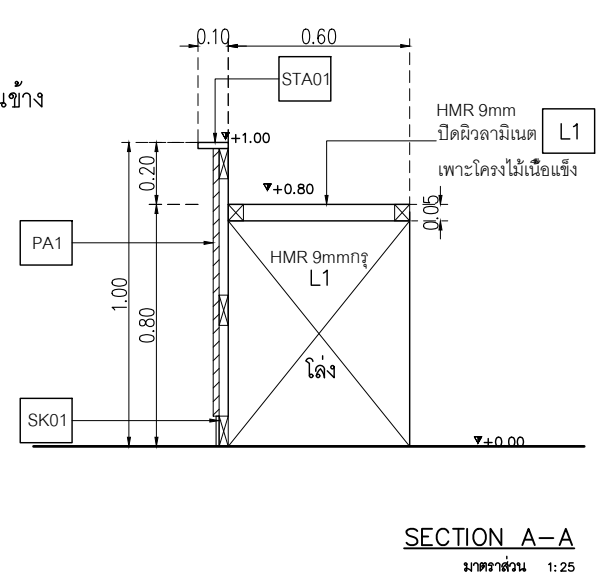
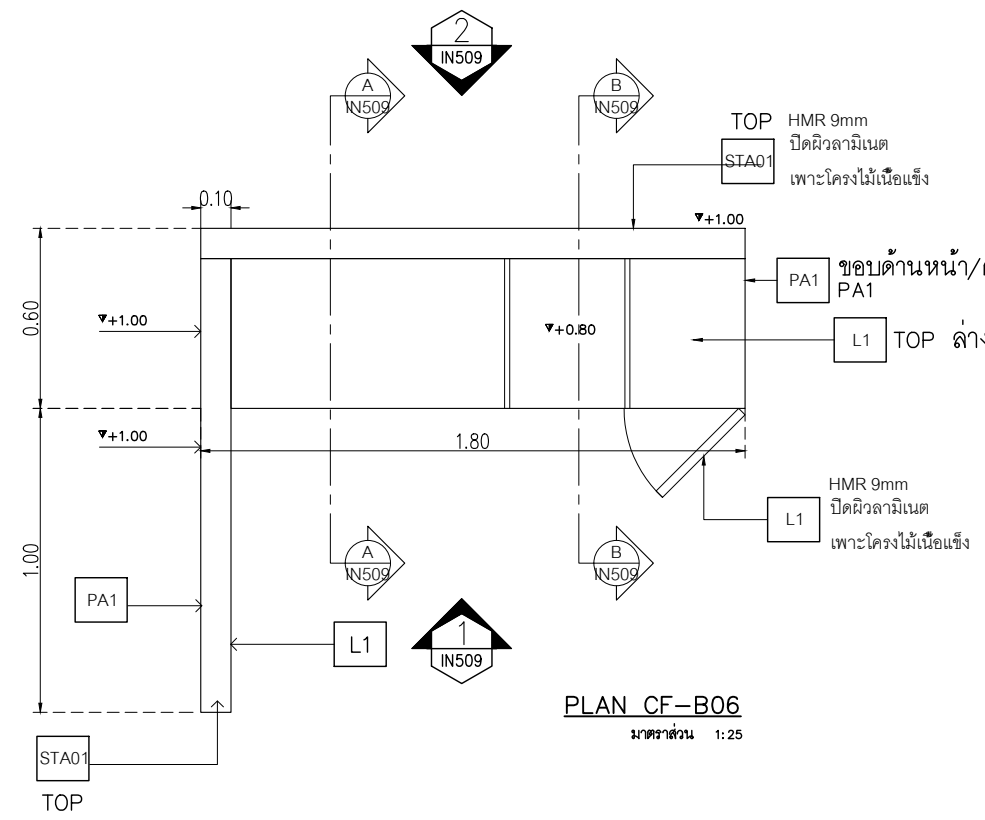
มหาวิทยาลัยวลัยลักษณ์
WALAILAK UNIVERSITY



Let's Design
Let's create the future

PROJECT
**อาคารส่งเสริมผู้ประกอบการ
และนวัตกรรม**

หมายเหตุ เพาะโครงไม้เนื้อแข็งกรุ HMR 9mm ปิดผิวด้วย
ลามิเนต ตามระบุ



LOCATION
มหาวิทยาลัยวลัยลักษณ์
222 ตำบลไทยบุรี
อำเภอท่าศาลา จังหวัดนครศรีธรรมราช 80160

ARCHITECTS:
นายสนธยา คงชัย สด 1860

นายชัยภัทร บัวหวัด ปรศด 19754

INTERIOR DESIGN
Let's Design Co.,Ltd

นายกานต์ รอดสวัสดิ์ ส-สน 217

นางกิ่งกาญจน์ รอดสวัสดิ์ ส-สน 218

นางสาวกนิษฐา เจริญนิรันดร์ สด 2678

นางสาวกัญจกรภรณ์ วิจิตรอง
ภาควิชาการงานศิลปกรรม

STRUCTURE ENGINEERS :
Let's Design Co.,Ltd

นายสมภพ เจริญศรีรักษ์ อย 1754

วิศวกรตรวจสอบงานโครงสร้าง :

ELECTRICAL ENGINEERS :
Let's Design Co.,Ltd

นายณัฐพันธ์ จาตุโกวิทวัฒน์ วกท 808

ธนวัฒน์ ดันปีชาติ สทท 2287

PLUMBING ENGINEER :
Let's Design Co.,Ltd

มานิตย์ เมืองคำ วท 808

ENVIRONMENTAL ENGINEER :
Let's Design Co.,Ltd

อำนาจ สิลววัฒนานนท์ สส 305

MECHANICAL ENGINEERS :
Let's Design Co.,Ltd

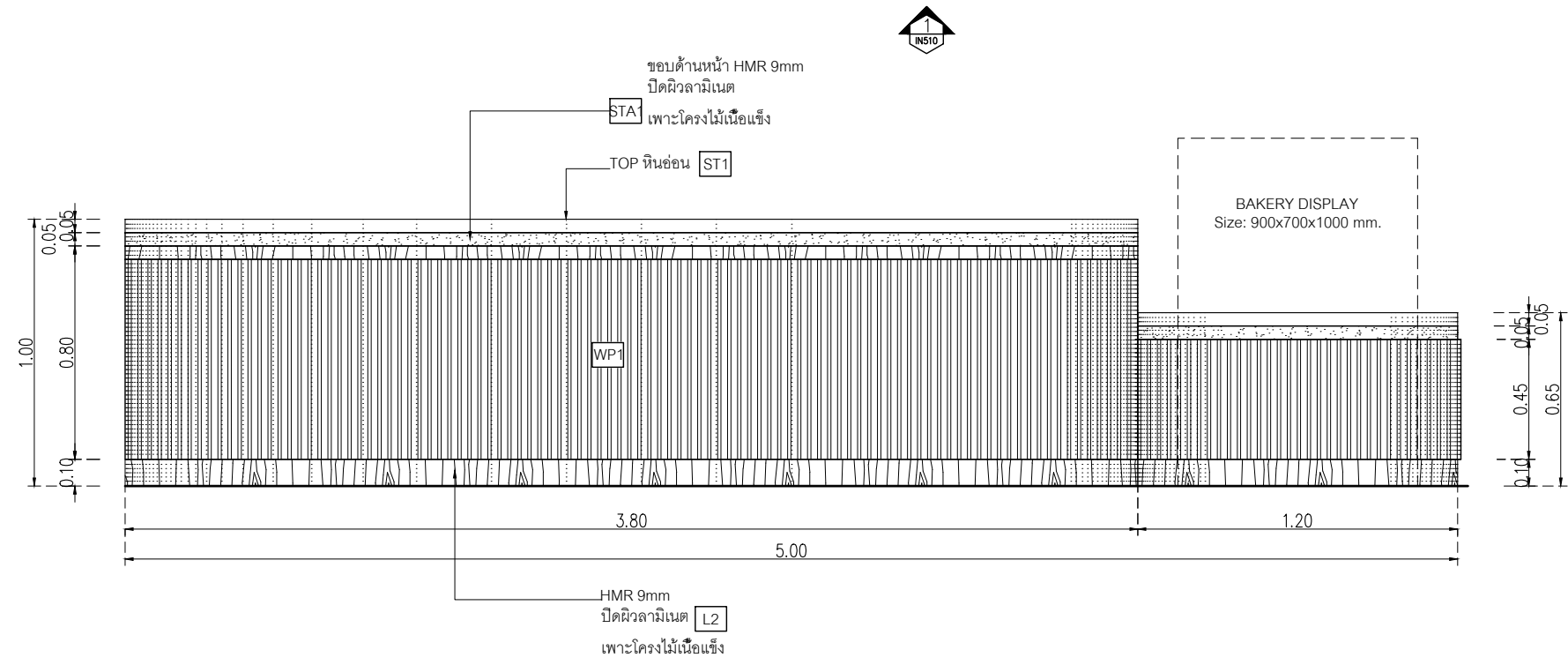
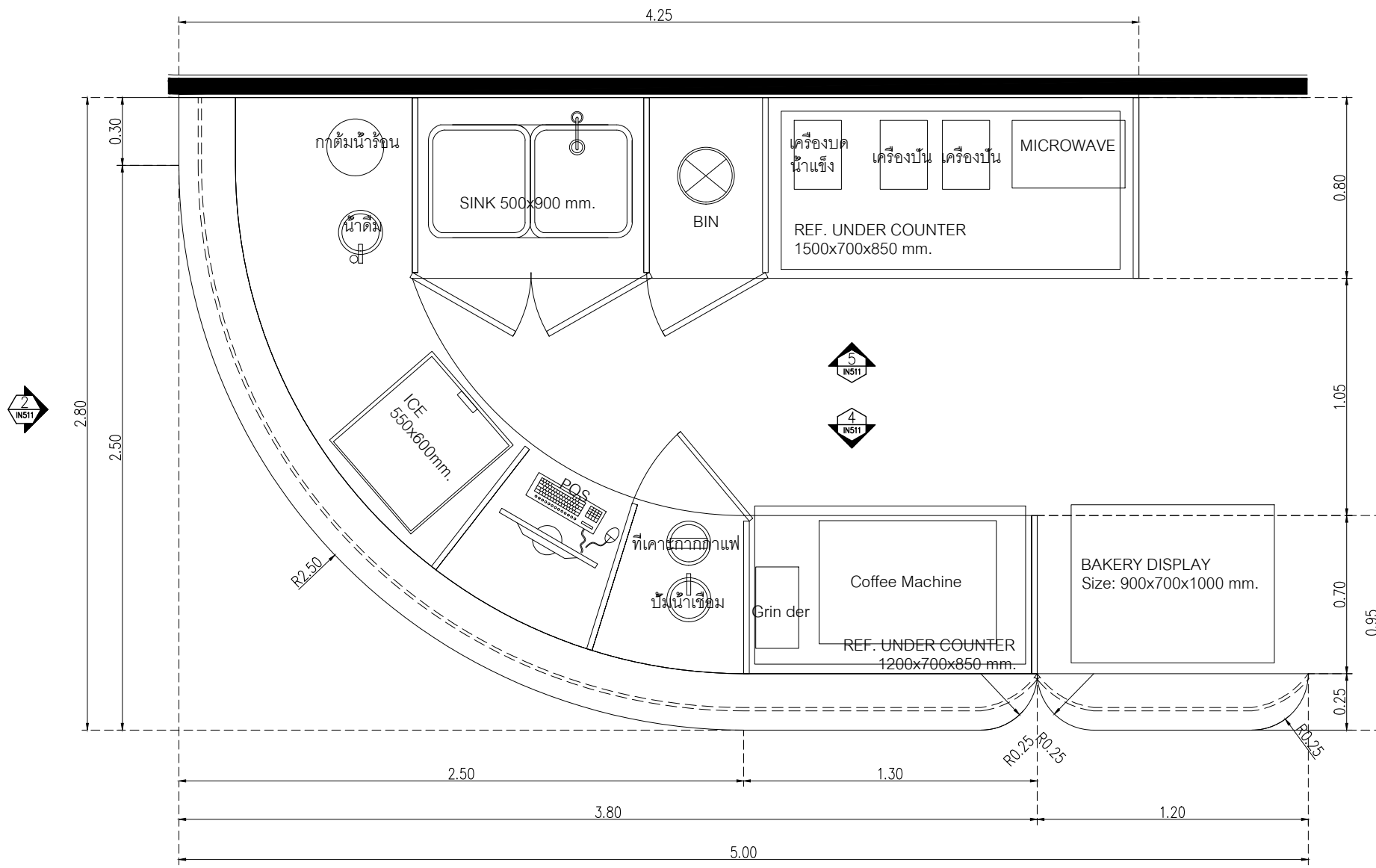
มานิตย์ เมืองคำ วท 808

DRAWING DATE :
DRAWING TITLE :
แบบขยาย B06
อาคาร CF1
RECEPTION

DATE	DESCRIPTION

JOB NUMBER : CHECKED : APPROVED : DRAWN BY :	DWG. NUMBER IN509 TOTAL
---	--------------------------------------

NOTE
This Drawing is Copyright. All Contractors Must
Check All Dimensions On Site Only Figured Dimensions
And Grid Lines Are To Be Worked From
Discrepancies Must Be Reported Immediately To Be
The Architect Or Engineer Concerned Before Processing



- WP1 ผนังตกแต่งของ Wall thailand
ผนัง Wall Curve slot ลอนขนาด
- ST1 หินอ่อนเทียม ขาวกลิตเพชร
SNOW PEARL หนา 15 มม
- STA01 แผ่น Stainless ของ Blissmetal
code MR29 Stainless copper
ขนาดตามระบุในแบบ
- L2 Laminate ของ Wilsonart
No.4069H-EM
Desert Oak ปลายไม้แนวตั้ง
หรือเทียบเท่า Formica, Greenlam, Fineness
- SK1 บั้วพื้น Aluminium ของ Aluminiumthai
ขนาด สูง 15 ซม หนา 5 มม
หรือเทียบเท่า
- SS1 Stainless 304 หนา 23 มม top counter
- FBC2 เมาะฝ้าใต้เพดานพร้อมพองน้ำ
ความหนาเมาะ 20 ซม

หมายเหตุ เพาะโครงไม้เนื้อแข็งกรุ HMR 9mm ปิดผิวด้วย
ลามิเนต ตามระบุ



PLAN B-07A.B
มาตราส่วน 1:25

ELEVATION 1 B-07A.B
มาตราส่วน 1:25

เจ้าของโครงการ :



มหาวิทยาลัยวลัยลักษณ์
WALAILAK UNIVERSITY



PROJECT

อาคารส่งเสริมผู้ประกอบการ
และนวัตกรรม

LOCATION

มหาวิทยาลัยวลัยลักษณ์
222 ตำบลไทยบุรี
อำเภอท่าศาลา จังหวัดนครศรีธรรมราช 80160

ARCHITECTS:

นายสนธยา คงชัย สดอ 1860

นายชัยภัทร บัวหุด ภูสอ 19754

INTERIOR DESIGN

Let's Design Co.,Ltd

นายกานต์ รอดสวัสดิ์ ส-สน 217

นางกัญญาชนิ รอดสวัสดิ์ ส-สน 218

นางสาวปัทมา เจริญพันธ์ สดอ 2678

นางสาวกัญญาชนิ รอดสวัสดิ์ ส-สน 217

STRUCTURE ENGINEERS :

Let's Design Co.,Ltd

นายสมภพ เจริญศรีรักษ์ วย 1754

วิศวกรผู้ตรวจสอบงานโครงสร้าง :

ELECTRICAL ENGINEERS :

Let's Design Co.,Ltd

นายณัฐพันธ์ จาตุโกวิท สทท 808

ธนวัฒน์ ดันปีชาติ สทท 2287

PLUMBING ENGINEER :

Let's Design Co.,Ltd

มานิตย์ เมืองคำ วก 808

ENVIRONMENTAL ENGINEER :

Let's Design Co.,Ltd

อำนาจ สิลาวดี นานนท์ สส 305

MECHANICAL ENGINEERS :

Let's Design Co.,Ltd

มานิตย์ เมืองคำ วก 808

DRAWING DATE :

DRAWING TITLE :

แบบขยาย B07A,B-07B

อาคาร CF1

WEDA CAFE

DATE	DESCRIPTION

JOB NUMBER :	DWG. NUMBER
CHECKED :	IN510
APPROVED :	TOTAL
DRAWN BY :	

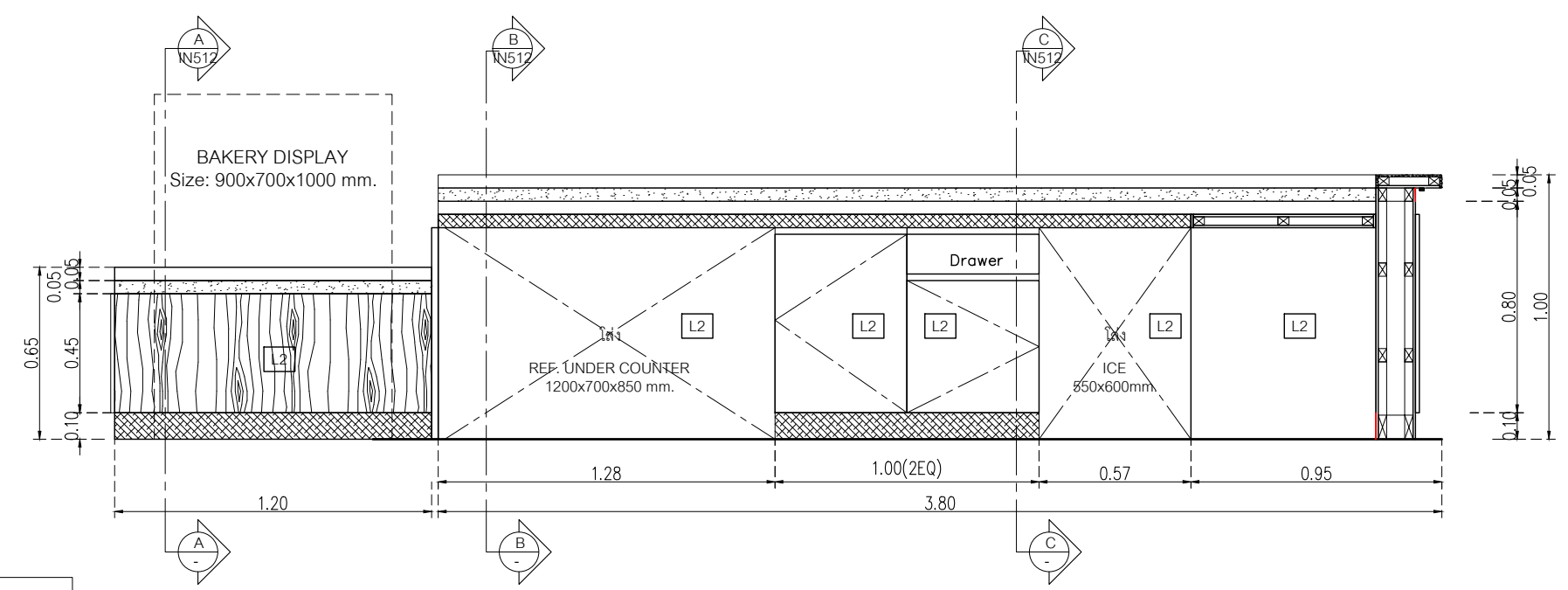
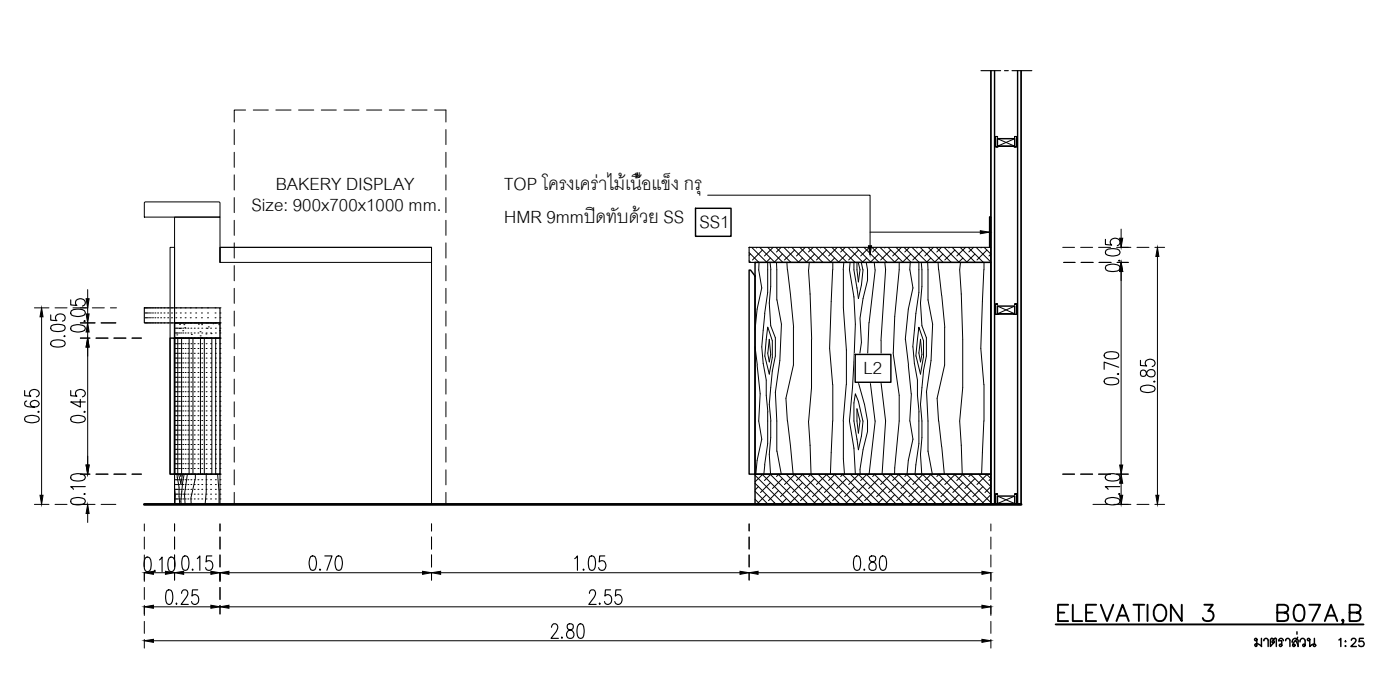
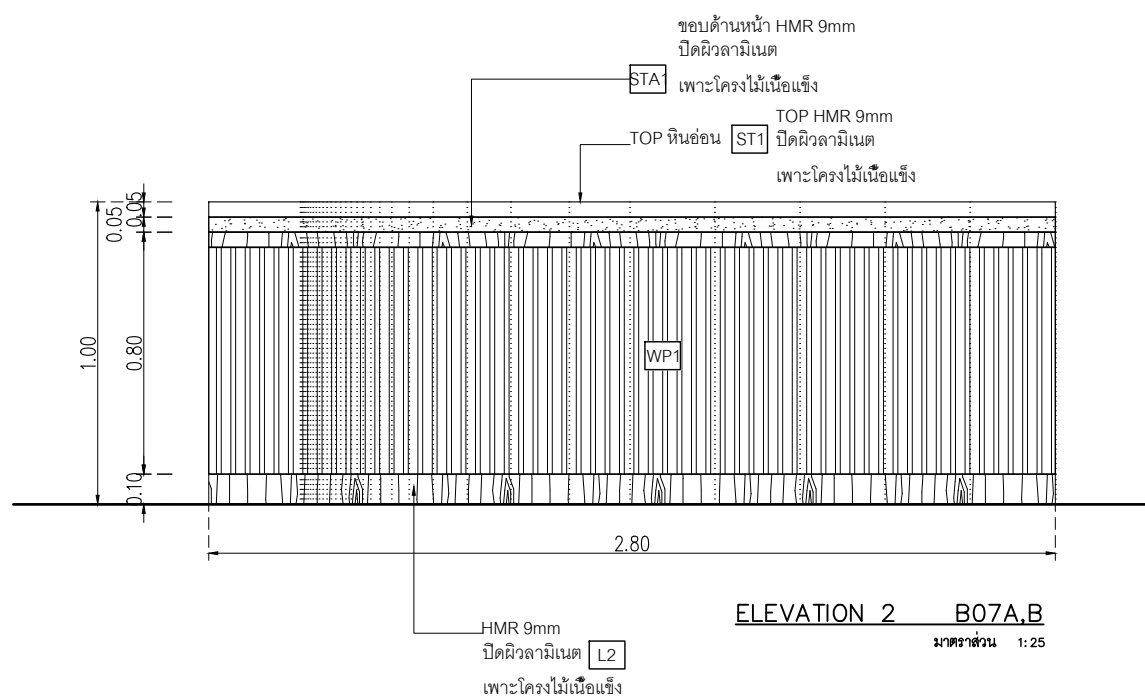
NOTE
This Drawing is Copyright All Contractors Must
Check All Dimensions On Site Only Figured Dimensions
And Grid Lines Are To Be Worked From
Discrepancies Must Be Reported Immediately To Be
The Architect Or Engineer Concerned Before Processing



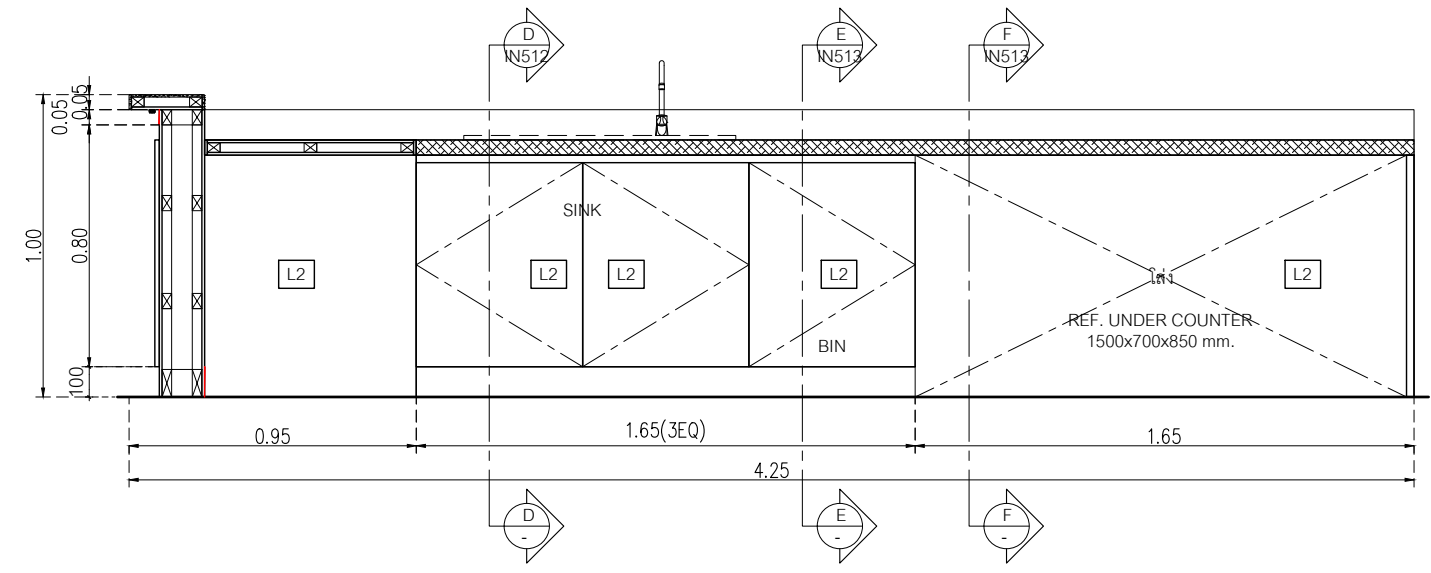
DATE	DESCRIPTION

JOB NUMBER :	DWG. NUMBER
CHECKED :	IN511
APPROVED :	TOTAL
DRAWN BY :	

NOTE
This Drawing is Copyright. All Contractors Must
Check All Dimensions On Site Only Figured Dimensions
And Grid Lines Are To Be Worked From
Discrepancies Must Be Reported Immediately To Be
The Architect Or Engineer Concerned Before Processing



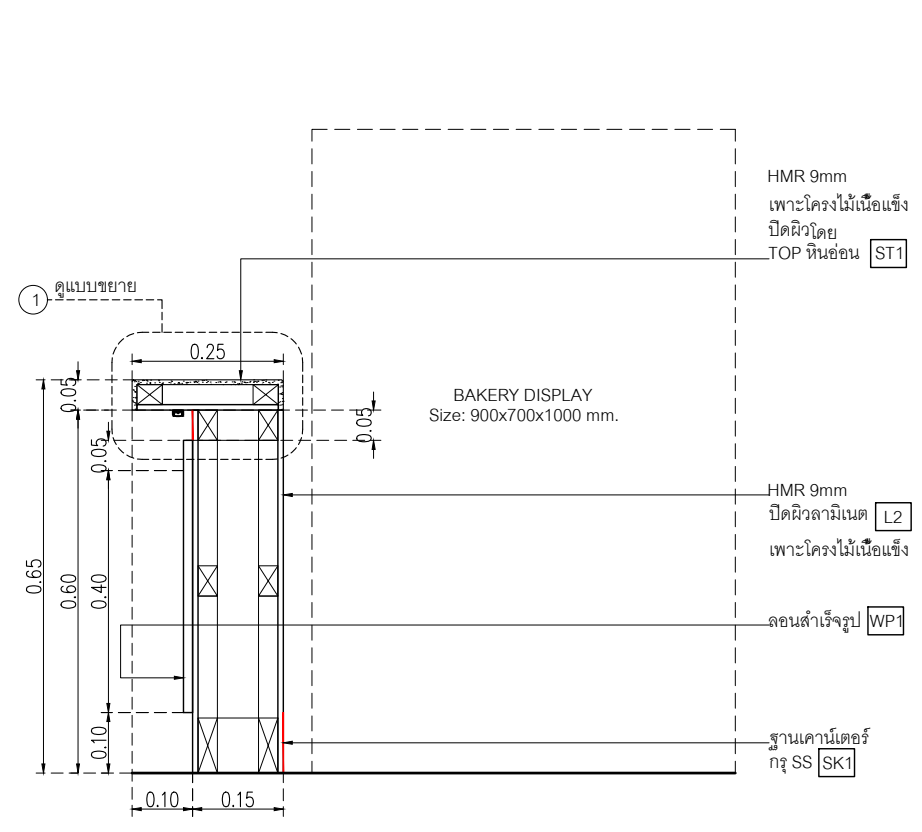
ELEVATION 4 B07A,B
มาตราส่วน 1:25



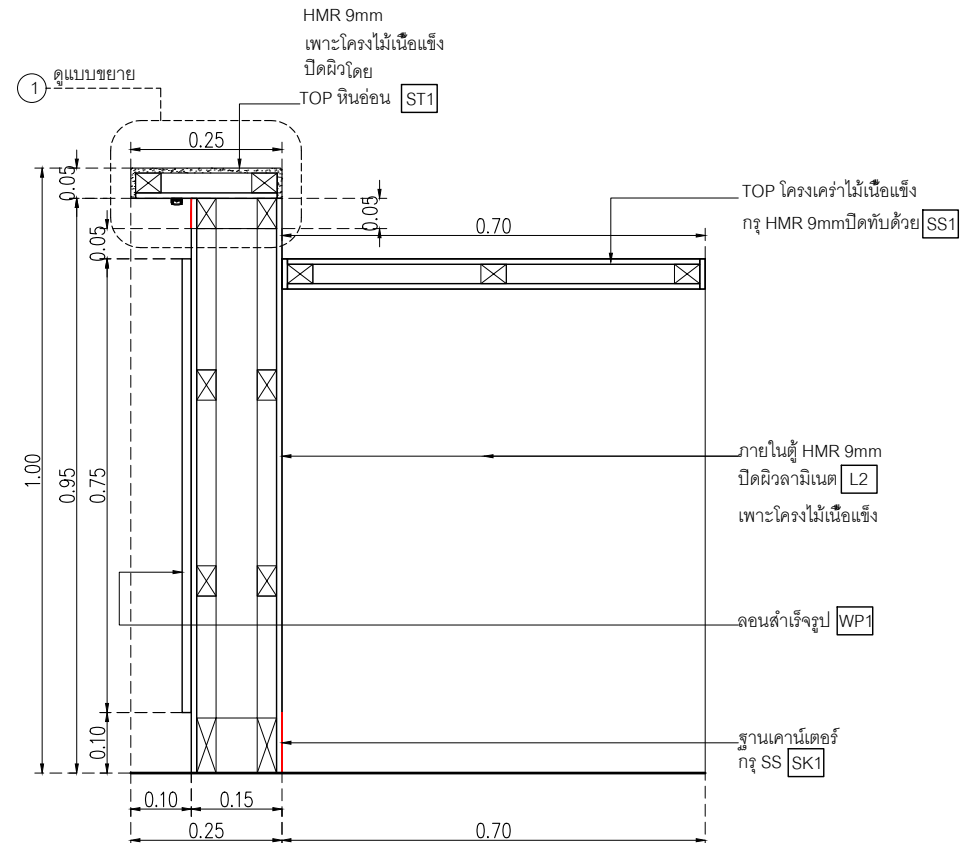
ELEVATION 5 B07A,B
มาตราส่วน 1:25

WP1	ผนังตกแต่งของ Wall thailand ผนัง Wall Curve slot ลอนระยะขนาด
ST1	หินอ่อนเทียม ขาวเกล็ดเพชร SNOW PEARL หน้า 15 มม
STA01	แผ่น Stainless ของ Blissmetal code MR29 Stainless copper ขนาดตามระบุในแบบ
L2	Laminate ของ Wilsonart No.4069H-EM Desert Oak ไม้ลายไม้แนวตั้ง หรือเทียบเท่า Formica, Greenlam, Fineness
SK1	บัวพื้น Aluminium ของ Aluminiumthai ขนาด สูง 15 ซม หน้า 5 มม หรือเทียบเท่า
SS1	Stainless 304 หน้า 2 มม top counter
FBC2	เบาะผ้าสีเทาเข้มพร้อมฟองน้ำ ความหนาเบาะ 20 ซม

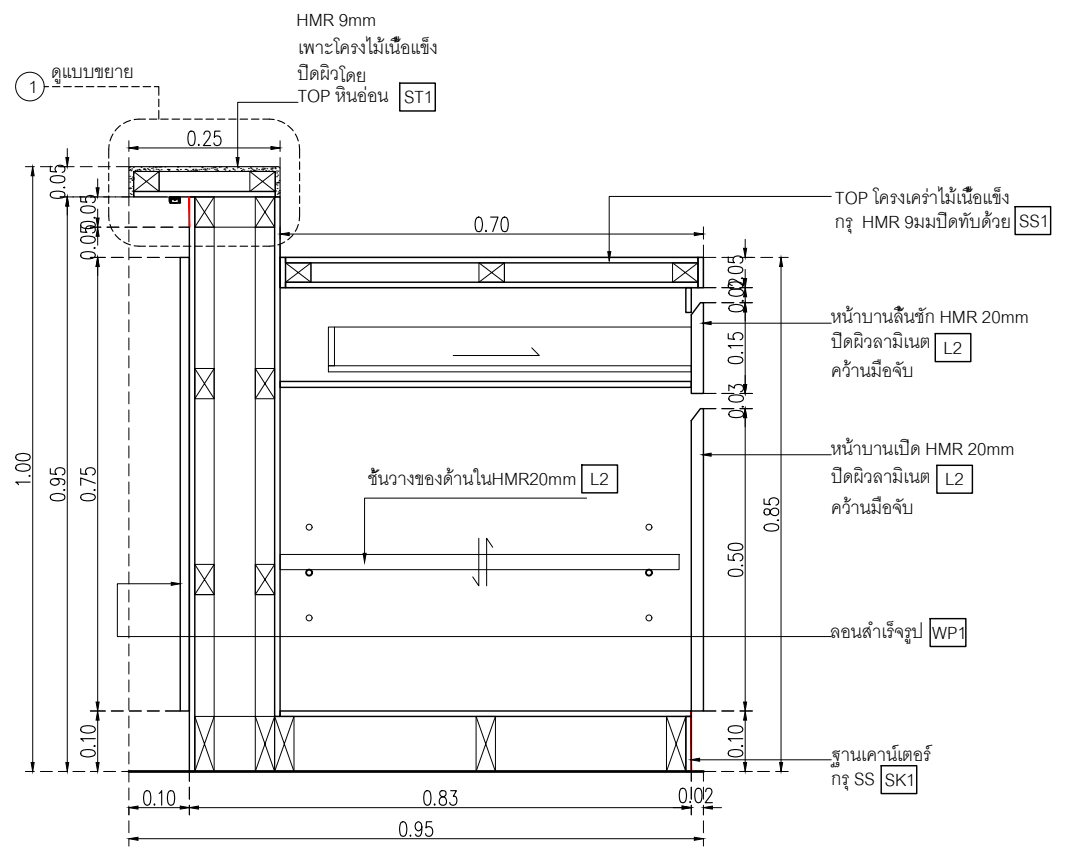
หมายเหตุ เพาะโครงไม้เนื้อแข็ง HMR 9mm ปิดผิวด้วย
ลามิเนต ตามระบุ



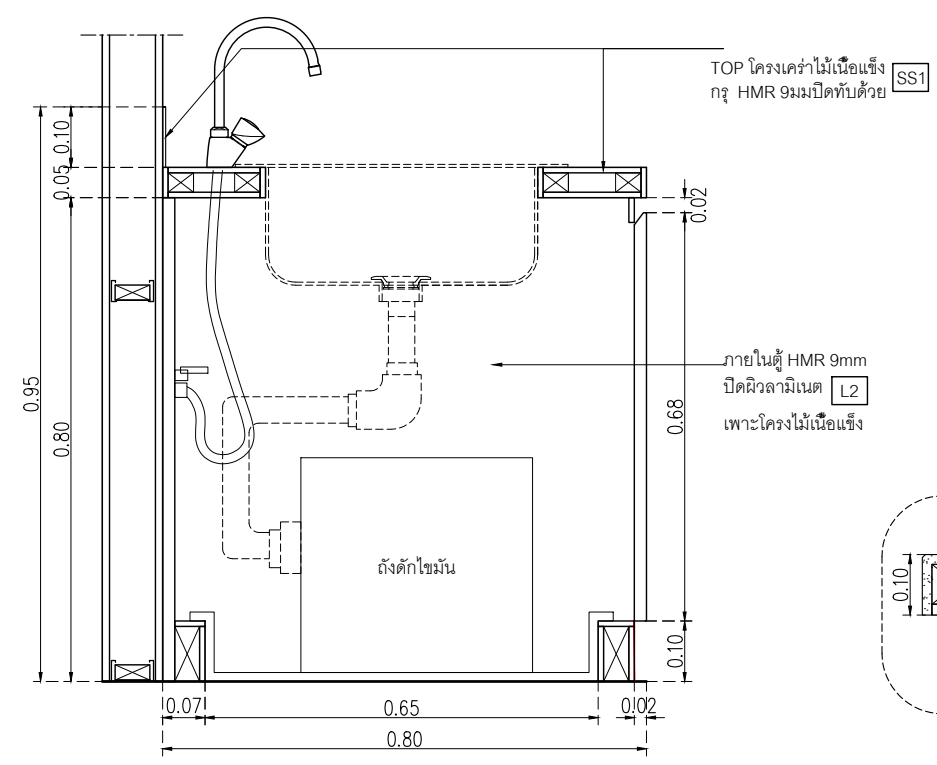
SECTION A-A
มาตราส่วน 1:10



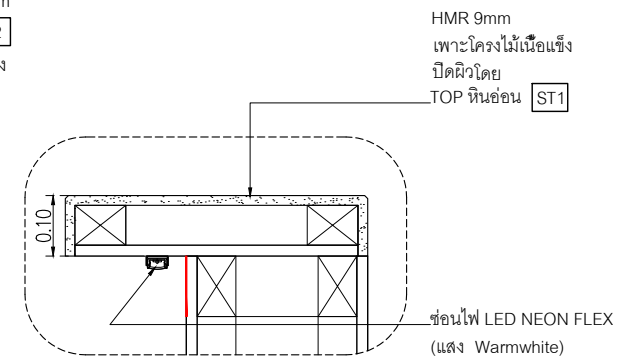
SECTION B-B
มาตราส่วน 1:10



SECTION C-C
มาตราส่วน 1:10




SECTION D-D
มาตราส่วน 1:10



DETAIL 1
มาตราส่วน 1:5

WP1	ผนังตกแต่งของ Wall thailand ผนัง Wall Curve slot ลอนขนาด
ST1	หินอ่อนเทียม ชาวเกาหลีเพชร SNOW PEARL หน้า 15 มม
STA01	แผ่น Stainless ของ Blissmetal code MR29 Stainless copper ขนาดตามระบุในแบบ
L2	Laminate ของ Wilsonart No.4069H-EM Desert Oak ปลายไม้แนวตั้ง หรือเทียบเท่า Formica, Greenlam, Fineness
SK1	บัวพื้น Aluminium ของ Aluminiumthai ขนาด สูง 15 ซม หน้า 5 มม หรือเทียบเท่า
SS1	Stainless 304 หน้า 2 มม top counter
FBC2	เบาะผ้าสีเทาเข้มพร้อมพองน้ำ ความหนาเบาะ 20 ซม

หมายเหตุ เพาะโครงไม้เนื้อแข็งกระจก HMR 9mm ปิดผิวด้วย
ลามิเนต ตามระบุ



PROJECT
**อาคารส่งเสริมผู้ประกอบการ
และนวัตกรรม**

LOCATION
มหาวิทยาลัยวลัยลักษณ์
222 ตำบลไทยบุรี
อำเภอท่าศาลา จังหวัดนครศรีธรรมราช 80160

ARCHITECTS:
นายสนธยา คงชัย สด 1860

นายชัยภัทร บัวหวัด สด 19754

INTERIOR DESIGN
Let's Design Co.,Ltd
นายกานต์ รอดสวัสดิ์ ส-สน 217
นางกัญญากรณ์ รอดสวัสดิ์ ส-สน 218
นางสาวปัทมา เจริญนิรันดร์ สด 2678
นางสาวกัญญากรณ์ วิเศษทอง
ภาควิชาการงานช่าง
STRUCTURE ENGINEERS :
Let's Design Co.,Ltd
นายสมภพ เกษินศรีรักษ์ วย 1754
วิศวกรตรวจสอบงานโครงสร้าง :

ELECTRICAL ENGINEERS :
Let's Design Co.,Ltd
นายณวัฒน์ จารุโศภณวัฒน์ วกท 808
ธนวัฒน์ ดันปีชาติ สทท 2287
PLUMBING ENGINEER :
Let's Design Co.,Ltd
มานิตย์ เมืองคำ วก 808
ENVIRONMENTAL ENGINEER :
Let's Design Co.,Ltd
อำนาจ สีลาวัฒนานนท์ สส 305

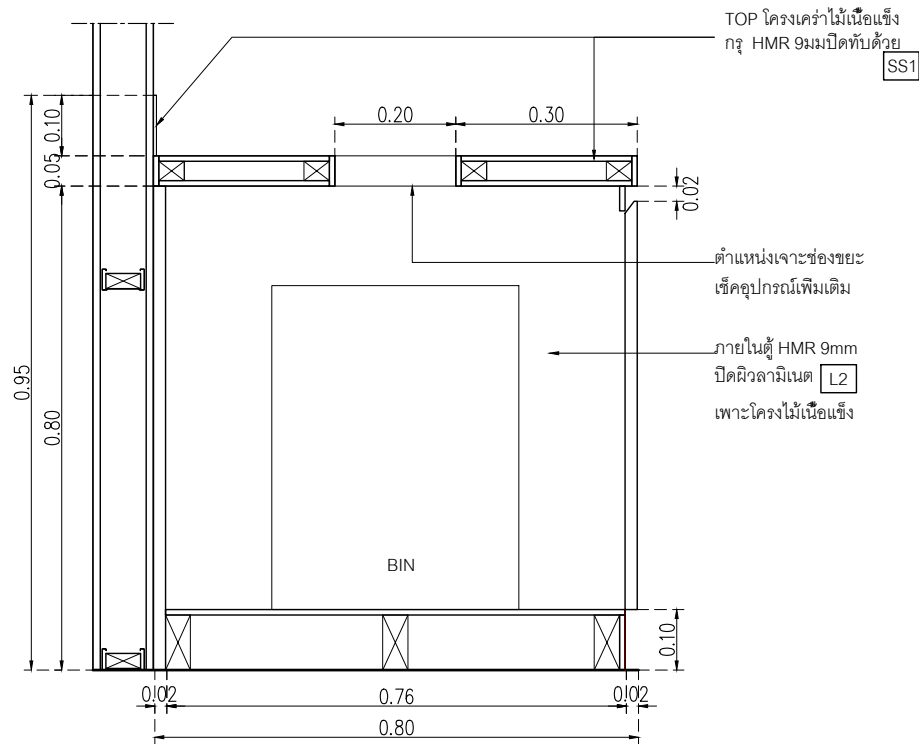
MECHANICAL ENGINEERS :
Let's Design Co.,Ltd
มานิตย์ เมืองคำ วก 808

DRAWING DATE :
DRAWING TITLE :
รูปตัด B07A,B07B
อาคาร CF1
WEDA CAFE

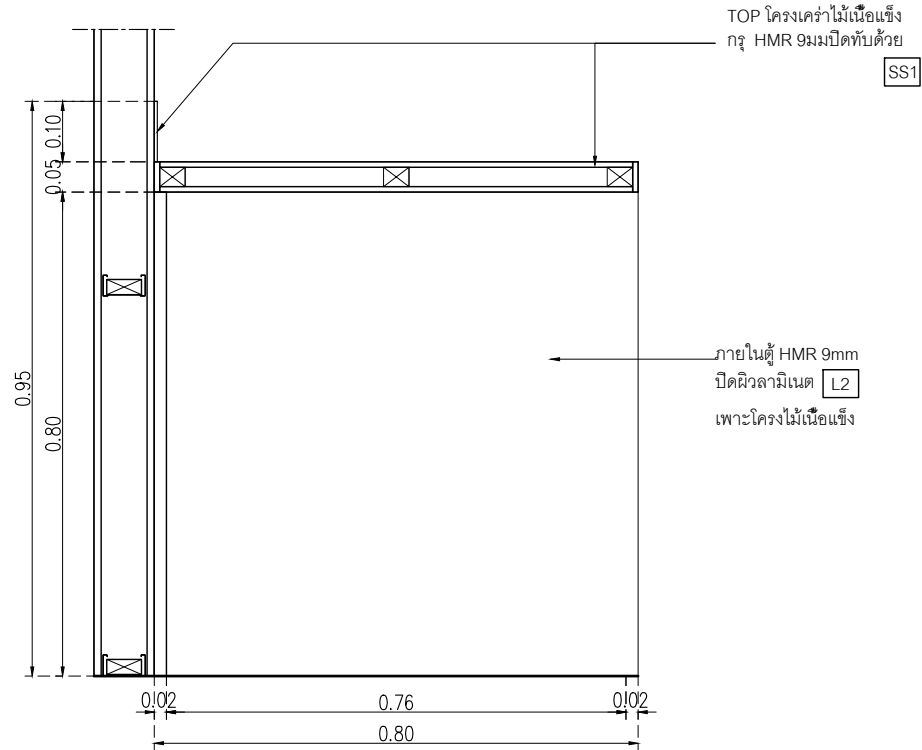
DATE	DESCRIPTION

JOB NUMBER :	DWG. NUMBER IN512
CHECKED :	TOTAL
APPROVED :	
DRAWN BY :	

NOTE
This Drawing is Copyright. All Contractors Must
Check All Dimensions On Site Only. Figured Dimensions
And Grid Lines Are To Be Worked From.
Discrepancies Must Be Reported Immediately To Be
The Architect Or Engineer Concerned Before Processing



SECTION E-E
มาตราส่วน 1:10



SECTION F-F
มาตราส่วน 1:10

- WP1 ผนังตกแต่งของ Wall thailand ผนัง Wall Curve slot ลอนขนาด
- ST1 หินอ่อนเทียม ชาวเคล็ดเพชร SNOW PEARL หน้า 15 มม
- STA01 แผ่น Stainless ของ Blissmetal code MR29 Stainless copper ขนาดตามระบุในแบบ
- L2 Laminate ของ Wilsonart No.4069H-EM Desert Oak ปลายไม้แนวตั้ง หรือเทียบเท่า Formica, Greenlam, Fineness
- SK1 บั้วพื้น Aluminium ของ Aluminiumthai ขนาด สูง 15 ซม หน้า 5 มม หรือเทียบเท่า
- SS1 Stainless 304 หน้า 2 มม top counter
- FBC2 เบาะฝ้าตีเพดานพร้อมพองน้ำ ความหนาเบาะ 20 ซม

หมายเหตุ เพาะโครงไม้เนื้อแข็ง 9mm ปิดผิวด้วย ลามิเนต ตามระบุ

เจ้าของโครงการ :



มหาวิทยาลัยวลัยลักษณ์
WALAILAK UNIVERSITY



PROJECT

อาคารส่งเสริมผู้ประกอบการ และนวัตกรรม

LOCATION

มหาวิทยาลัยวลัยลักษณ์
222 ตำบลไทยบุรี
อำเภอท่าศาลา จังหวัดนครศรีธรรมราช 80160

ARCHITECTS:

นายสนธยา คงชัย สด 1860

นายชัยภัทร บัวหุด ภูส 19754

INTERIOR DESIGN

นายกานต์ รอดสวัสดิ์ ส-สน 217

นางอังกลอน รอดสวัสดิ์ ส-สน 218

นางสาวปัทมา เจริญพันธ์ สด 2678

นางสาวภัทราภรณ์ ธิษอง

STRUCTURE ENGINEERS :

นายสมภพ เจริญชัยภูษ วย1754

วิศวกรตรวจสอบงานโครงสร้าง :

ELECTRICAL ENGINEERS :

นายณัฐวิทย์ จารุโกศลวัฒน์ วกท 808

ธนวิวัฒน์ ดันไพชาติ สทท 2287

PLUMBING ENGINEER :

มานิตย์ เมืองคำ วก 808

ENVIRONMENTAL ENGINEER :

อำนาจ สีลาวิชฌานนท์ สส 305

MECHANICAL ENGINEERS :

มานิตย์ เมืองคำ วก 808

DRAWING DATE :

DRAWING TITLE :

รูปตัด B-07A,B-07B

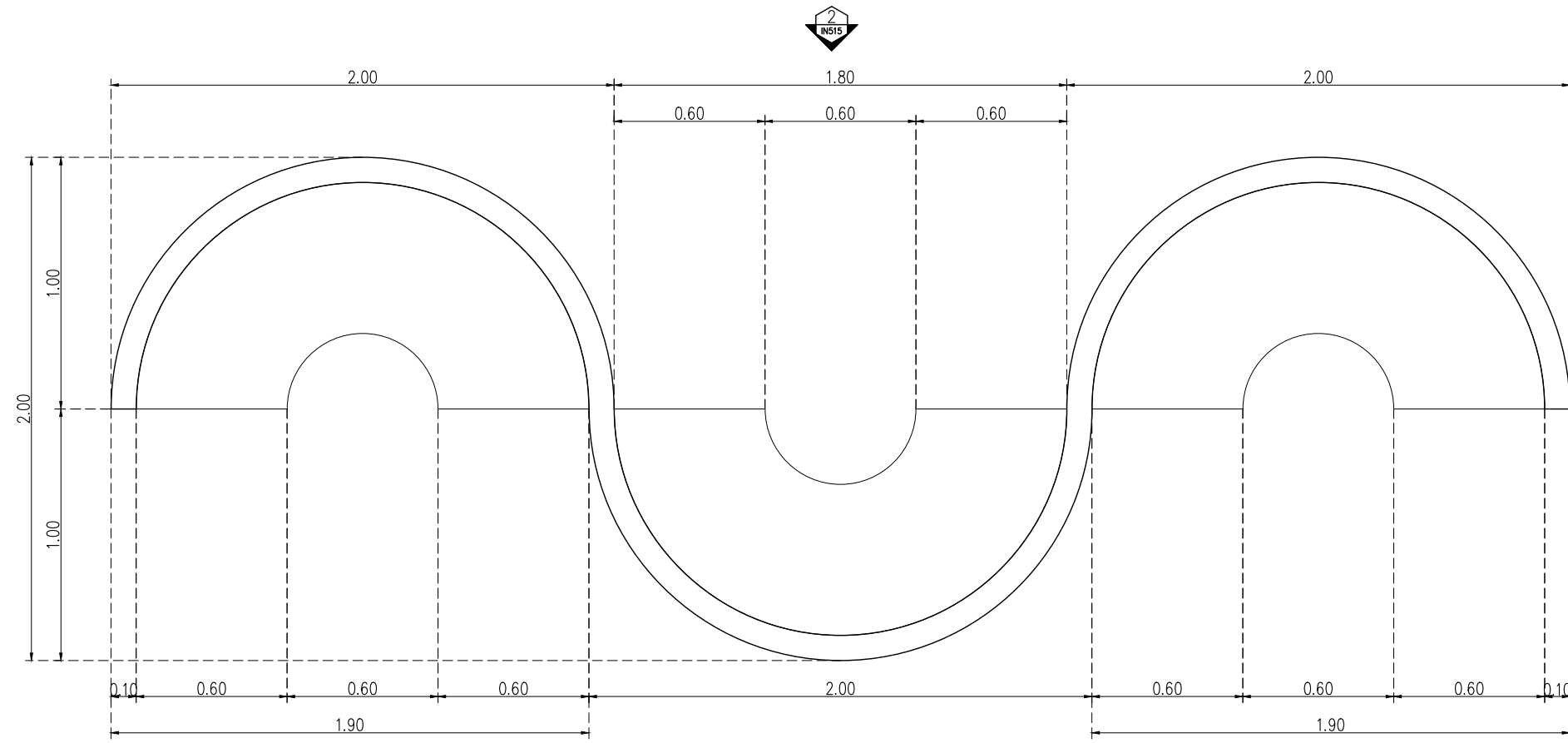
อาคาร CF1

WEDA CAFE

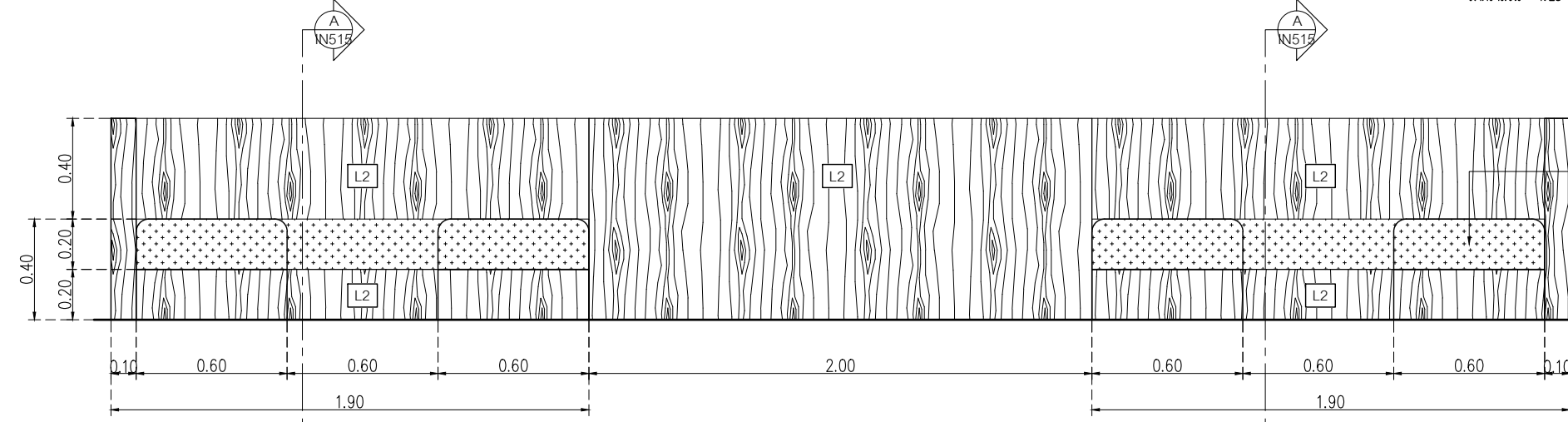
DATE	DESCRIPTION

JOB NUMBER :	DWG. NUMBER
CHECKED :	IN513
APPROVED :	TOTAL
DRAWN BY :	

NOTE
This Drawing is Copyright All Contractors Must Check All Dimensions On Site Only Figured Dimensions And Grid Lines Are To Be Worked From Discrepancies Must Be Reported Immediately To Be The Architect Or Engineer Concerned Before Processing



แปลน B08
มาตราส่วน 1:25




ELEVATION 1 B08
มาตราส่วน 1:25


- WP1 ผนังตกแต่งของ Wall-thailand
ผนัง Wall Curve slot สลอนระนาบ
- ST1 หินอ่อนเทียม - ชาวเกลดี้เพชร
SNOW PEARL - หน้า 15 มม
- STA01 แผ่น Stainless ของ Blismetal
code-MR29 Stainless-copper
ขนาดตามระบุในแบบ
- L2 Laminate ของ Wilsonart
No.4069H-EM
Desert Oak ปูลายไม้แนวตั้ง
หรือเทียบเท่า Formica, Greenlam, Fineness
- SK1 บัวพื้น Aluminium ของ Aluminiumthai
ขนาด สูง 15 ซม หน้า 5 มม
หรือเทียบเท่า
- SS1 Stainless 304 หน้า 23mm top counter
- FBC2 เบาะผ้าสีเทาเข้มพร้อมฟองน้ำ
ความหนาเบาะ 20 ซม
- หมายเหตุ เพาะโครงไม้เนื้อแข็งกรุ HMR 9mm ปิดผิวด้วย
ลามิเนต ตามระบุ

เบาะโครงไม้เนื้อแข็ง ปูฟองน้ำ
หุ้มด้วยผ้า ระบุรหัสภายหลัง
FBC2

เจ้าของโครงการ :



มหาวิทยาลัยวลัยลักษณ์
WALALAK UNIVERSITY



Let's Design
บริษัท จำกัด
เลขที่ 111/111 หมู่ 10
ถนนวิภาวดีรังสิต แขวงจตุจักร เขตจตุจักร กรุงเทพฯ 10330 โทร 02 947 9521

PROJECT
อาคารส่งเสริมผู้ประกอบการ
และนวัตกรรม

LOCATION
มหาวิทยาลัยวลัยลักษณ์
222 ตำบลไทยบุรี
อำเภอท่าศาลา จังหวัดนครศรีธรรมราช 80160

ARCHITECTS:
นายสนธยา คงชัย สด 1860

นายชัยภัทร บัวหุด สด 19754

INTERIOR DESIGN
Let's Design Co.,Ltd

นายกานต์ รอดสวัสดิ์ ส-สน 217

นางรุ่งกานต์ รอดสวัสดิ์ ส-สน 218

นางสาวปัทมา เจริญนิรันดร์ สด 2678

นางสาวกัทธกรภรณ์ สด 2678

STRUCTURE ENGINEERS :
Let's Design Co.,Ltd

นายสมภพ เจริญศรีรักษ์ อย.1754

วิศวกรตรวจสอบงานโครงสร้าง :

ELECTRICAL ENGINEERS :
Let's Design Co.,Ltd

นายณวินทร์ จารุโกศลวัฒน์ วกท 808

ธนวัฒน์ ดันปัทมา สทท 2287

PLUMBING ENGINEER :
Let's Design Co.,Ltd

มานิตย์ เมืองคำ วก 808

ENVIRONMENTAL ENGINEER :
Let's Design Co.,Ltd

อำนาจ สิลวักคานนท์ สส 305

MECHANICAL ENGINEERS :
Let's Design Co.,Ltd

มานิตย์ เมืองคำ วก 808

DRAWING DATE :
DRAWING TITLE :
แบบขยาย B-08
อาคาร CF1
WEDA CAFE

DATE	DESCRIPTION

JOB NUMBER :	DWG. NUMBER IN514
CHECKED :	TOTAL
APPROVED :	
DRAWN BY :	

NOTE
This Drawing is Copyright All Contractors Must
Check All Dimensions On Site Only Figured Dimensions
And Grid Lines Are To Be Worked From
Discrepancies Must Be Reported Immediately To Be
The Architect Or Engineer Concerned Before Processing