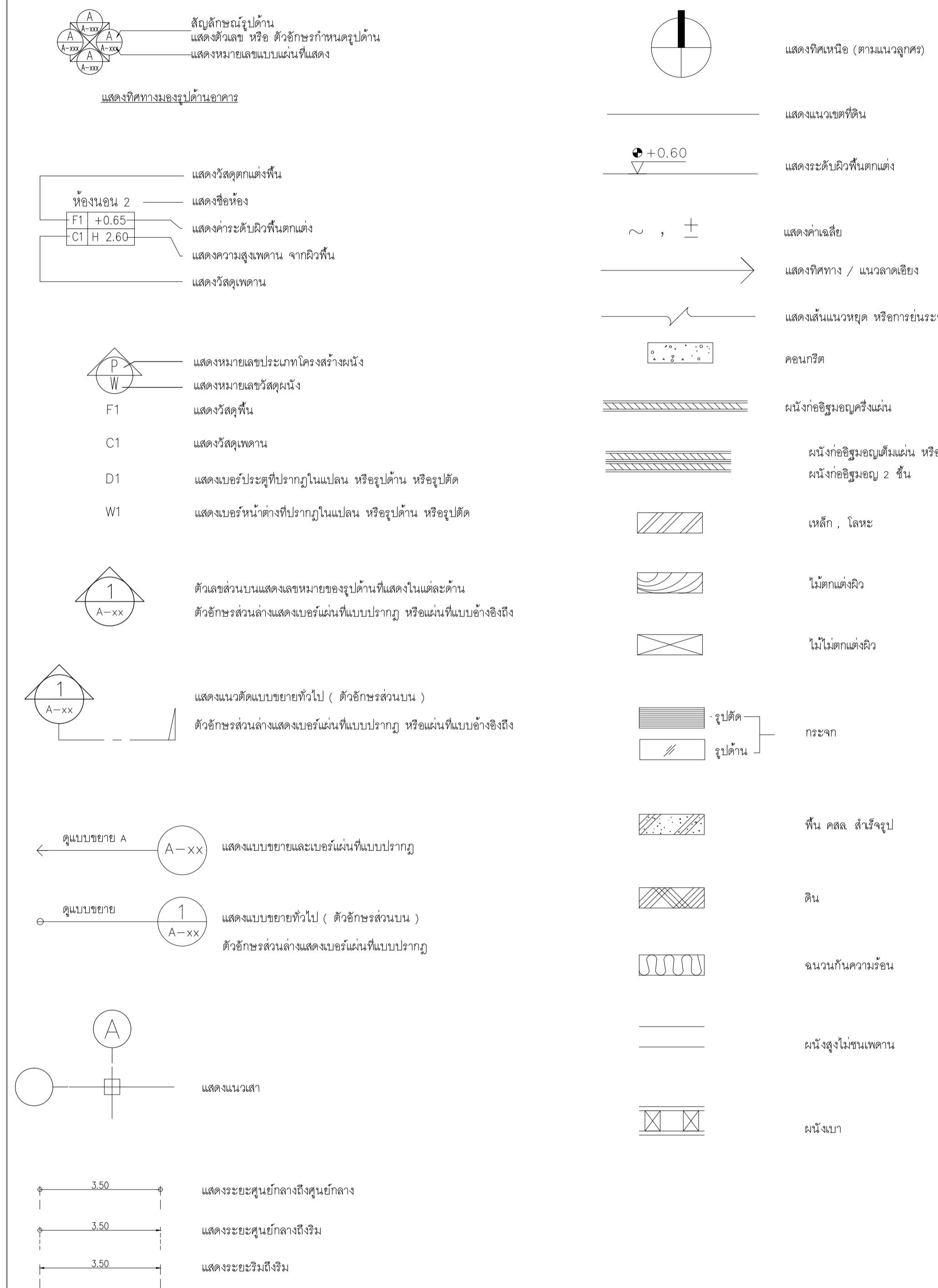



สัญลักษณ์ประกอบแบบ

รายการสารบัญประกอบแบบก่อสร้าง



ลำดับที่	รายการสารบัญ	อาคาร
IN001	สัญลักษณ์ประกอบแบบ และรายการสารบัญประกอบแบบก่อสร้าง	อาคาร LB1
IN002	รายการประกอบแบบก่อสร้าง	อาคาร LB1
IN003	KEYPLAN	อาคาร LB1
IN101	แปลนเพอร์มิเตอร์	อาคาร LB1
IN102	แปลนผนัง	อาคาร LB1
IN103	แปลนวัสดุพื้น	อาคาร LB1
IN104	แปลนฝ้าเพดาน	อาคาร LB1
IN105	แปลนโครงไฟ	อาคาร LB1
IN201	รูปด้าน 1-4	อาคาร LB1
IN202	รูปด้าน 5-14	อาคาร LB1
IN203	รูปด้าน 15-18	อาคาร LB1
IN301	แบบขยายประตู หน้าต่าง	อาคาร LB1
IN401	แบบขยาย B-01 (1/3)	อาคาร LB1
IN402	แบบขยาย B-01 (2/3)	อาคาร LB1
IN403	แบบขยาย B-01 (3/3)	อาคาร LB1
IN404	แบบขยาย B-02 (1/1)	อาคาร LB1
IN405	แบบขยาย B-03 (1/1)	อาคาร LB1
IN406	แบบขยาย B-04 (1/1)	อาคาร LB1
IN407	แบบขยาย B-05 (1/2)	อาคาร LB1
IN408	แบบขยาย B-05 (2/2)	อาคาร LB1
IN409	แบบขยาย B-06 (1/1)	อาคาร LB1
IN410	แบบขยาย B-07 (1/2)	อาคาร LB1
IN411	แบบขยาย B-07 (2/2)	อาคาร LB1
IN412	แบบขยาย B-08A1 (1/2)	อาคาร LB1
IN413	แบบขยาย B-08A1 (2/2)	อาคาร LB1
IN414	แบบขยาย B-08A2 (1/2)	อาคาร LB1
IN415	แบบขยาย B-08A2 (2/2)	อาคาร LB1
IN416	แบบขยาย B-08B1 (1/2)	อาคาร LB1
IN417	แบบขยาย B-08B1 (2/2)	อาคาร LB1
IN418	แบบขยาย B-08B2 (1/2)	อาคาร LB1
IN419	แบบขยาย B-08B2 (2/2)	อาคาร LB1
IN420	แบบขยาย B-08C (1/2)	อาคาร LB1
IN421	แบบขยาย B-08C (2/2)	อาคาร LB1
IN422	แบบขยาย B-09 (1/2)	อาคาร LB1
IN423	แบบขยาย B-09 (2/2)	อาคาร LB1
IN424	แบบขยาย B-10 (1/1)	อาคาร LB1
IN501	แบบขยายฝ้าตกแต่ง 1	อาคาร LB1
IN502	แบบขยายฝ้าตกแต่ง 2,3,4	อาคาร LB1
IN503	แบบขยายผนังกราฟฟิค	อาคาร LB1



มหาวิทยาลัยวลัยลักษณ์
WALAILAK UNIVERSITY



PROJECT

อาคารส่งเสริมผู้ประกอบการ
และนวัตกรรม

LOCATION

มหาวิทยาลัยวลัยลักษณ์
222 ตำบลไทยบุรี
อำเภอท่าศาลา จังหวัดนครศรีธรรมราช 80160

ARCHITECTS:

นายสนธยา คงชัย สดล 1860

นายชัยภัทร บัวหูด ภาสดี 19754

INTERIOR DESIGN
Let's Design Co.,Ltd

นายกานต์ วอลเลย์ ดีไซน์ ส.สน 217

นางกิ่งกาญจน์ วอลเลย์ ดีไซน์ ส.สน 218

นางสาวปัทมพร เขจรณ์นนท์ สดล 2678

นางสาววิภากรรณ์ ลิวทอง

STRUCTURE ENGINEERS :
Let's Design Co.,Ltd

นายสมเทพ เงินศิริรักษ์ วช 1754

วิศวกรผู้ตรวจสองงานโครงสร้าง :

นายธนินทร์ จาตุโคตรวัฒน์ วฟก 806

ธนวัฒน์ ต้นเป็ชาติ สฟก 2287

PLUMBING ENGINEER :
Let's Design Co.,Ltd

มานิตย์ เมืองคำ วก 808

ENVIRONMENTAL ENGINEER :
Let's Design Co.,Ltd

อำนาจ สิลวัสนานนท์ สส 305

MECHANICAL ENGINEERS :
Let's Design Co.,Ltd

มานิตย์ เมืองคำ วก 808

DRAWING DATE :

DRAWING TITLE :

สัญลักษณ์ประกอบแบบ
และรายการสารบัญประกอบแบบก่อสร้าง
อาคาร LB1

DATE	DESCRIPTION

JOB NUMBER :
CHECKED :
APPROVED :
DRAWN BY :

DWG. NUMBER
IN001
TOTAL

NOTE
This Drawing is Copyright. All Contractors Must
Check All Dimensions On Site Only. Figure Dimensions
And Grid Lines Are To Be Worked From.
Discrepancies Must Be Reported Immediately To Be
The Architect Or Engineer Concerned Before Processing.


MATERIAL LIST FOR INTERIOR DESIGN_PROJECT : LB1 (Incubator, Think box)

WALL STRUCTURE			WALL FINISHING			FLOOR FINISHING			Ceiling		
CODE	MATERIAL PICTURE	DESCRIPTION	CODE	MATERIAL PICTURE	DESCRIPTION	CODE	MATERIAL PICTURE	DESCRIPTION	CODE	MATERIAL PICTURE	DESCRIPTION
P0		ผนังงานสถาปัตยกรรม	W1		ทาสี TOA Supershield duraclean ที่ง่า Y0100 Screamsicle Sherbet หรือเทียบเท่า ICI, Nippon paint, Beger	F1		พื้นกระเบื้องยาง ของ Adler รุ่น ADB-297-SN5 ขนาด 179x1,220 มม. ปูลายอิฐ	C1		ฝ้าเพดานโครงข่ายเหล็กชุบสังกะสี กว้าง 1200 มม. ยาว 2400 มม. ยึดด้วย GYPROC หรือเทียบเท่า KNAUF, TOA GYPSUM, SCG ชนิดธรรมดา หน้า 9 มม. ฉาบเรียบ ทาสี TOA 4SEASON B4066 Snow Scent หรือเทียบเท่า
P1		ผนังโครงข่ายเหล็กชุบสังกะสี ขนาด 74x34(36)x3000 มม. กว้าง 1200 มม. ยาว 2400 มม. ยึดด้วย GYPROC หรือเทียบเท่า KNAUF, TOA GYPSUM, SCG ชนิดธรรมดา หน้า 9 มม. ฉาบเรียบ หรือเทียบเท่า	W2		ทาสี TOA Supershield duraclean ที่ง่า W9006 Jasmin หรือเทียบเท่า ICI, Nippon paint, Beger	F2		พื้นกระเบื้องยาง ของ Adler รุ่น ADC-205-3N สี Concrete เบล็ดย	C2		ฝ้าเพดานโครงข่ายเหล็กชุบสังกะสี กว้าง 1200 มม. ยาว 2400 มม. ยึดด้วย GYPROC หรือเทียบเท่า KNAUF, TOA GYPSUM, SCG ชนิดธรรมดา หน้า 9 มม. ฉาบเรียบ Laminate Wilsonart code NO-4069H-EM หรือเทียบเท่า
P2		ผนังโครงข่ายโลหะ U-66 และ C-64 กว้าง 1200 มม. ยาว 2400 มม. ยึดด้วย GYPROC หรือเทียบเท่า KNAUF, TOA GYPSUM, SCG หรือฉาบปูนเปลือย SCG CYLENCE ZOUNDBLOCK ขนาดหนา 7.7 ซม.	W3		Laminate ของ Wilsonart No.0131M Solid White หรือเทียบเท่า Formica, Greenlam, Fineness	F3		พรมแผ่น Siam Carpet รุ่น Modular 03 ขนาด 50x50 ซม.	C3		ฝ้าเพดานโครงข่ายเหล็กชุบสังกะสี กว้าง 1200 มม. ยาว 2400 มม. ยึดด้วย KS wood code HL01-206 สี Teak
P3		ผนังกระจกเทมเปอร์ (Tempered Glass) หน้า 10 มม. ยึดด้วย SR ADVANCED INDUSTRIES สูง 2.40 เมตร Frameless ของ SR ADVANCED INDUSTRIES หรือเทียบเท่า บางกอกกล๊าส, กระดาษไทยอะซีดี, TYK Group	W4		Laminate ของ Wilsonart No.4069H-EM Desert Oak ปูลายไม้แนวตั้ง หรือเทียบเท่า Formica, Greenlam, Fineness	F4		พื้นกระเบื้องพอร์ซเลน Duragres รุ่น Trendy White ขนาด 60x60 มม. สีขาวเรียบ	C4		ฝ้าเพดานแบบกรงเหล็กชุบสังกะสี หน้า 0.5 มม. ยึดด้วยโครงข่ายเหล็กชุบสังกะสี กว้าง 1200 มม. ยาว 2400 มม.
P4		ผนังกระจกธรรมดา หน้า 10 มม. ยึดด้วย SR ADVANCED INDUSTRIES สูง 2.40 เมตร Frameless ของ SR ADVANCED INDUSTRIES หรือเทียบเท่า บางกอกกล๊าส, กระดาษไทยอะซีดี, TYK Group	W5		ผนังตกแต่งช่อง บริเวณ Vision Space ลอน 3Dhm รุ่น 024(125) ทาสี TOA Supershield duraclean ที่ง่า W9006 Jasmin หรือเทียบเท่า ICI, Nippon paint, Beger	S1		บัวพื้น Aluminium ของ Aluminiumthal ขนาด สูง 10 มม หน้า 5 มม หรือเทียบเท่า	C5		ฝ้าเพดานแบบอิฐทรงพื้น
			W6		ผนังภาพติดผนังแบบชาย IN 503	S2		เคียวรอยต่อวัสดุพื้น ของ Blissmetal รุ่น UNORWICH ขนาด กว้าง 8 มม ยาว 2,400 มม สี Silver			
			W7		Laminate ของ Wilsonart No.0131M North Sea หรือเทียบเท่า Formica, Greenlam, Fineness	S3		जूकัฒนัฒของ NARA STAINLESS รุ่น stainless-304 size 22x40x11x15 mm สี Silver			


BUILT-IN FURNITURE					
CODE	MATERIAL PICTURE	DESCRIPTION	CODE	MATERIAL PICTURE	DESCRIPTION
L1		Laminate ของ Wilsonart No.0131M Solid White หรือเทียบเท่า Formica, Greenlam, Fineness	PA1		ระแนงไม้เทียม WPC-White ของ Luxx moulding รุ่น WPC-008 ขนาด 17 cm. x 290 cm. ยึดขนาด 2x2 cm.
L2		Laminate ของ Wilsonart No.4069H-EM Desert Oak ปูลายไม้แนวตั้ง หรือเทียบเท่า Formica, Greenlam, Fineness	PA2		ระแนงไม้เทียม WPC ของ Luxx moulding รุ่นสีวอลดัม WPCH-003 ขนาด 16 x 300 x 1.5 ซม. ยึดขนาด 20 มม. ทาสี TOA W9006
GL1		กระจกใส หน้า 8 มม. ยึดด้วย SR ADVANCED INDUSTRIES หรือเทียบเท่า บางกอกกล๊าส, กระดาษไทยอะซีดี, TYK Group	PA3		ระแนงไม้เทียม WPC ของ Luxx moulding รุ่นสีวอลดัม WPCH-002 ยึดขนาด 16 x 300 x 1.5 ซม.
MR1		กระจกฝ้า หน้า 6 มม. ยึดด้วย SR ADVANCED INDUSTRIES หรือเทียบเท่า บางกอกกล๊าส, กระดาษไทยอะซีดี, TYK Group	PT1		สีพื้น TOA G5136 Greenery หรือเทียบเท่า ICI, Nippon paint, Beger
MR2		กระจกฝ้า หน้า 6 มม. ยึดด้วย SR ADVANCED INDUSTRIES หรือเทียบเท่า บางกอกกล๊าส, กระดาษไทยอะซีดี, TYK Group	PT2		สีพื้น TOA Y0100 Screamsicle Sherbet หรือเทียบเท่า ICI, Nippon paint, Beger
FBC1		แม่เหล็กติดภาพพร้อมฟองน้ำ ความหนา 20 ซม.	STA1		กรุผนัง Aluminium ฐปัดตัว U ขนาด 1.2 ซม. สีเงินเงา
ST1		ฟิล์มป้องกันขีดข่วน ของ HMC Code : Snow Pearl หน้า 15 มม.			Downlight AR111 AR1 Brand : Lamp & Light Dimension : 170 X 170 X Depth 64 mm Lamp Type : AR111 X 1 (Prefer LED 15 W) Material : Matt White
					Downlight E56 Brand : Lamp & Light Dimension : L233 x W131 x H165mm Lamp Type : E27 x 2pcs (Prefer LED Blub 6W - 15W) Material : Iron Made And Sand Blasted Aluminium Reflect, Matt White
					Pendant Lamp Q418 Brand : Lamp & Light Dimension : ๑280 x H180 mm (Suspension Length 1000mm) Lamp Type : E27 X 1 PC (MAX LED Bulb 15W) Color : Matte Black Material : Steel
					Chandelier P189 Brand : Lamp & Light Dimension : W250 X L1300 X H250 mm (Suspension length 1000 mm) Lamp Type : LED Built-in. Material : Steel Glass Color : Black
					โคมไฟฝังทำ IN 501

LIGHTING					
CODE	MATERIAL PICTURE	DESCRIPTION	CODE	MATERIAL PICTURE	DESCRIPTION
L1		Downlight E99 Brand : Lamp & Light Dimension : W140 x L140 x H160 mm. Lamp Type : E27 x 1pcs (Prefer LED Blub 6W - 15W) Material : Matt Black			โคมไฟ Tron MAX LED Strip Light 24V Brand : Lamp & Light Light color : Daylight (6000K) Strip Width : 10mm
L2		Downlight AR111 AR2 Brand : Lamp & Light Dimension : 170 X 170 X Depth 64 mm Lamp Type : AR111 X 1 (Prefer LED 15 W) Material : Matt Black			
L3		Pendant Lamp Q383 Brand : Lamp & Light Dimension : W1230 x L80 x H70mm (Suspension Length 3700mm) Lamp Type : T8 x 1PCS. Color : Powder Coated			
L4		Tracklight L70 ขนาด 2 เมตร Brand : Lamp & Light Dimension : ๑80 x 165mm Lamp Type : LED blub included Warmwhite Color จำนวน 3 ชุด/ราง			
L5		Pendant Lamp Q417 Brand : Lamp & Light Dimension : ๑280 x H180 mm (Suspension Length 1000mm) Lamp Type : E27 X 1 PC (MAX LED Bulb 15W) Color : Matte Green Material : Steel			
L6		Downlight AR111 AR1 Brand : Lamp & Light Dimension : 170 X 170 X Depth 64 mm Lamp Type : AR111 X 1 (Prefer LED 15 W) Material : Matt White			
L7		Downlight E56 Brand : Lamp & Light Dimension : L233 x W131 x H165mm Lamp Type : E27 x 2pcs (Prefer LED Blub 6W - 15W) Material : Iron Made And Sand Blasted Aluminium Reflect, Matt White			
L8		Pendant Lamp Q418 Brand : Lamp & Light Dimension : ๑280 x H180 mm (Suspension Length 1000mm) Lamp Type : E27 X 1 PC (MAX LED Bulb 15W) Color : Matte Black Material : Steel			
L9		Chandelier P189 Brand : Lamp & Light Dimension : W250 X L1300 X H250 mm (Suspension length 1000 mm) Lamp Type : LED Built-in. Material : Steel Glass Color : Black			
L10		โคมไฟฝังทำ IN 501			

เจ้าของโครงการ :



มหาวิทยาลัยวลัยลักษณ์
WALAILAK UNIVERSITY



Let's Design
บริการ ออกแบบ 3D
ชั้นวางของ ตู้ เตียง โซฟา โต๊ะ ตู้เย็น

PROJECT

อาคารส่งเสริมผู้ประกอบการ และนวัตกรรม

LOCATION

มหาวิทยาลัยวลัยลักษณ์
222 ตำบลไทยบุรี
อำเภอท่าศาลา จังหวัดนครศรีธรรมราช 80160

ARCHITECTS:

นายสนธยา คงชัย สดล 1860

นายชัยภัทร บัวนุศ ภาส 19754

INTERIOR DESIGN

Let's Design Co.,Ltd

นายกานต์ วอลด์วิทช์ ส-สน 217

นางกัญญาณัน วอลด์วิทช์ ส-สน 218

นางสาวปัทมพร เชาจันทร์นพนธ์ สดล 2678

นางสาวกัญญากรณีย์ สิวทอง

STRUCTURE ENGINEERS :

Let's Design Co.,Ltd

นายสมภพ เสงเงินศิริพงษ์ วส1754

วิศวกรผู้ตรวจผลงานโครงการ :

ELECTRICAL ENGINEERS :

Let's Design Co.,Ltd

นายณรินทร์ จาตุโควิทวัฒน์ วพัก 806

ธนวัฒน์ ตันพิชาติ สพัก 2287

PLUMBING ENGINEER :

Let's Design Co.,Ltd

มานิตย์ เมืองคำ วก 808

ENVIRONMENTAL ENGINEER :

Let's Design Co.,Ltd

อำนาจ สีลาวัฒน์นพนธ์ สส 305

MECHANICAL ENGINEERS :

Let's Design Co.,Ltd

มานิตย์ เมืองคำ วก 808

DRAWING DATE :

DRAWING TITLE :

รายการประกอบแบบก่อสร้าง

อาคาร LB1

DATE	DESCRIPTION

JOB NUMBER :

CHECKED :

APPROVED :

DRAWN BY :

DWG. NUMBER

IN002

TOTAL

NOTE

This Drawing is Copyright. All Contractors Must
Check All Dimensions On Site Only Figured Dimensions
And Grid Lines Are To Be Worked From
Discrepancies Must Be Reported Immediately To The
The Architect Or Engineer Concerned Before Processing

PROJECT
**อาคารส่งเสริมผู้ประกอบการ
 และนวัตกรรม**

LOCATION
 มหาวิทยาลัยวลัยลักษณ์
 222 ตำบลไทยบุรี
 อำเภอท่าศาลา จังหวัดนครศรีธรรมราช 80160

ARCHITECTS:
 นายสนธิยา คงชัย สด 1860

นายชัยภัทร บัวหูด ภาส 19754

INTERIOR DESIGN
 นายกานต์ วัฒนศิริ ส-สน 217

นางกัญญาจรรย์ รอดสวัสดิ์ ส-สน 218

นางสาวรณภพร เขจรนันท์ สด 2678

นางสาววิภากรรณ์ สิวทอง
 ภาควิชาสถาปัตยกรรมศาสตร์

STRUCTURE ENGINEERS:
 นายสมภพ เงินศิริรักษ์ วช 1754

วิศวกรผู้ตรวจออกแบบโครงสร้าง :

ELECTRICAL ENGINEERS:
 นายณรินทร์ จาโรภาสวัฒน์ วท 806

ธนวัฒน์ ตันพิชาติ สท 2287
 วิศวกรผู้ตรวจ

PLUMBING ENGINEER:
 มานิตย์ เมืองคำ วท 808

ENVIRONMENTAL ENGINEER:
 อำนวย สิววัฒนานนท์ สส 305

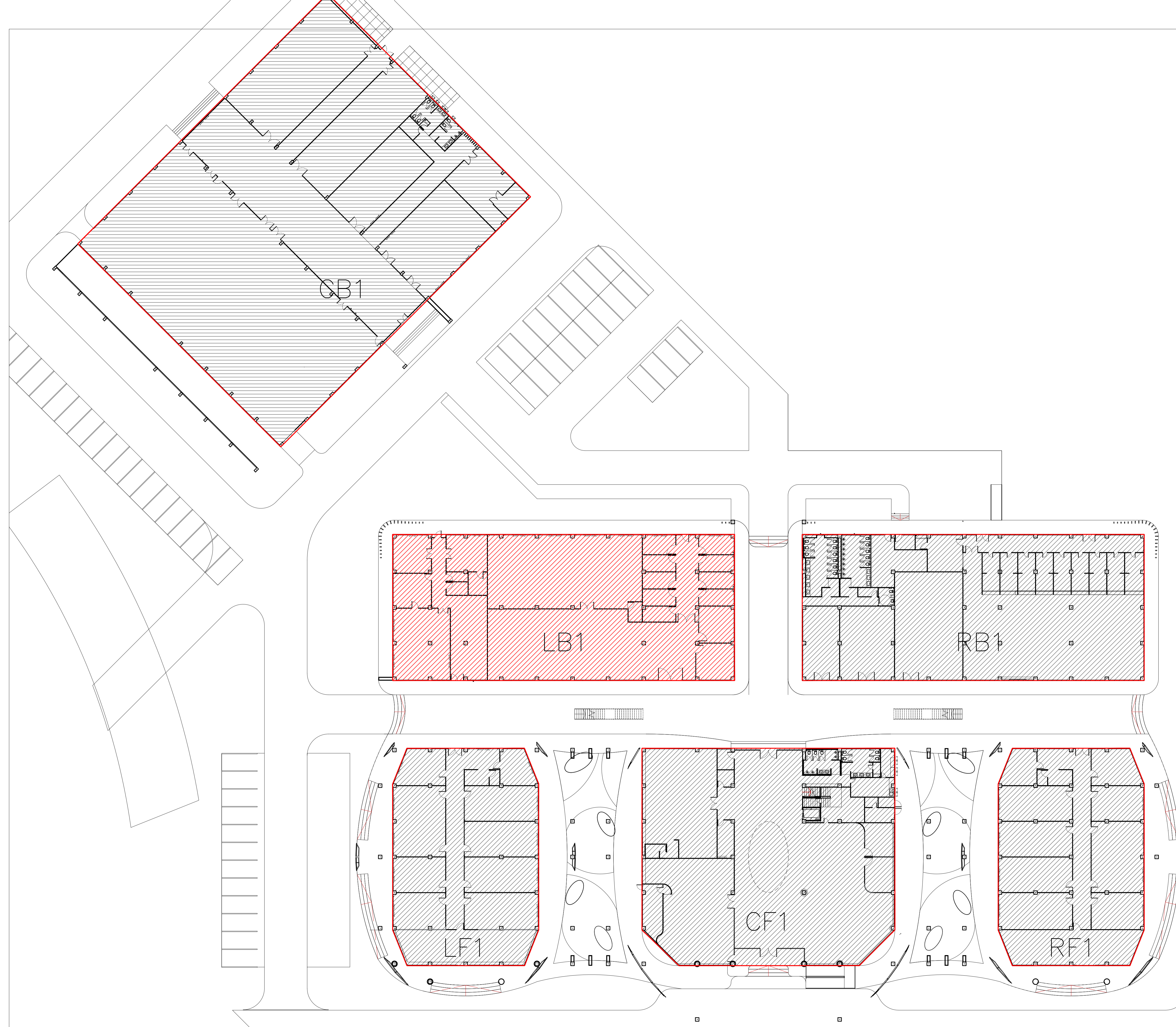
MECHANICAL ENGINEERS:
 มานิตย์ เมืองคำ วท 808

DRAWING DATE :
 DRAWING TITLE :
 KEY PLAN
 อาคาร LB1


DATE	DESCRIPTION

JOB NUMBER :	DWG. NUMBER
CHECKED :	IN003
APPROVED :	TOTAL
DRAWN BY :	

NOTE
 This Drawing is Copyright. All Contractors Must
 Check All Dimensions On Site Only Figured Dimensions
 And Grid Lines Are To Be Worked From
 Discrepancies Must Be Reported Immediately To Be
 The Architect Or Engineer Concerned Before Processing



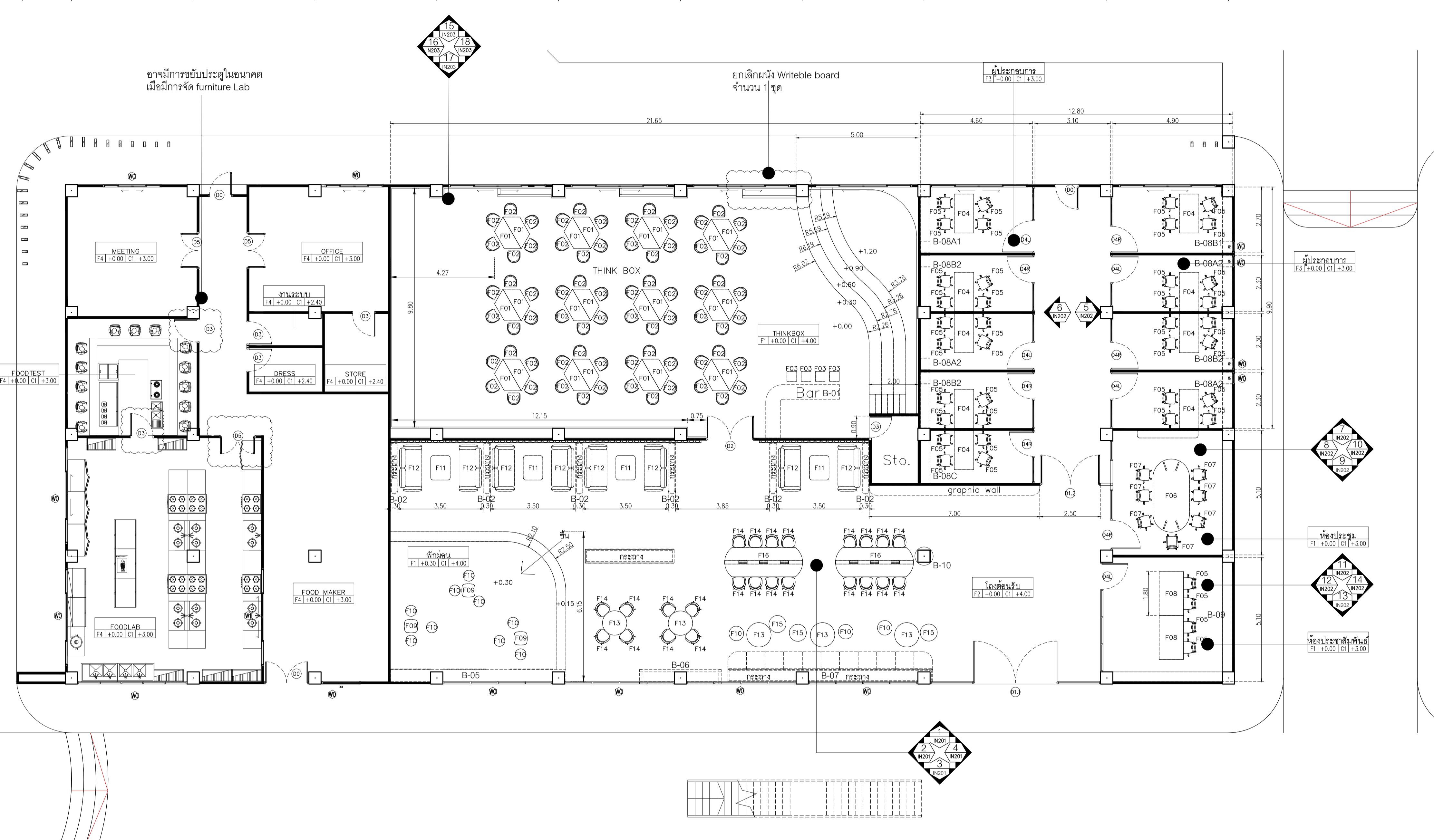
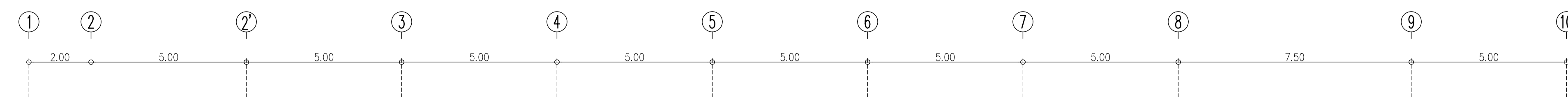
อาคาร LB1
KEY PLAN
 SCALE 1 : 250



DATE	DESCRIPTION


JOB NUMBER :	DWG. NUMBER
CHECKED :	IN101
APPROVED :	TOTAL
DRAWN BY :	

NOTE
This Drawing is Copyright. All Contractors Must
Check All Dimensions On Site Only. Figured Dimensions
And Grid Lines Are To Be Worked From.
Discrepancies Must Be Reported Immediately To Be
The Architect Or Engineer Concerned Before Processing.



Symblo	Description	Symblo	Description	Symblo	Description	Symblo	Description	
F01	TABLE ประชุม ขนาด 1.50x0.60x0.60 m	24	F05	CHAIR ท่างาน	40	F09	STOOL สีเหลี่ยม	3
F02	CHAIR ประชุม	72	F06	TABLE ประชุม ขนาด 3.00x1.50x0.75 m	1	F10	STOOL กลม	12
F03	BAR STOOL	4	F07	CHAIR ประชุม	7	F11	TABLE สีเหลี่ยม ขนาด 1.00x0.80x0.50 m	4
F04	TABLE ท่างาน ขนาด 1.60x0.80x0.75 m	9	F08	TABLE ท่างาน MANAGER ขนาด 2.20x1.00x0.75 m	2	F12	SOFA	8
F13	TABLE กลม ขนาด 0.100x0.70 m	5	F14	CHAIR	24	F15	STOOL กลม	3
F14	CHAIR	24	F15	STOOL กลม	3	F16	TABLE ประชุม ขนาด 3.20x1.20x0.75 m	2
F15	STOOL กลม	3	F16	TABLE ประชุม ขนาด 3.20x1.20x0.75 m	2			
B-01	BAR TABLE ขนาด 3.00+2.20x0.60x1.10 m	1	B-05	ชั้นวางของ ขนาด 7.20x0.50x3.80 m	1	B-08A2	ตู้เก็บของ + ชั้นวางหนังสือ ขนาด 2.10x0.40x3.00 m	3
B-02	กระถางต้นไม้ ขนาด 2.10x0.30x0.60 m	6	B-06	ผนังตกแต่ง ขนาด 3.35x0.10x4.00 m	1	B-08B1	ตู้เก็บของ + ชั้นวางหนังสือ ขนาด 2.30x0.40x3.00 m	1
B-03	GRAPHIC WALL ขนาด 7.00x0.40 m	1	B-07	กระถางต้นไม้ + ที่นั่ง ขนาด 8.40x0.50+0.725x1.00 m	1	B-08B2	ตู้เก็บของ + ชั้นวางหนังสือ ขนาด 2.10x0.40x3.00 m	3
B-04	กระถางต้นไม้ ขนาด 4.20x0.55x0.90 m	1	B-08A1	ตู้เก็บของ + ชั้นวางหนังสือ ขนาด 2.30x0.40x3.00 m	1	B-08C	ตู้เก็บของ ขนาด 1.75x0.40x3.00 m	1

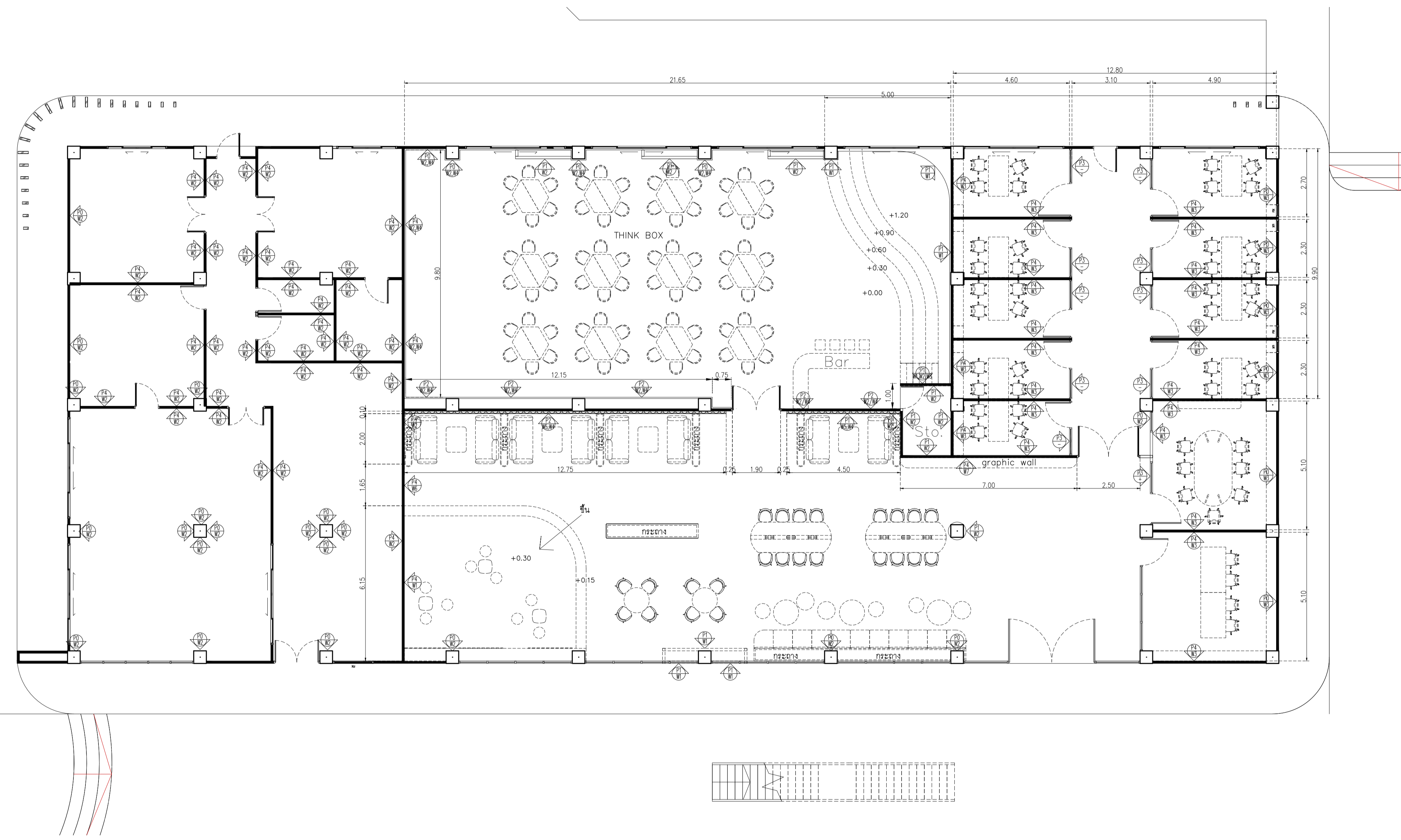
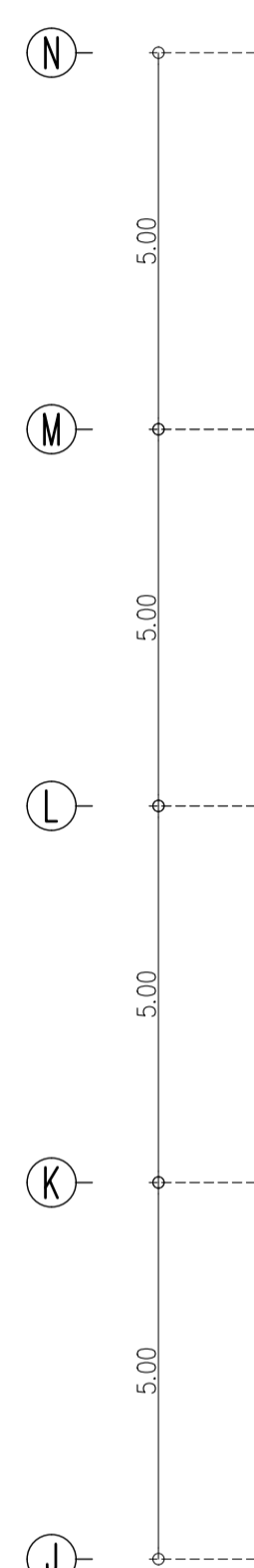

อาคาร LB1
แปลนเฟอร์นิเจอร์
SCALE 1 : 100



DATE	DESCRIPTION

JOB NUMBER :	DWG. NUMBER
CHECKED :	IN102
APPROVED :	TOTAL
DRAWN BY :	

NOTE
This Drawing is Copyright. All Contractors Must
Check All Dimensions On Site Only. Figured Dimensions
And Grid Lines Are To Be Worked From.
Discrepancies Must Be Reported Immediately To Be
The Architect Or Engineer Concerned Before Processing.



Symbol	Description	Symbol	Description	Symbol	Description
P0	ผนังงานสถาปัตย์ธรรมดา	W1	ทาสี TOA Supershield duraclean ที่ง่า Y0100 Screenside Sherbet หรือเทียบเท่า ICI, Nippon paint, Beger	W5	ผนังตกแต่งของ บริษัท Vision Space ลอน 3Dhmr รุ่น 024(125) ทาสีทึบ TOA Supershield duraclean ที่ง่า W9006 Jasmin หรือเทียบเท่า ICI, Nippon paint, Beger
P1	ผนังโครงข่ายเหล็กเหล็กชุบสังกะสีผิวสี ขนาด 7x34(36)x3000 มม. ทุยซี่เชื่อมรอยต่อ มอก.219-2552 ของ GYPROC หน้า 12 มม ฉาบปิดรอยต่อ หรือเทียบเท่า KNAUF, TOA GYPSUM, SCC หน้า 10 ซม	W2	ทาสี TOA Supershield duraclean ที่ง่า W9006 Jasmin หรือเทียบเท่า ICI, Nippon paint, Beger	W6	ผนังภาพพืดดูแบบชาย IN 503
P2	ผนังโครงข่ายโลหะ U-66 และ C-64 ทุยซี่เชื่อมรอยต่อ มอก.219-2552 ของ GYPROC หน้า 12 มม ฉาบปิดรอยต่อ หรือเทียบเท่า KNAUF, TOA GYPSUM, SCC ทุยซี่เชื่อมกันเสียง SCC CYLENCE ZOUNDBLOCK รวมความหนา 7.7 ซม	W3	Laminate ของ Wilsonart No.0131M Solid White หรือเทียบเท่า Formica, Greenlam, Fineness	W7	Laminate ของ Wilsonart No.090-M North Sea หรือเทียบเท่า Formica, Greenlam, Fineness
P3	ผนังกระจกทึบเบรซ์ (Tempered Glass) หนา 10 มม มอก 965-2560 สูง 2.40 เมตร Frameless ของ SR ADVANCED INDUSTRIES หรือเทียบเท่า บางกอกทาลัส, ระยองไฮโซซาลิ, TYK Group	W4	Laminate ของ Wilsonart No.4069H-EM Desert Oak ปลายไม้แนวตั้ง หรือเทียบเท่า Formica, Greenlam, Fineness	W8	ผนังอะคริลิกหนา 4 มม ซ่อนไฟ IN 203
P4	ผนังกั้นซี่รูมอลู มอก.153-2540 ขนาด 6.5x11x25 ซม ฉาบเรียบหนา 1.5 ซม				

อาคาร LB1
แปลนผนัง

SCALE 1 : 100



มหาวิทยาลัยวลัยลักษณ์
WALAILAK UNIVERSITY



PROJECT

อาคารส่งเสริมผู้ประกอบการ
และนวัตกรรม

LOCATION

มหาวิทยาลัยวลัยลักษณ์
222 ตำบลไทยบุรี
อำเภอท่าศาลา จังหวัดนครศรีธรรมราช 80160

ARCHITECTS:

นายสนธยา คงชัย สดล 1860

นายชัยภัทร บัวหวัด ภาสดี 19754

INTERIOR DESIGN

Let's Design Co.,Ltd

นายกันต์ รอดสวัสดิ์ ส-สน 217

นางกัญญากรณ์ รอดสวัสดิ์ ส-สน 218

นางสาวปัทมพร เขจรนันท์ สดล 2678

นางสาววิภากรรณ์ สิวทอง

STRUCTURE ENGINEERS:

Let's Design Co.,Ltd

นายสมภพ เงินศรีรักษ์ วถ 1754

วิศวกรผู้ตรวจสอบงานโครงสร้าง :

ELECTRICAL ENGINEERS:

Let's Design Co.,Ltd

นายธนวิทย์ จารุโควิทวัฒน์ วพ 806

ธนวัฒน์ ต้นปีชาติ สพ 2287

PLUMBING ENGINEER:

Let's Design Co.,Ltd

มานิตย์ เมืองคำ วท 808

ENVIRONMENTAL ENGINEER:

Let's Design Co.,Ltd

อำนาจ สิลวิฒนันนท์ สล 305

MECHANICAL ENGINEERS:

Let's Design Co.,Ltd

มานิตย์ เมืองคำ วท 808

DRAWING DATE:

DRAWING TITLE:

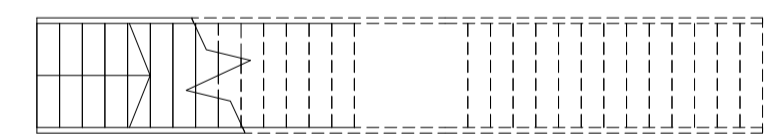
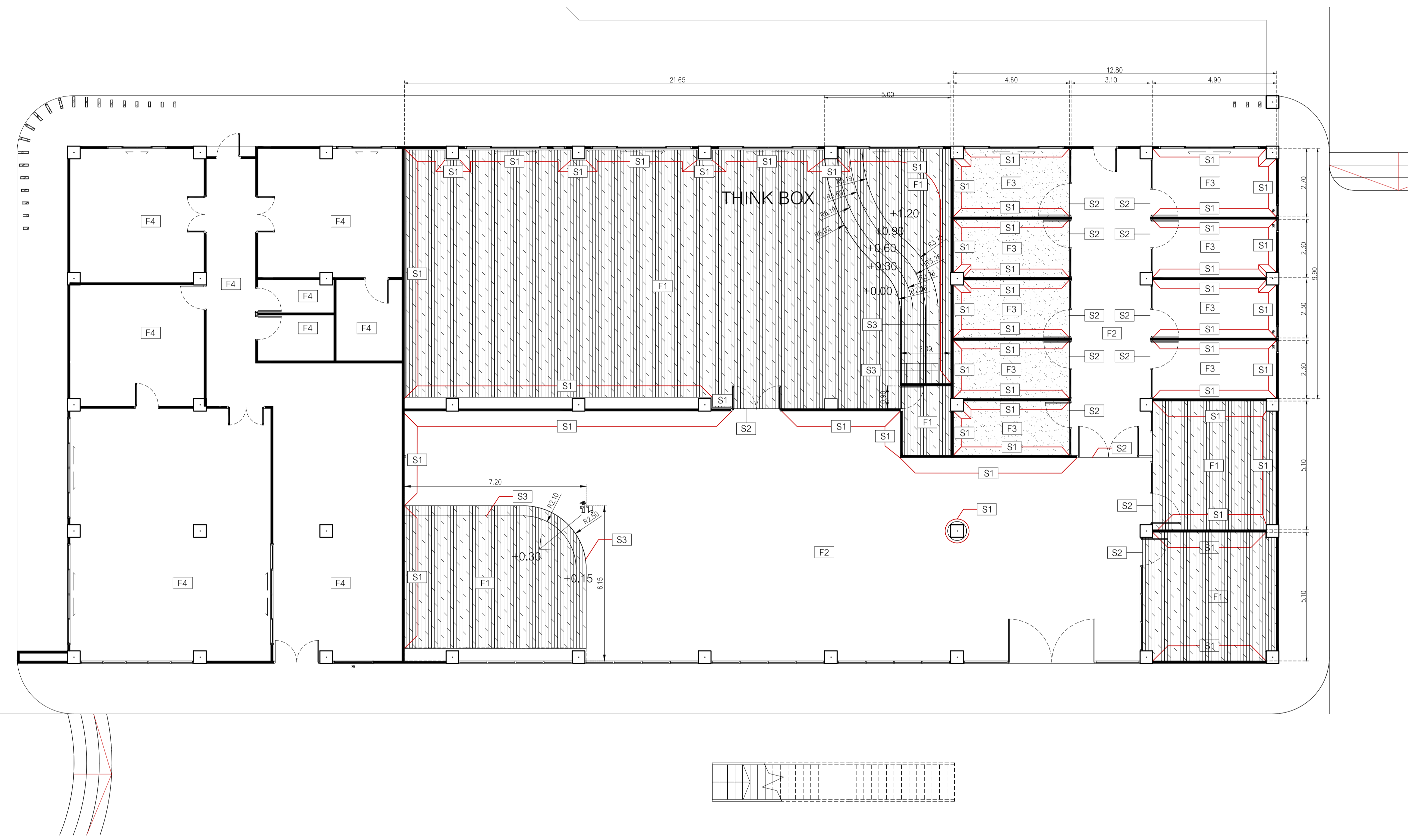
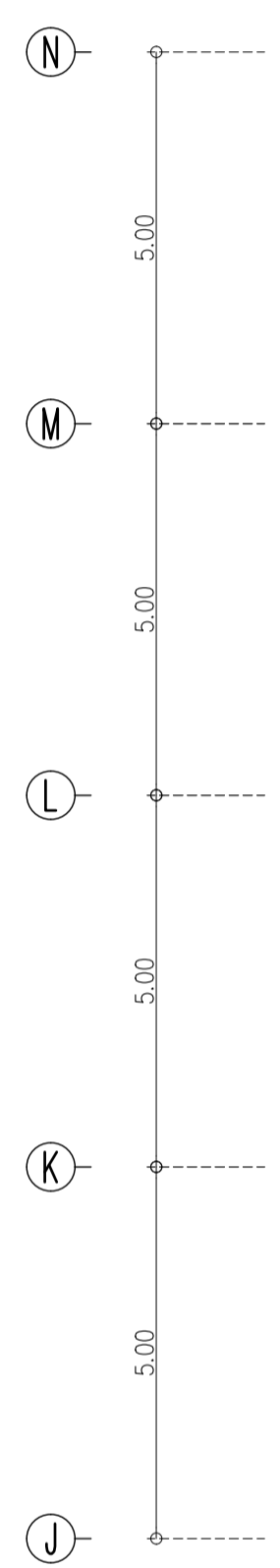

แปลนวัสดุพื้น

อาคาร LB1

DATE	DESCRIPTION

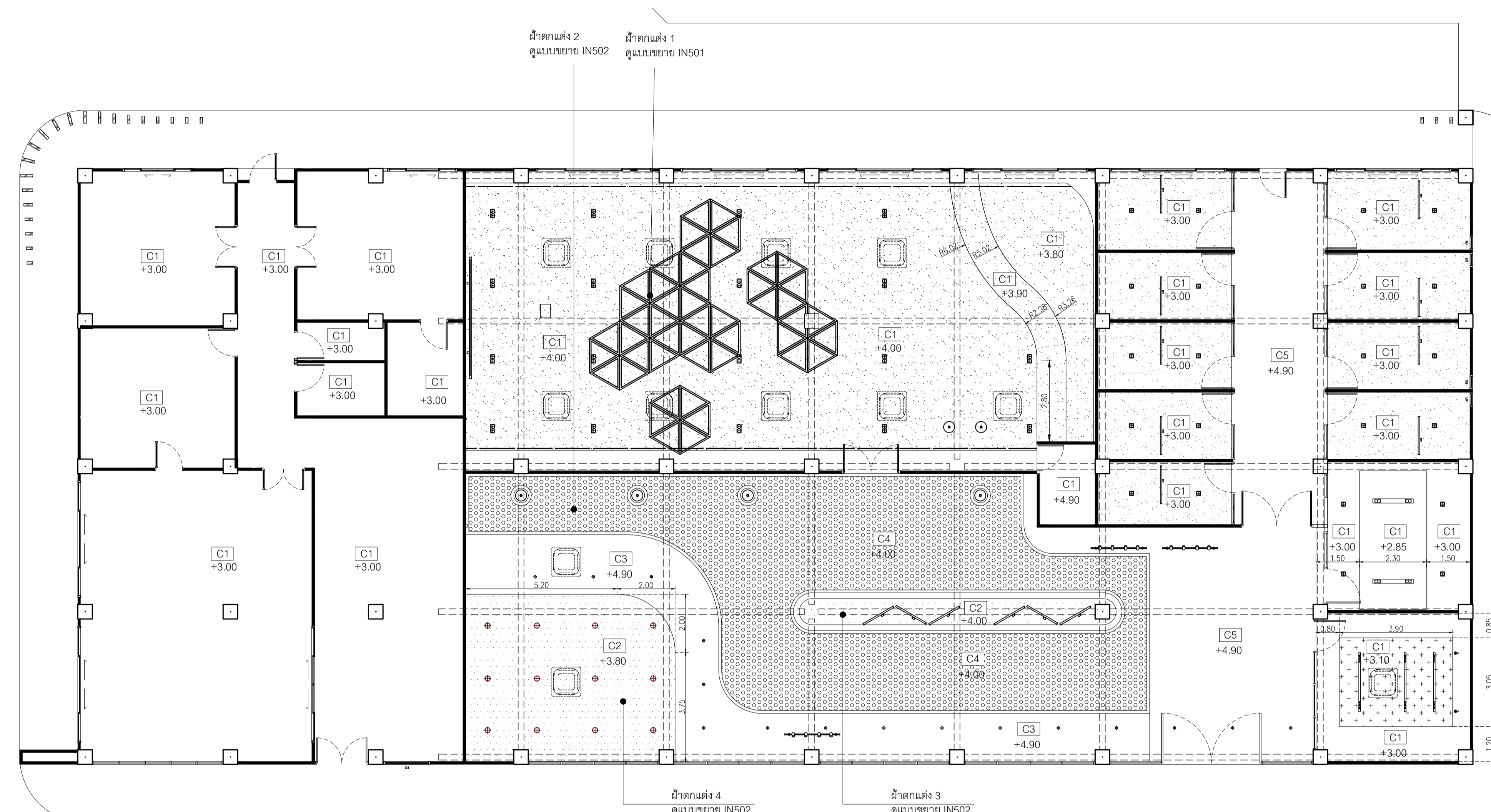
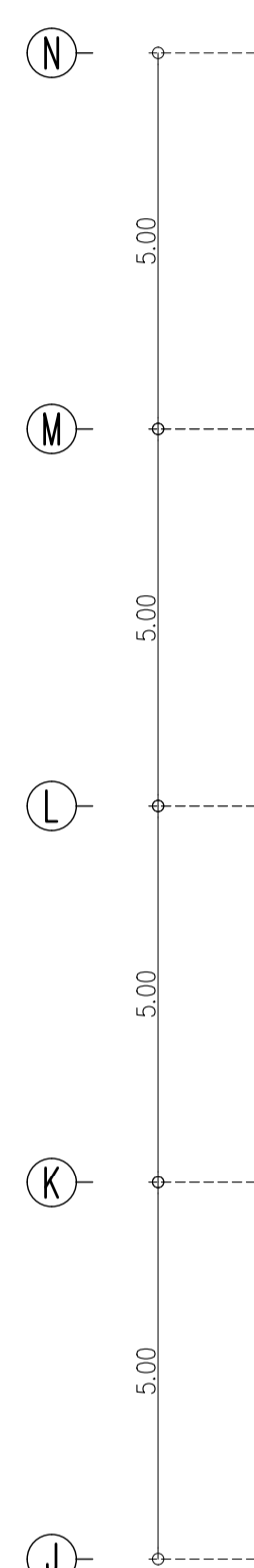


JOB NUMBER : _____ DWG. NUMBER
 CHECKED : _____ IN103
 APPROVED : _____ TOTAL
 DRAWN BY : _____

NOTE
 This Drawing is Copyright. All Contractors Must
 Check All Dimensions On Site Only. Figured Dimensions
 And Grid Lines Are To Be Worked From.
 Discrepancies Must Be Reported Immediately To Be
 The Architect Or Engineer Concerned Before Processing.




Symbol	Description	Symbol	Description
F1	พื้นกระเบื้องยาง ของ Adler รุ่น ADB-297-SN5 ขนาด 179x1,220 มม. ปูลายหิน	S1	บัวพื้น Aluminium ของ Aluminiumthai ขนาด สูง 10 มม. หน้า 5 มม. หรือเทียบเท่า
F2	พื้นกระเบื้องยาง ของ Adler รุ่น ADG-205-3N สี Concrete เนื้อใย	S2	โครงยึดตัววัสดุพื้น ของ Bilismet รุ่น UNOSWICH ขนาด กว้าง 8 มม. ยาว 2,400 มม. สี Silver
F3	พรมแผ่น Siam Carpet รุ่น Modular 03 ขนาด 50x50 ซม.	S3	จุกกั้นไม้ ของ NARA STAINLESS รุ่น stainless-304 size 22x40x11x15 มม. สี Silver
F4	พื้นกระเบื้องพอร์ซเลน Duragres รุ่น Trendy White ขนาด 60x60 ซม. สีขาวเนียน		โครงสร้างเหล็ก 2"x4" #0.60 พื้นยกระดับ รวมพื้นที่ 74 ตารางเมตร

อาคาร LB1
 แปลนวัสดุพื้น
 SCALE 1 : 100



Symbol	Description
C1	ฝ้าเพดานโครงข่ายเหล็กชุบสังกะสี กรุยิปซั่มบอร์ดยี่ห้อ TOA 219-2552 ของ GYPROC หรือยี่ห้อ KNAUF, TOA GYPSUM, SCG ชนิดธรรมดา หน้า 9 มม.จากยี่ห้อ หรือ TOA 4SEASON A8000 หรือยี่ห้อ
C2	ฝ้าเพดานโครงข่ายเหล็กชุบสังกะสี กรุยิปซั่มบอร์ดยี่ห้อ TOA 219-2552 ของ GYPROC หรือยี่ห้อ KNAUF, TOA GYPSUM, SCG ชนิดธรรมดา หน้า 9 มม.จากยี่ห้อ Laminate Wilsonart code NO-4069H-EM หรือยี่ห้อ
C3	ฝ้าเพดานโครงข่ายเหล็กชุบสังกะสี กรุไม้ระแนงสีซีจู๊ป KS wood code HL01-206 สี Teak
C4	ฝ้าเพดานอะลูมิเนียมทึบ หน้า 0.5 มม. เก็บขอบโดยรอบฝ้าจากยี่ห้อ พันสีขาว โครงข่ายเหล็ก ทึบสีเทา #1.20x2.40 มม
C5	ฝ้าเพดานเปลือยทึบพื้น

อาคาร LB1
แปลนฝ้าเพดาน
SCALE 1 : 100



มหาวิทยาลัยวลัยลักษณ์
WALAILAK UNIVERSITY



Let's Design

PROJECT

อาคารส่งเสริมผู้ประกอบการ
และนวัตกรรม

LOCATION

มหาวิทยาลัยวลัยลักษณ์
222 ตำบลไทยบุรี
อำเภอท่าศาลา จังหวัดนครศรีธรรมราช 80160

ARCHITECTS:

นายสนธยา คงชัย สดล 1860

นายชัยภัทร บัวผุด ภาสดี 19754

INTERIOR DESIGN

นายกันต์ รอดสวัสดิ์ ส-สน 217

นางกัญญาจัน รอดสวัสดิ์ ส-สน 218

นางสาวปณิพร เขจรนันท์ สดล 2678

นางสาววิภากรรณ์ สีวงค์

STRUCTURE ENGINEERS:

นายสมภพ เงินศิริรักษ์ วศ 1754

วิศวกรผู้ตรวจออกแบบโครงสร้าง :

ELECTRICAL ENGINEERS:

นายณรินทร์ จาตุโกวิทวัฒน์ วทศ 806

ธนวัฒน์ ต้นพืชชาติ สทศ 2287

PLUMBING ENGINEER:

มานิตย์ เมืองคำ วท 808

ENVIRONMENTAL ENGINEER:

อำนาจ สีลาวัฒนานนท์ สศ 305

MECHANICAL ENGINEERS:

มานิตย์ เมืองคำ วท 808

DRAWING DATE :

DRAWING TITLE :

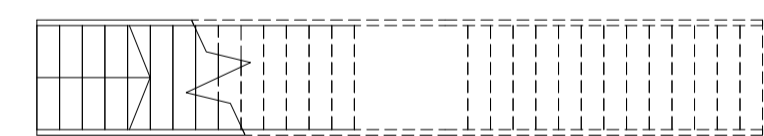
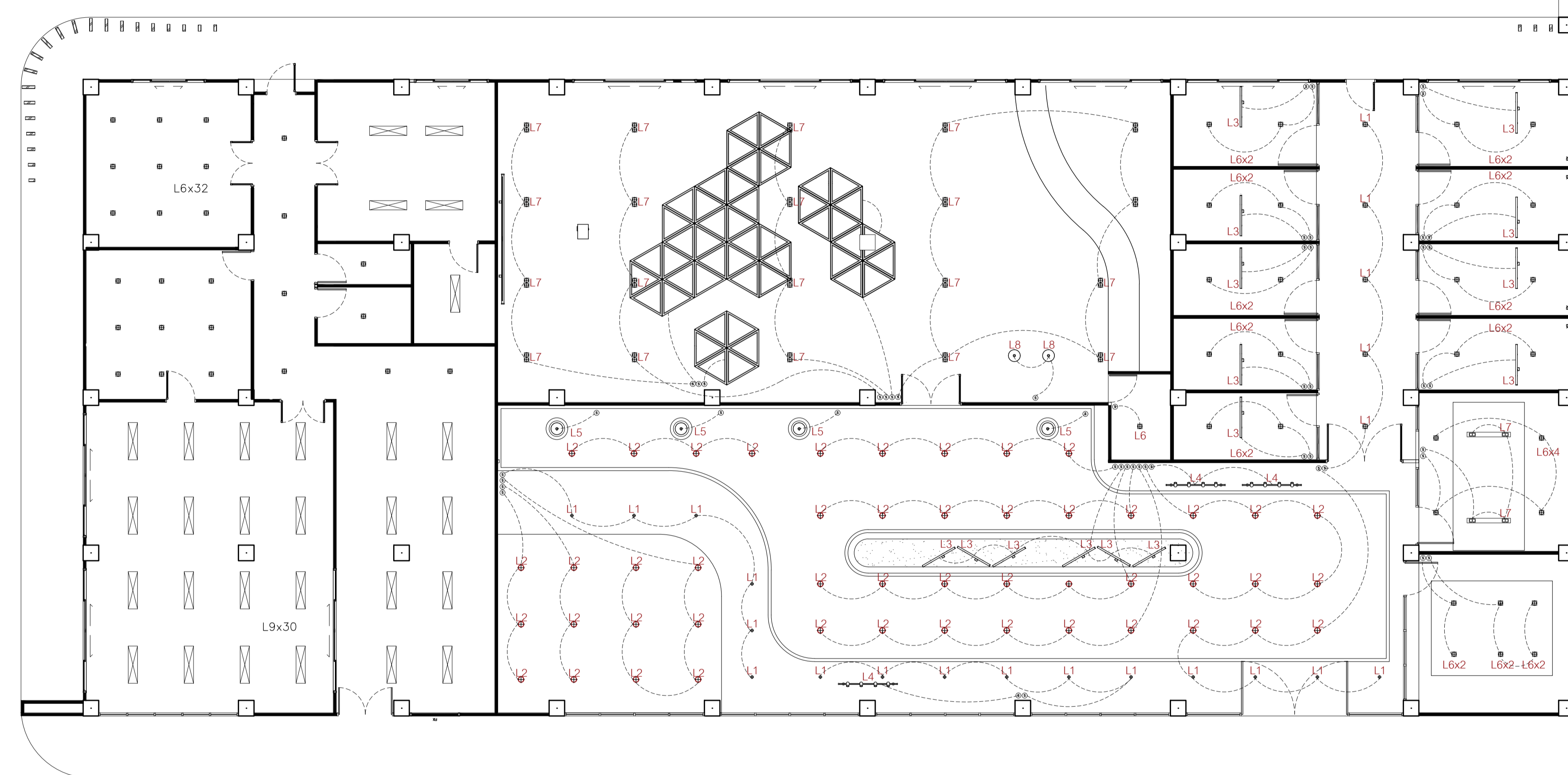
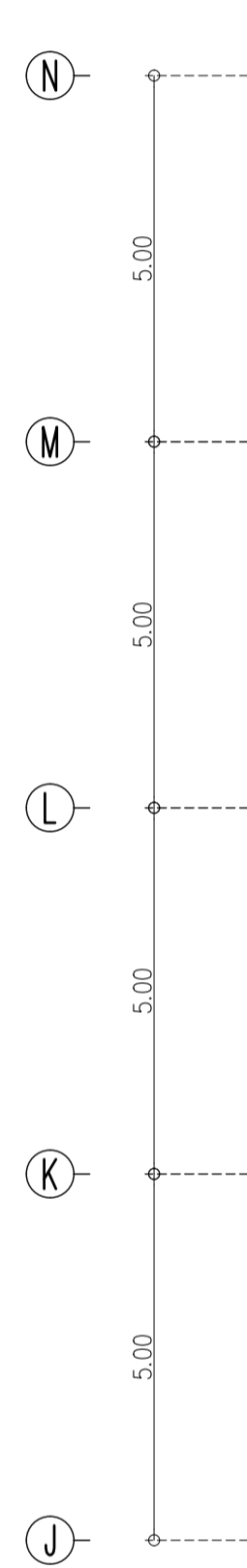
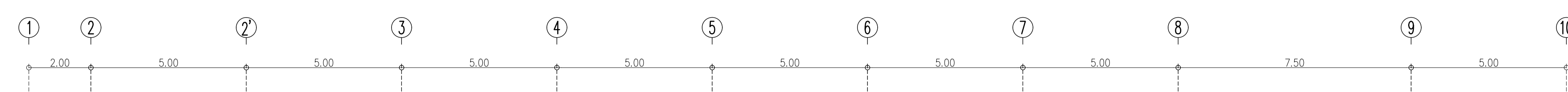
แปลนโคมไฟ

อาคาร LB1

DATE	DESCRIPTION

JOB NUMBER :	DWG. NUMBER
CHECKED :	IN105
APPROVED :	TOTAL
DRAWN BY :	


NOTE
This Drawing is Copyright. All Contractors Must
Check All Dimensions On Site Only. Figured Dimensions
And Grid Lines Are To Be Worked From.
Discrepancies Must Be Reported Immediately To The
The Architect Or Engineer Concerned Before Processing.



Symbol	Description	num.	Symbol	Description	num.	Symbol	Description	num.
L1	Downlight E99 Brand : Lamp & Light Dimension : W140 x L140 x H160 mm. Lamp Type : E27 x 1pcs (Prefer LED Blub 6W - 15W) Material : Matt Black	21	L5	Pendant Lamp Q417 Brand : Lamp & Light Dimension : Ø280 x H180 mm (Suspension Length 1000mm) Lamp Type : E27 X 1 PC (MAX LED Bulb 15W) Color : Matte Green Material : Steel	4	L9	โคมโคม Lamp & Light รุ่น 30x120 LED Panel 40W 220-240v	30
L2	Downlight AR111 AR2 Brand : Lamp & Light Dimension : 170 X 170 X Depth 64 mm Lamp Type : AR111 X 1 (Prefer LED 15 W) Material : Matt Black	48	L6	Downlight AR111 AR1 Brand : Lamp & Light Dimension : 170 X 170 X Depth 64 mm Lamp Type : AR111 X 1 (Prefer LED 15 W) Material : Matt White	28+32	L10	โคมไฟฝังทำ IN 501 (ที่อง THINK BOX)	8
L3	Pendant Lamp Q383 Brand : Lamp & Light Dimension : W1230 x L80 x H70mm (Suspension Length 3700mm) Lamp Type : T8 x 1PCS. Color : Powder Coated	15	L7	Downlight E56 Brand : Lamp & Light Dimension : L233 x W151 x H165mm Lamp Type : E27 x 2pcs (Prefer LED Blub 6W - 15W) Material : Iron Made And Sand Blasted Aluminum Reflect, Matt White	20			
L4	Tracklight L70 รุ่น 2 เมตร Brand : Lamp & Light Dimension : Ø20 x 165mm Lamp Type : LED blub included Warmwhite Color จำนวน 3 ชุด/ราง	3	L8	Pendant Lamp Q418 Brand : Lamp & Light Dimension : Ø280 x H180 mm (Suspension Length 1000mm) Lamp Type : E27 X 1 PC (MAX LED Bulb 15W) Color : Matte Black Material : Steel	2			

อาคาร LB1
แปลนโคมไฟ

SCALE 1 : 100



มหาวิทยาลัยวลัยลักษณ์
WALAILAK UNIVERSITY



PROJECT

อาคารส่งเสริมผู้ประกอบการ
และนวัตกรรม

LOCATION

มหาวิทยาลัยวลัยลักษณ์
222 ตำบลไทยบุรี
อำเภอท่าศาลา จังหวัดนครศรีธรรมราช 80160

ARCHITECTS:

นายสนธิยา คงชัย สด. 1860

นายชัยภัทร บัวหูด ภ.ศด. 19754

INTERIOR DESIGN
Let's Design Co.,Ltd

นายภรณ์ รอดสวัสดิ์ ส-สน. 217

นางกัญญา รอดสวัสดิ์ ส-สน. 218

นางสาวปัทมาพร เขจรนันทน์ สด. 2678

นางสาววิภากรรณ์ สีวงศ์

นางสาววิภากรรณ์ สีวงศ์

STRUCTURE ENGINEERS:
Let's Design Co.,Ltd

นายสมภพ เงินศิริรักษ์ ว.ศ. 1754

วิศวกรผู้ตรวจสอบงานโครงสร้าง:

ELECTRICAL ENGINEERS:
Let's Design Co.,Ltd

นายณรินทร์ จงใจโค้ววัฒน์ ว.พ. 806

ธนวัฒน์ ต้นปีชาติ ส.พ. 2287

PLUMBING ENGINEER:
Let's Design Co.,Ltd

มานิตย์ เมืองคำ ว.ก. 808

ENVIRONMENTAL ENGINEER:
Let's Design Co.,Ltd

อำนาจ สิลำพันนันทน์ ส.ส. 305

MECHANICAL ENGINEERS:
Let's Design Co.,Ltd

มานิตย์ เมืองคำ ว.ก. 808

DRAWING DATE:

DRAWING TITLE:

รูปด้าน 1-4

อาคาร LB1

DATE DESCRIPTION

JOB NUMBER:

CHECKED:

APPROVED:

DRAWN BY:

DWG. NUMBER

IN201

TOTAL

NOTE

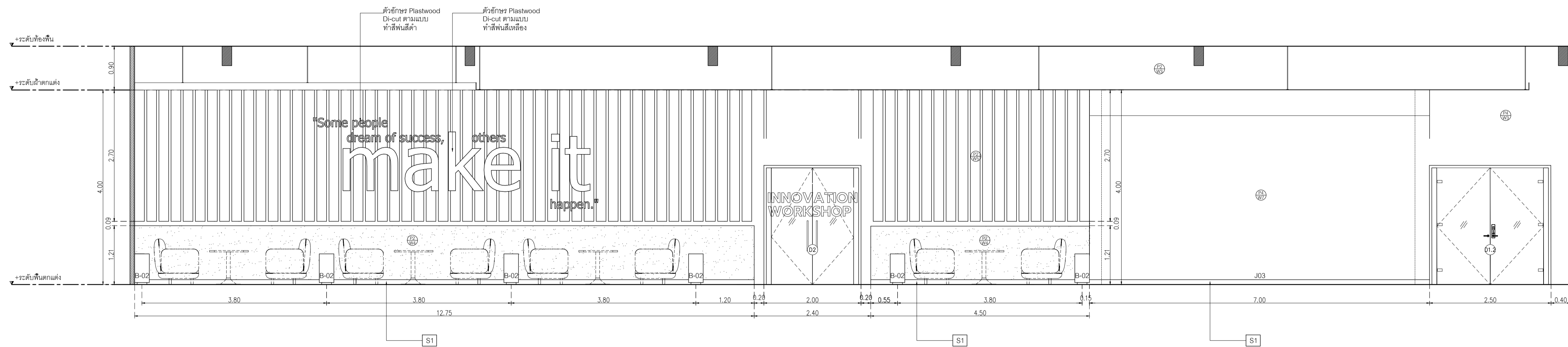
This Drawing is Copyright. All Contractors Must

Check All Dimensions On Site Only Figured Dimensions

And Grid Lines Are To Be Worked From

Discrepancies Must Be Reported Immediately To Be

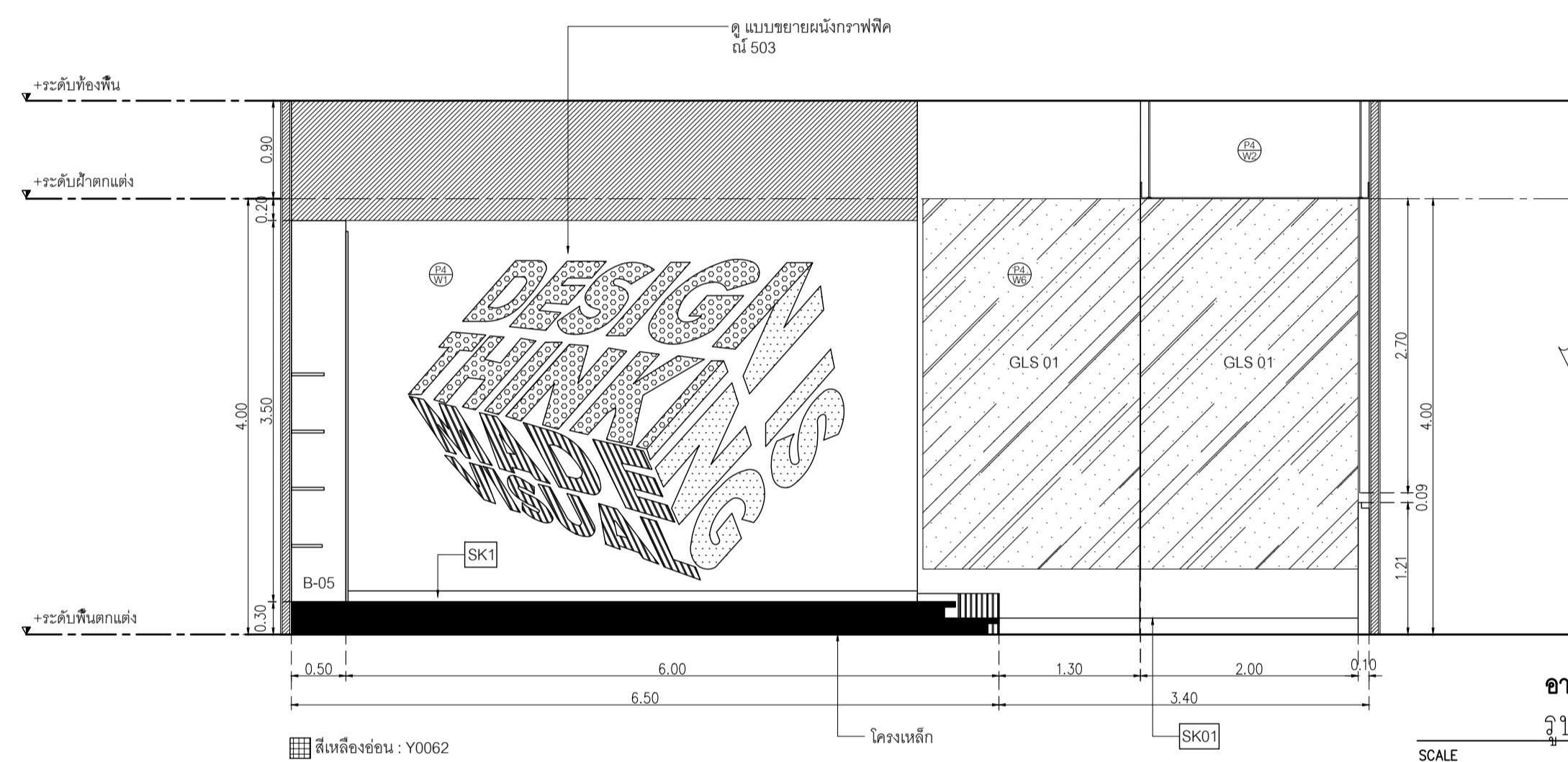
The Architect Or Engineer Concerned Before Processing



อาคาร LB1

รูปด้าน 1

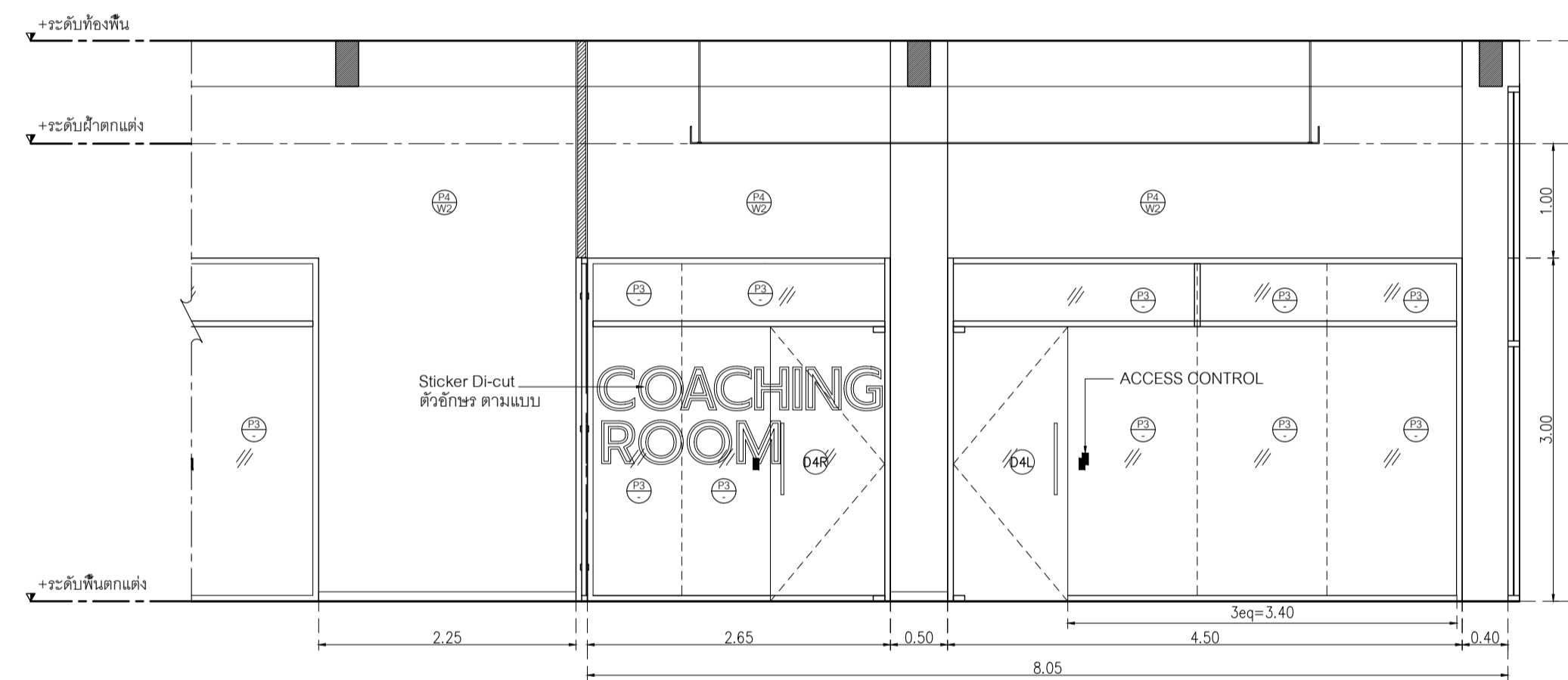
SCALE 1 : 50



อาคาร LB1

รูปด้าน 2

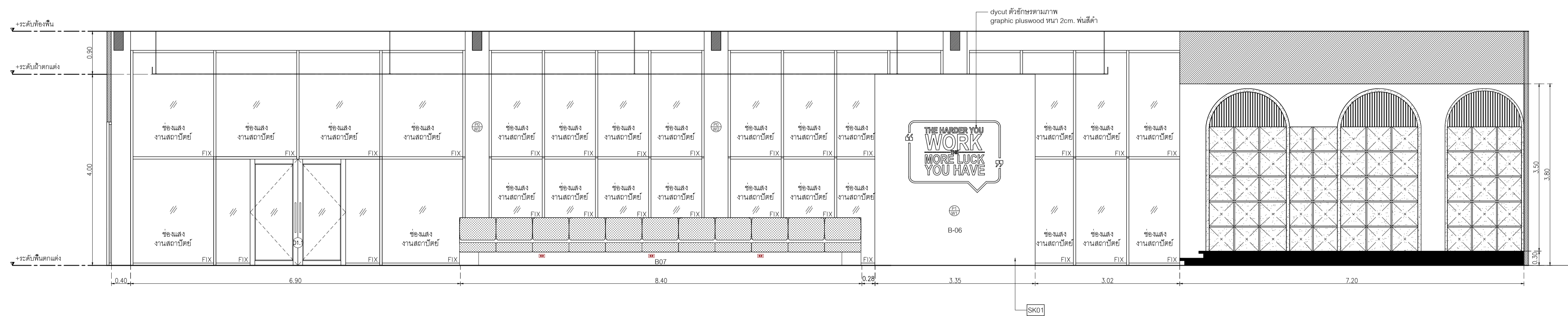
SCALE 1 : 50



อาคาร LB1

รูปด้าน 4


SCALE 1 : 50



อาคาร LB1

รูปด้าน 3

SCALE 1 : 50



มหาวิทยาลัยวลัยลักษณ์
WALAILAK UNIVERSITY



PROJECT

อาคารส่งเสริมผู้ประกอบการ
และนวัตกรรม

LOCATION

มหาวิทยาลัยวลัยลักษณ์
222 ตำบลไทยบุรี
อำเภอท่าศาลา จังหวัดนครศรีธรรมราช 80160

ARCHITECTS:

นายสนธิยา คงชัย สสค 1860

นายชัยภัทร บัวหุด ภาสค 19754

INTERIOR DESIGN

นายภรณ์ รอดสวัสดิ์ ส-สน 217

นางกิ่งกานจน์ รอดสวัสดิ์ ส-สน 218

นางสาวปัทมาพร เขจรนันท์ สสค 2678

นางสาววิภากรรณ์ สิวทอง

STRUCTURE ENGINEERS:

นายสมภพ เจริญศิริรักษ์ วศ1754

วิศวกรผู้ตรวจสอบงานโครงสร้าง :

ELECTRICAL ENGINEERS:

นายณรินทร์ จารุโคตรวัฒน์ วทศ 806

ธนวัฒน์ ต้นพืชชาติ สทศ 2287

PLUMBING ENGINEER:

มานิตย์ เมืองคำ วทศ 808

ENVIRONMENTAL ENGINEER:

อำนาจ สิวพัฒนานนท์ สศ 305

MECHANICAL ENGINEERS:

มานิตย์ เมืองคำ วทศ 808

DRAWING DATE:

DRAWING TITLE:

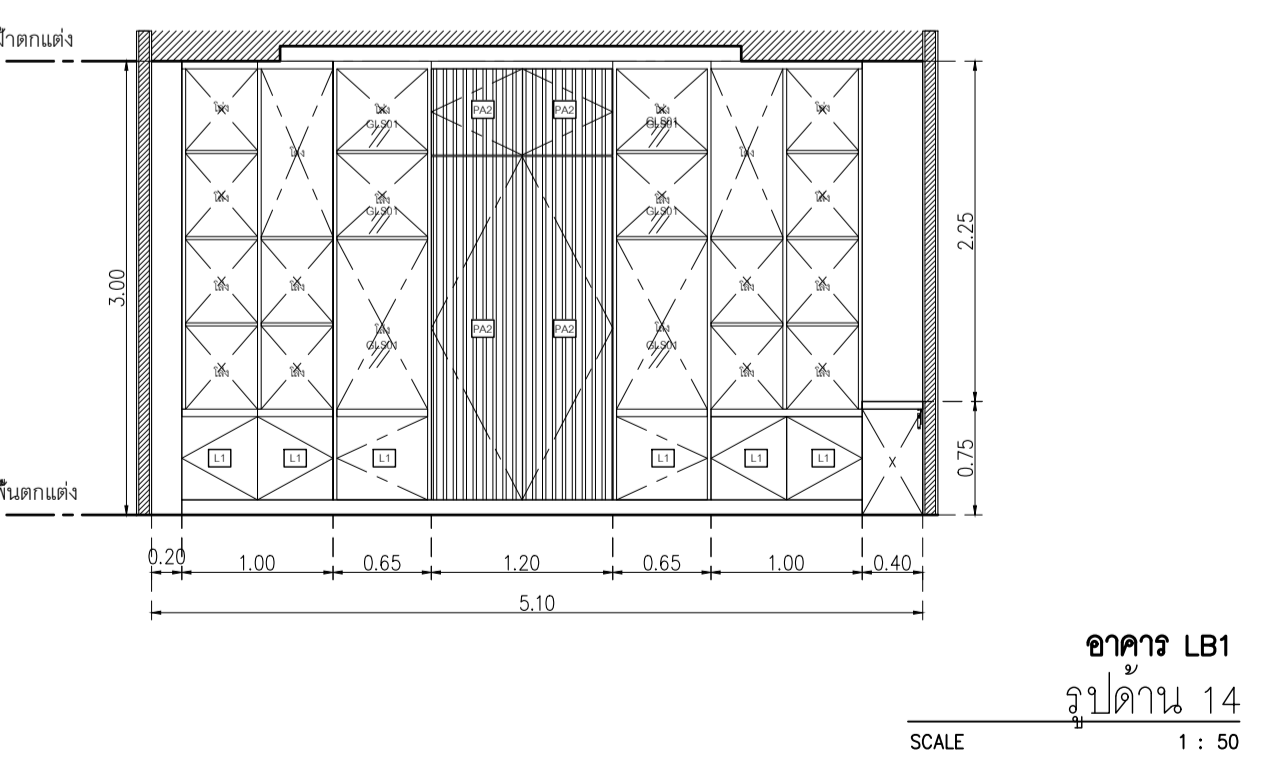
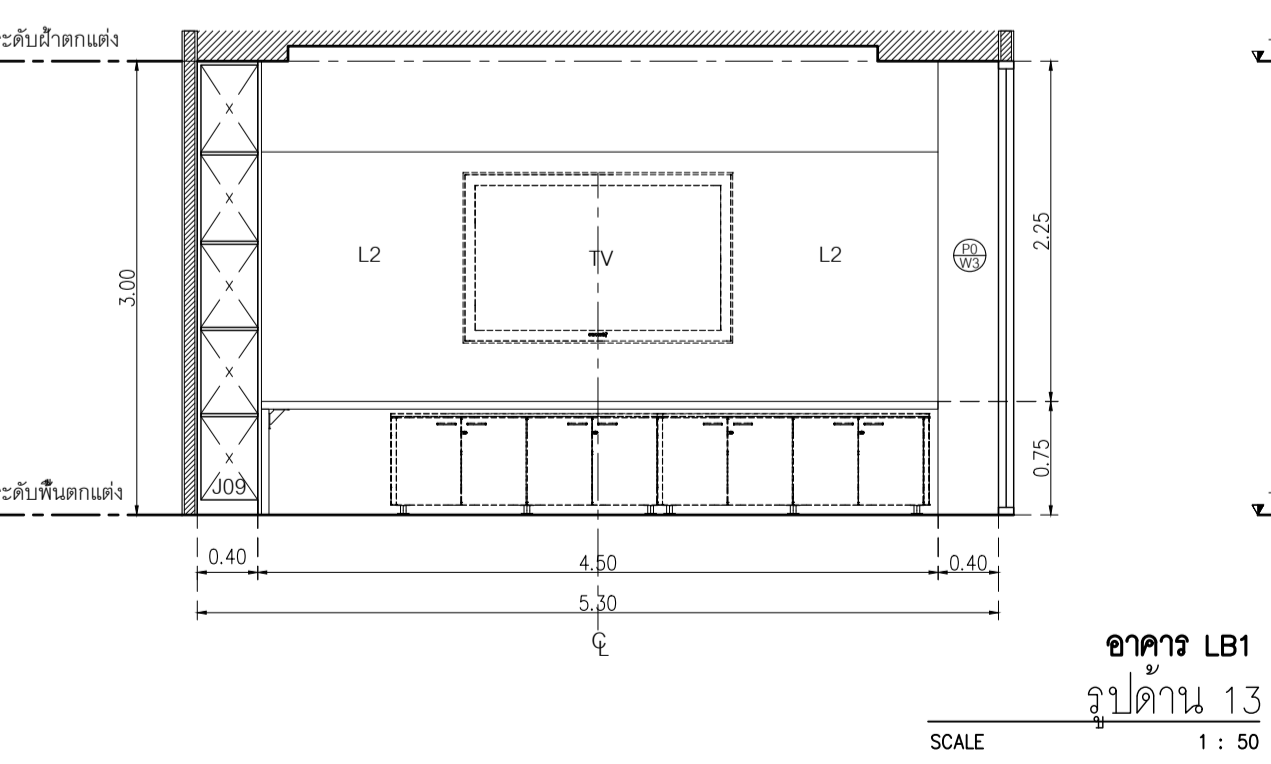
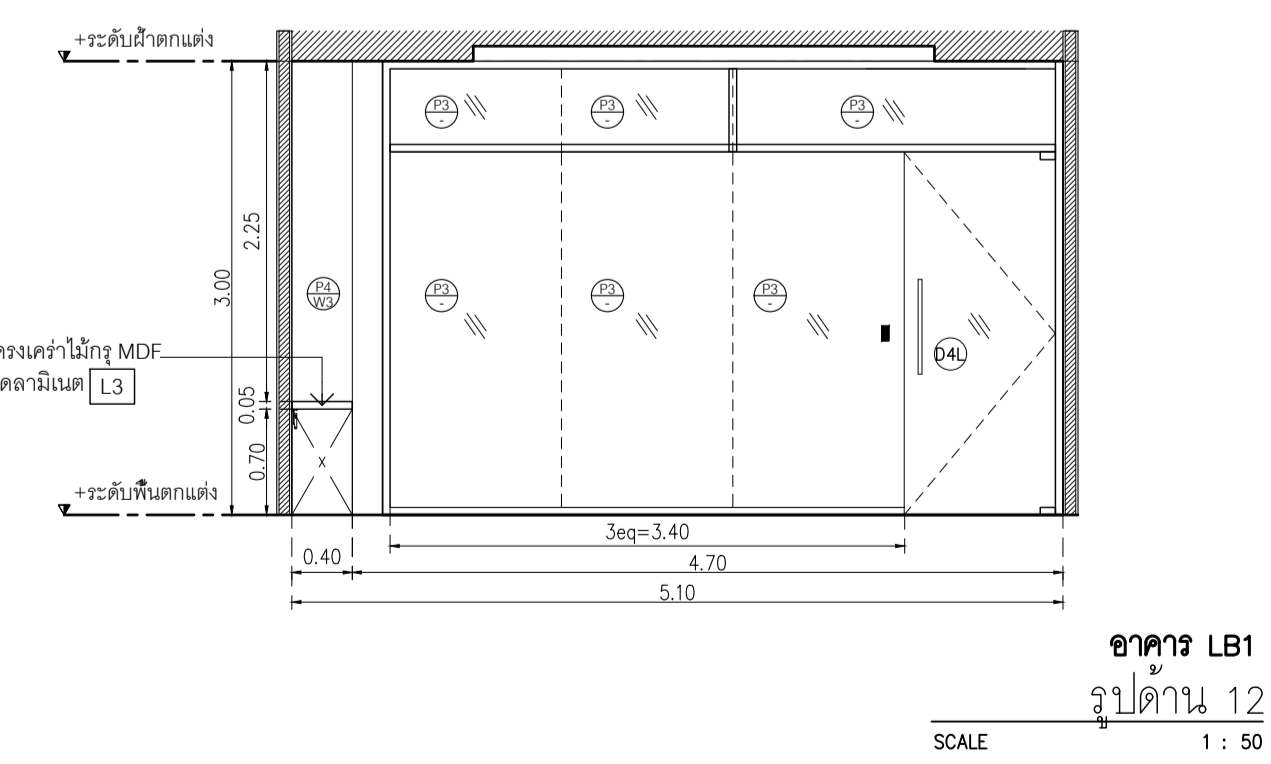
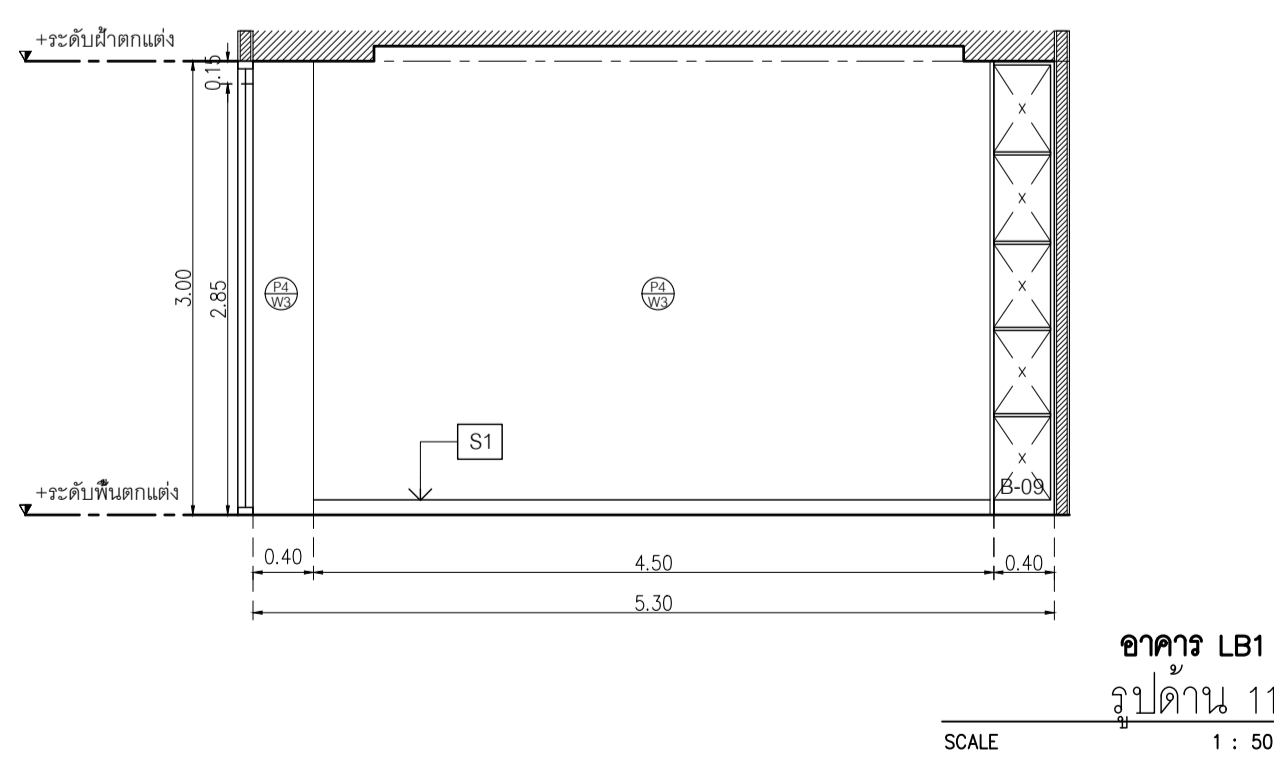
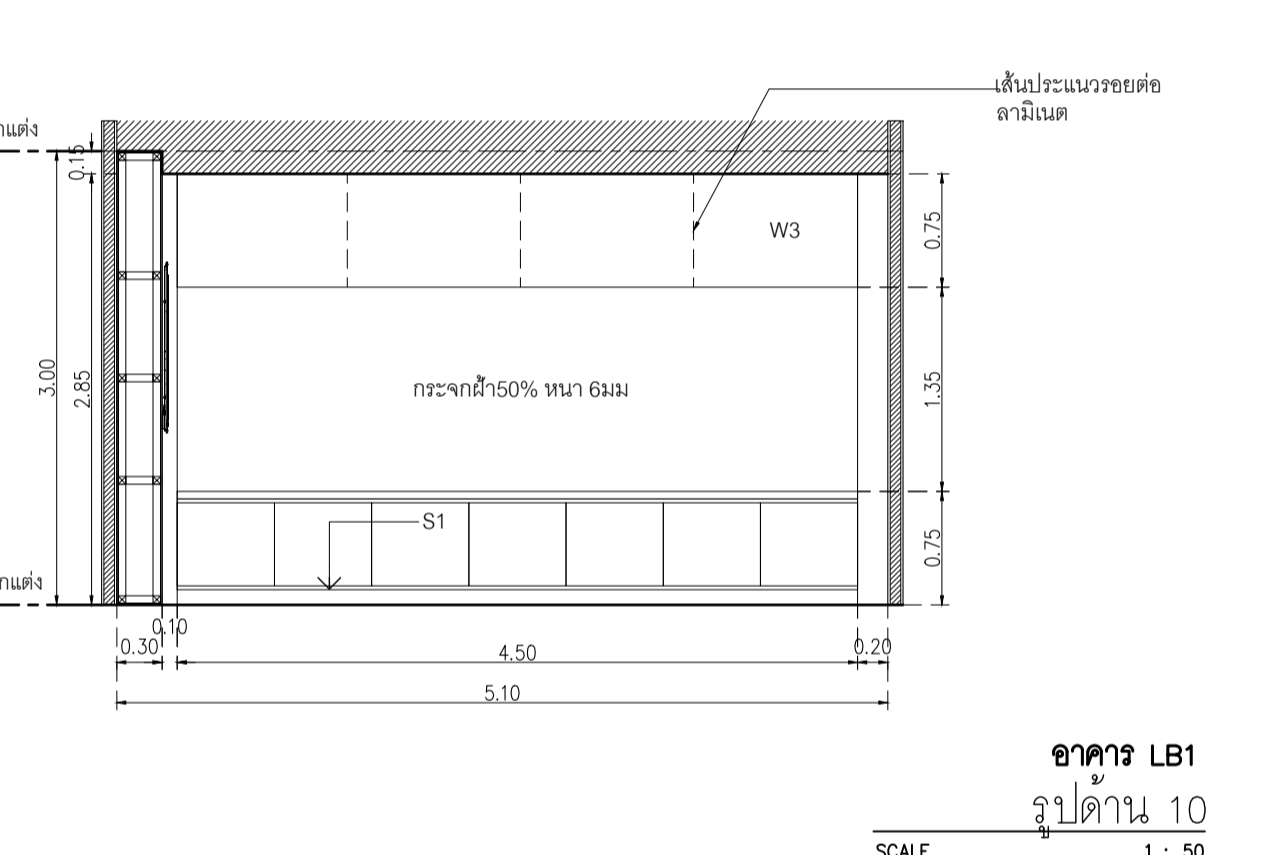
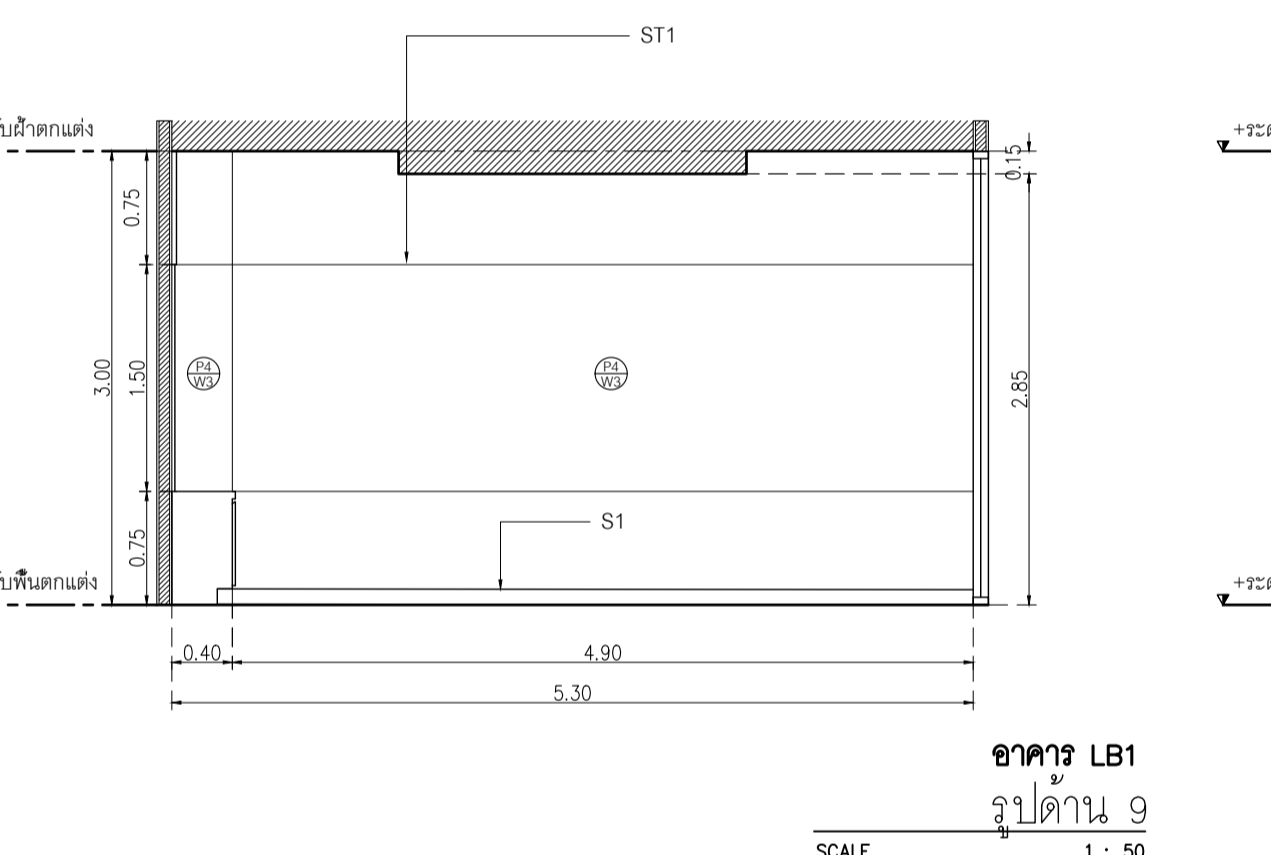
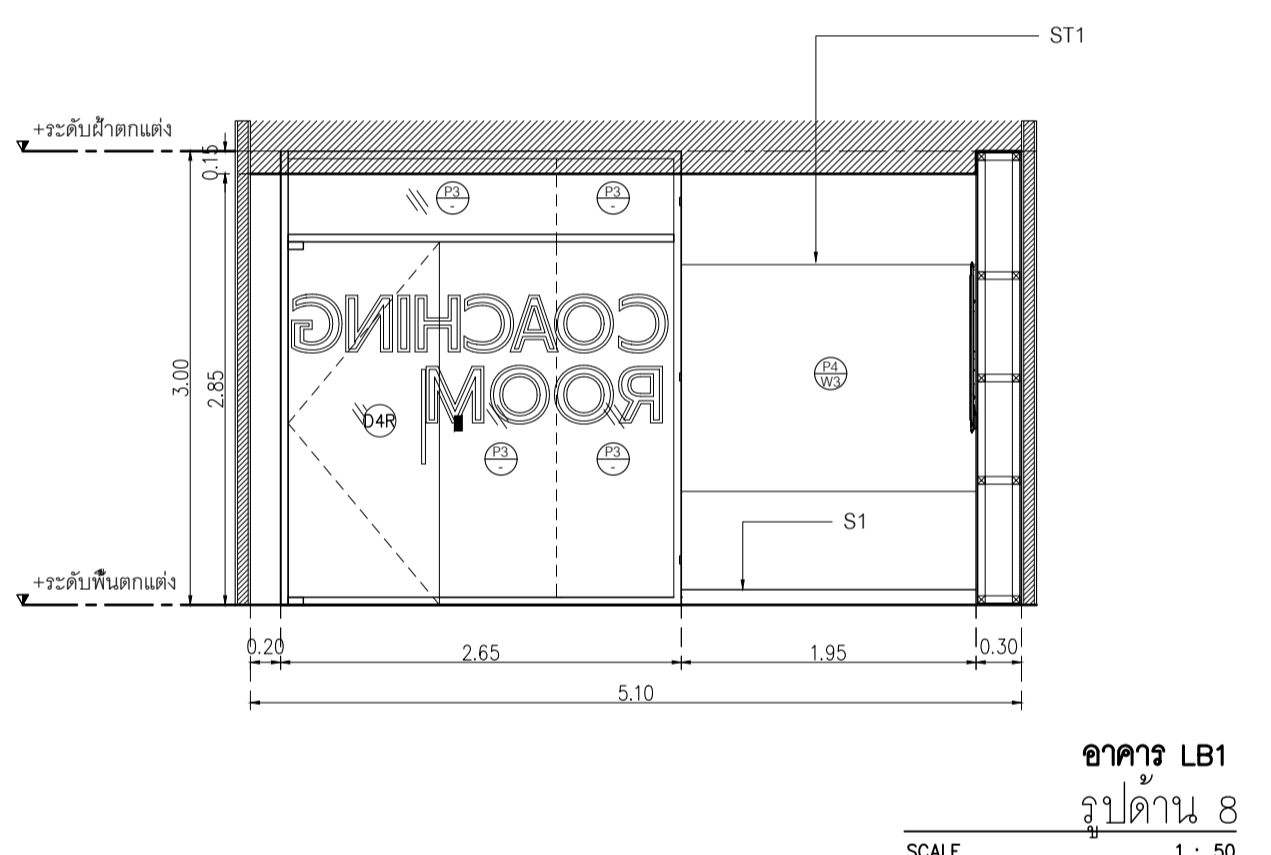
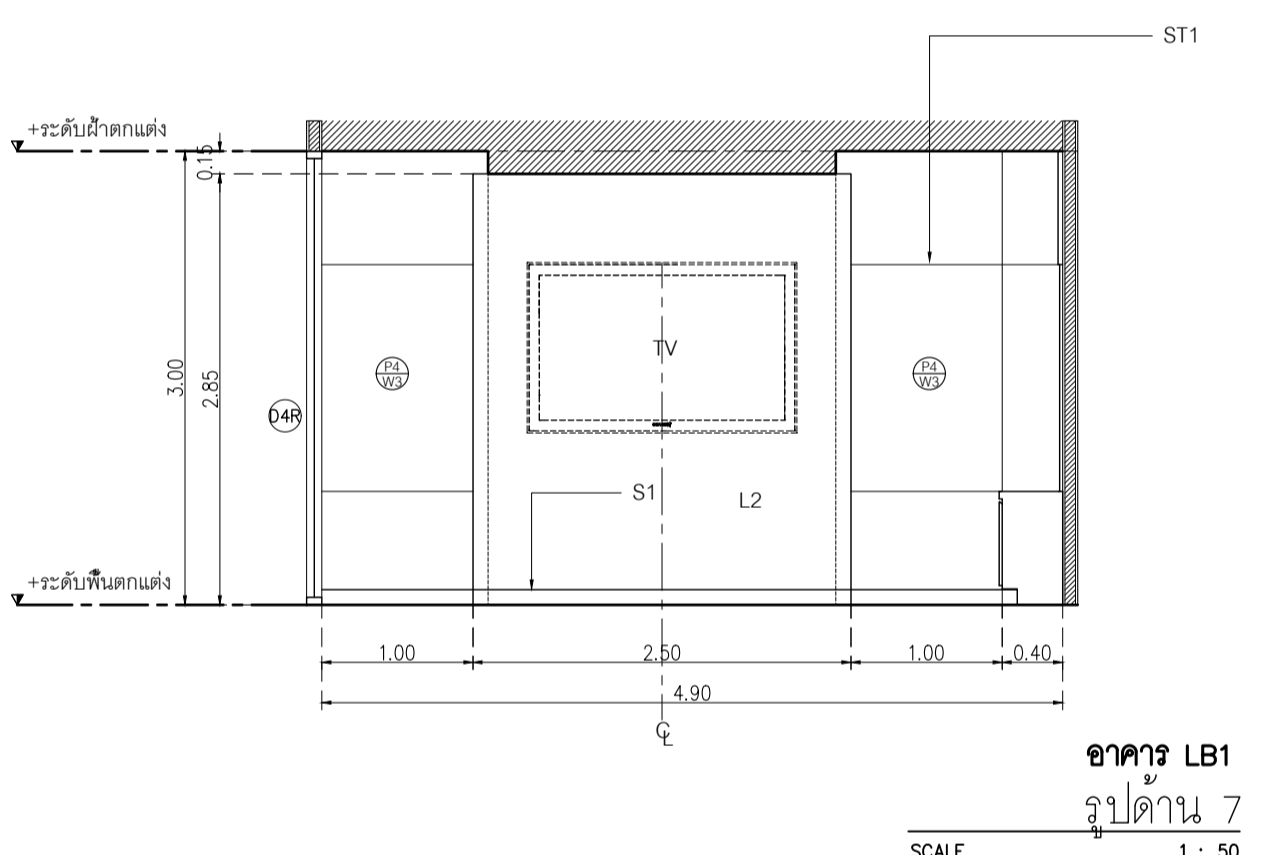
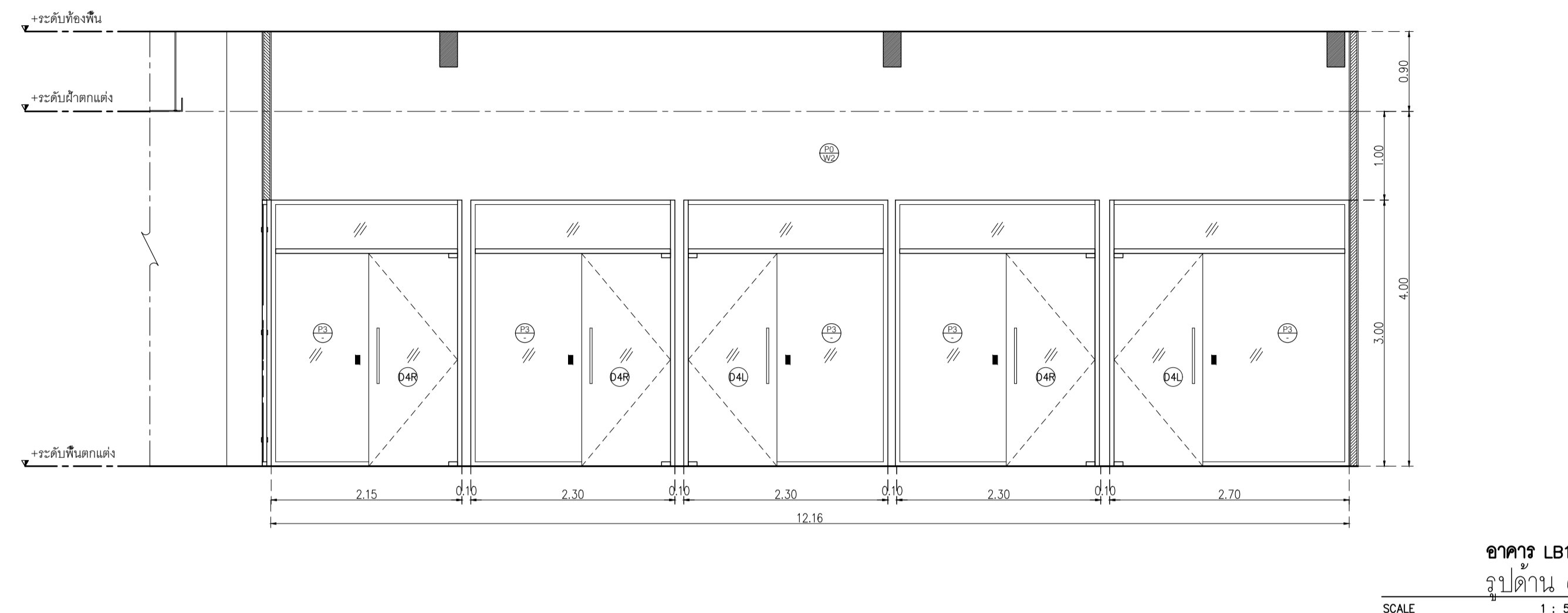
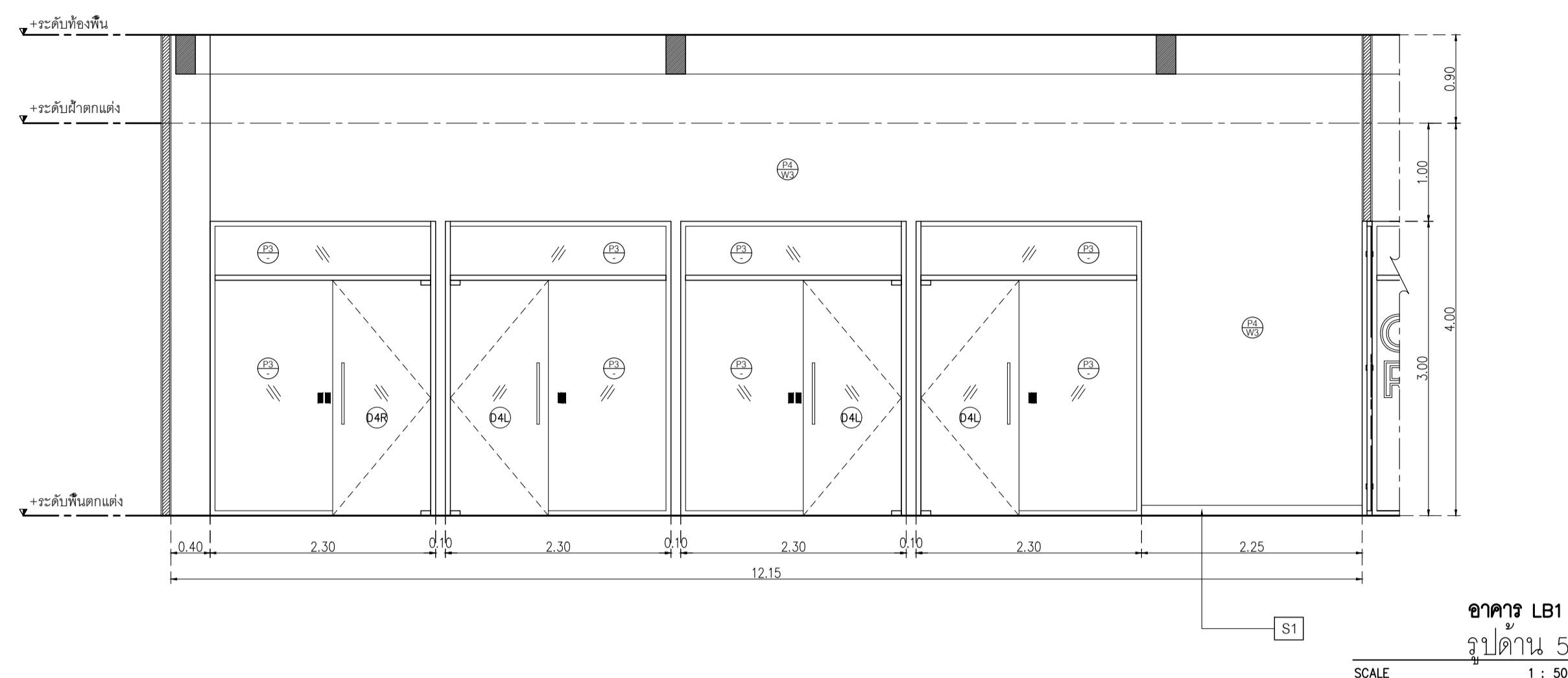
รูปด้าน 5-14


อาคาร LB1

DATE	DESCRIPTION

JOB NUMBER :	DWG. NUMBER
CHECKED :	IN202
APPROVED :	TOTAL
DRAWN BY :	

NOTE
This Drawing is Copyright. All Contractors Must
Check All Dimensions On Site Only Figured Dimensions
And Grid Lines Are To Be Worked From
Discrepancies Must Be Reported Immediately To Be
The Architect Or Engineer Concerned Before Processing





มหาวิทยาลัยวลัยลักษณ์
WALAILAK UNIVERSITY



PROJECT

อาคารส่งเสริมผู้ประกอบการ
และนวัตกรรม

LOCATION

มหาวิทยาลัยวลัยลักษณ์
222 ตำบลไทยบุรี
อำเภอท่าศาลา จังหวัดนครศรีธรรมราช 80160

ARCHITECTS:

นายสนธิยา คงชัย สสค 1860

นายชัยภัทร บัวหุด ภาสค 19754

INTERIOR DESIGN

นายกันต์ วัฒนศิริ ส-สน 217

นางกัญญากรณ์ รอดสวัสดิ์ ส-สน 218

นางสาวปัทมาพร เชาวนันท์ สสค 2678

นางสาววิภากรรณ์ สีสูง

STRUCTURE ENGINEERS:

นายสมภพ เงินศิริรักษ์ วศ1754

วิศวกรผู้ตรวจสอบงานโครงสร้าง:

ELECTRICAL ENGINEERS:

นายณรินทร์ จาตุโควิทวัฒน์ วทศ 806

ธนวัฒน์ ต้นพืชชาติ สทศ 2287

PLUMBING ENGINEER:

มานิตย์ เมืองคำ วท 808

ENVIRONMENTAL ENGINEER:

อำนาจ สิลำผิงนามนัท สศ 305

MECHANICAL ENGINEERS:

มานิตย์ เมืองคำ วท 808

DRAWING DATE:

รูปด้าน 15-18

อาคาร LB1

DATE DESCRIPTION

JOB NUMBER:

CHECKED:

APPROVED:

DRAWN BY:

DWG. NUMBER

IN203

TOTAL

NOTE

This Drawing is Copyright. All Contractors Must

Check All Dimensions On Site Only. Figured Dimensions

And Grid Lines Are To Be Worked From

Discrepancies Must Be Reported Immediately To The

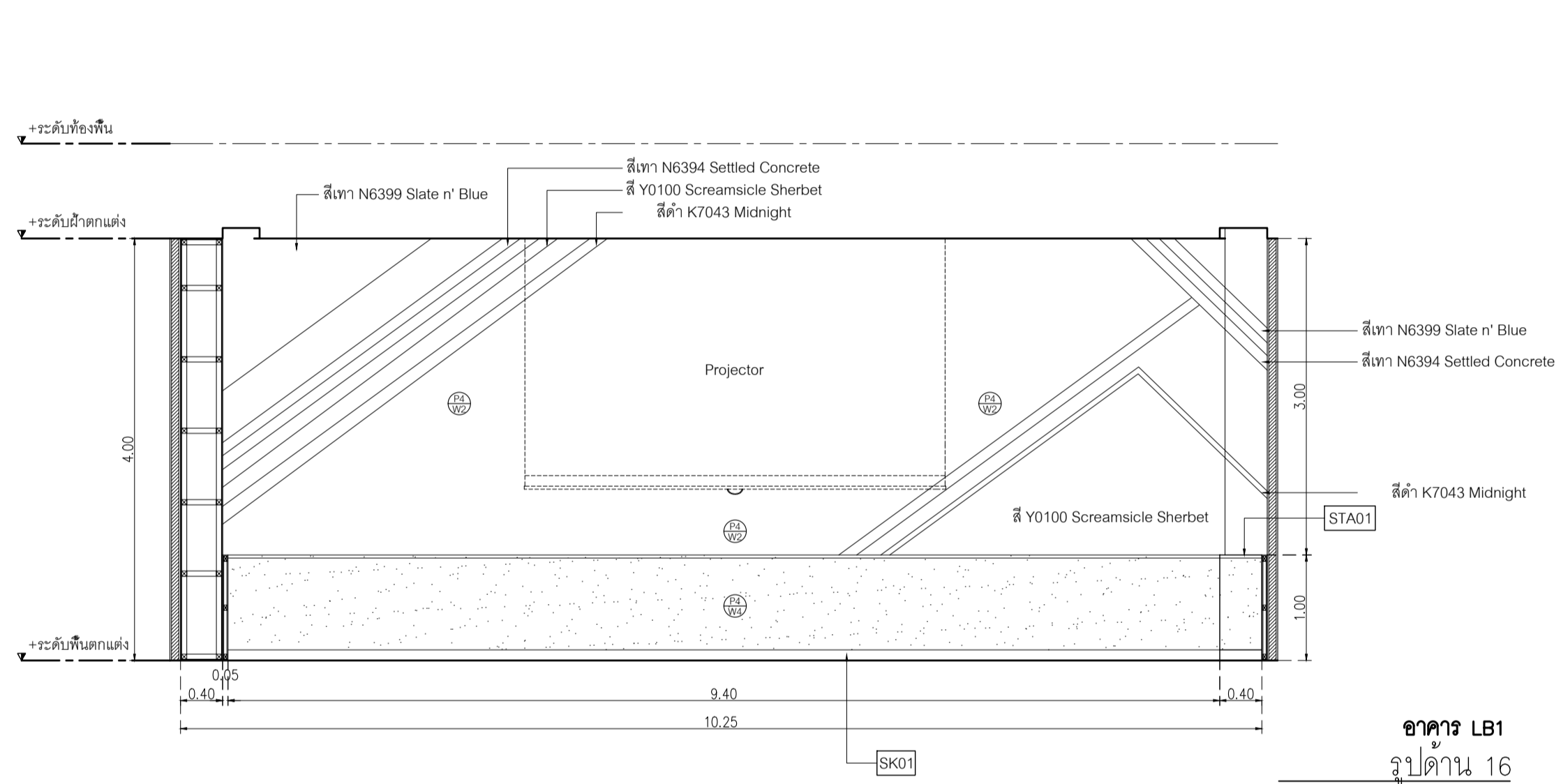
The Architect Or Engineer Concerned Before Processing



อาคาร LB1

รูปด้าน 15

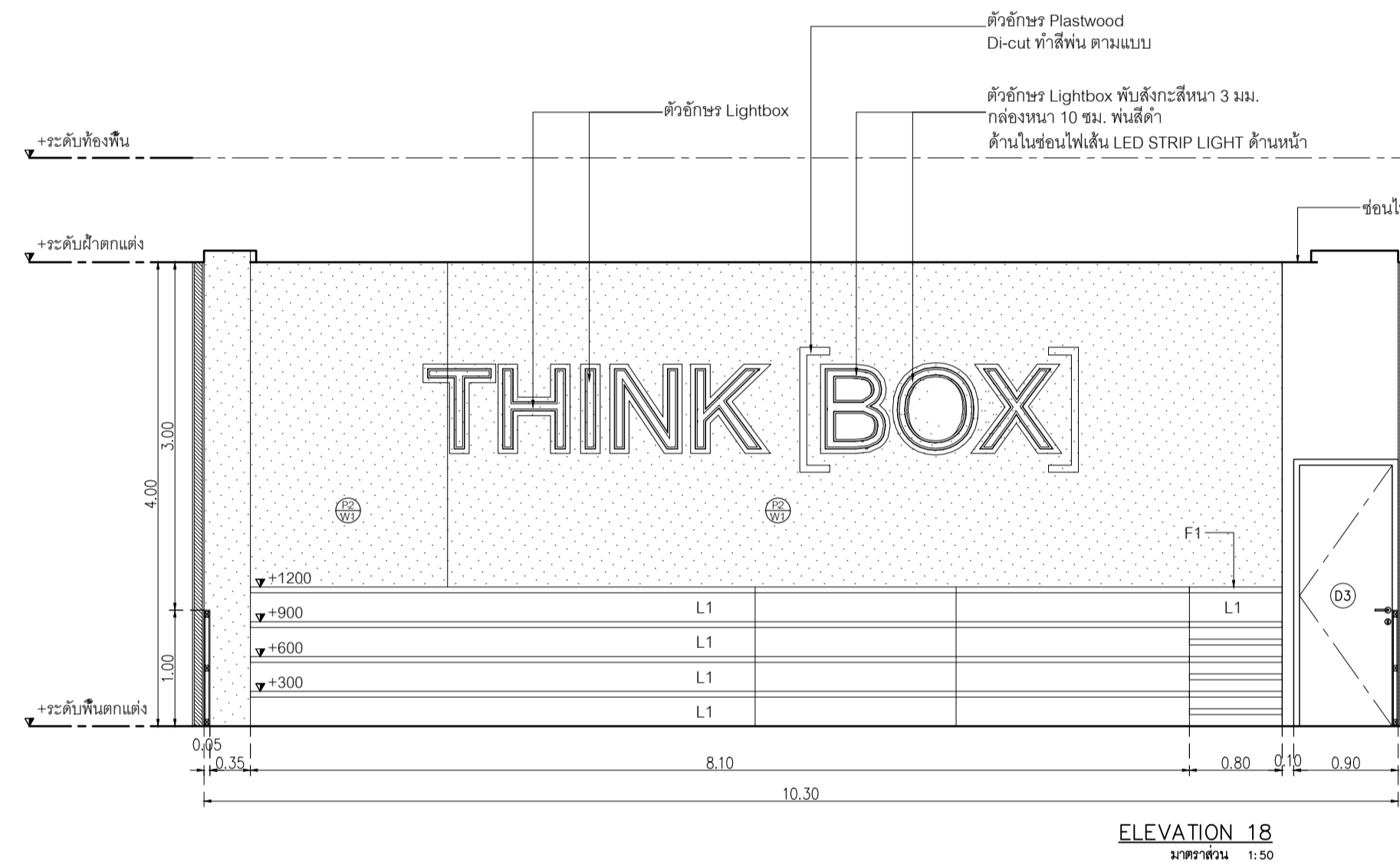
SCALE 1 : 50



อาคาร LB1

รูปด้าน 16

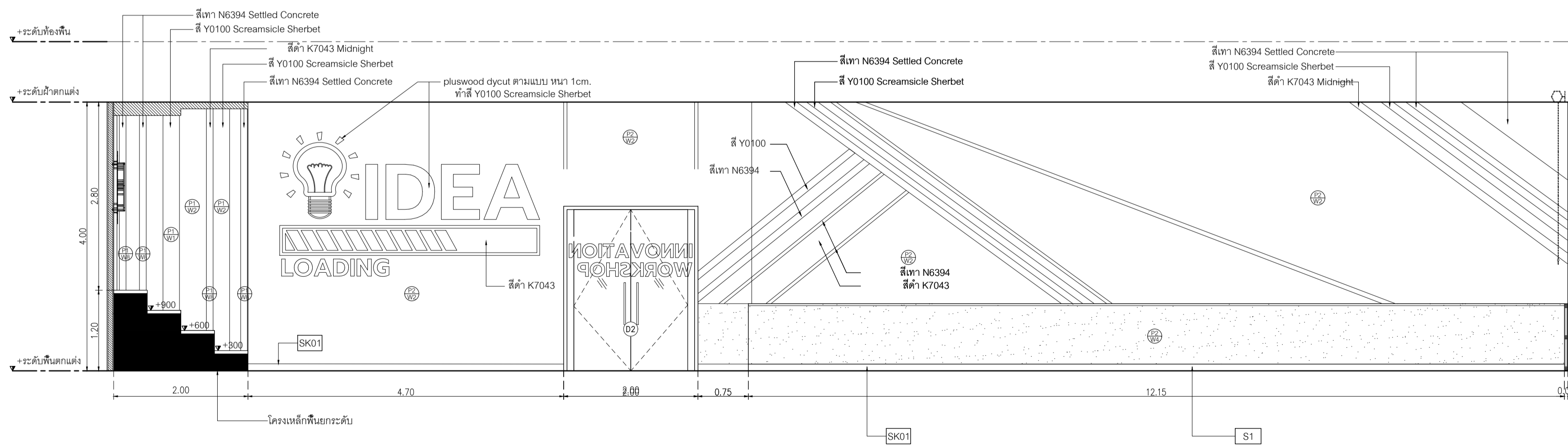
SCALE 1 : 50



ELEVATION 18

รูปด้าน 18

SCALE 1 : 50



อาคาร LB1

รูปด้าน 17

SCALE 1 : 50



มหาวิทยาลัยวลัยลักษณ์
WALAILAK UNIVERSITY



PROJECT

อาคารส่งเสริมผู้ประกอบการ
และนวัตกรรม

LOCATION

มหาวิทยาลัยวลัยลักษณ์
222 ตำบลไทยบุรี
อำเภอท่าศาลา จังหวัดนครศรีธรรมราช 80160

ARCHITECTS:

นายสนธยา คงชัย สสท 1860

นายชัยภัทร บัวรอด ภาสท 19754

INTERIOR DESIGN

Let's Design Co., Ltd

นายกานต์ รอดสวัสดิ์ ส-สน 217

นางกิ่งกาญจน์ รอดสวัสดิ์ ส-สน 218

นางสาวปทุมพร เขจรนันท์ สสท 2678

นางสาววิภากรรณ์ ธิวทอง

STRUCTURE ENGINEERS :

Let's Design Co., Ltd

นายสมภพ เงินศิริรักษ์ วศ 1754

วิศวกรผู้ตรวจสอบงานโครงสร้าง :

ELECTRICAL ENGINEERS :

Let's Design Co., Ltd

นายเจษฎา จาโรภาสวัฒน์ วทศ 806

ธนวัฒน์ ต้นปีชาติ สทศ 2287

PLUMBING ENGINEER :

Let's Design Co., Ltd

มานิตย์ เมืองคำ วทศ 808

ENVIRONMENTAL ENGINEER :

Let's Design Co., Ltd

อำนาจ สิลวาทนันท์ สส 305

MECHANICAL ENGINEERS :

Let's Design Co., Ltd

มานิตย์ เมืองคำ วทศ 808

DRAWING DATE :

DRAWING TITLE :

แบบขยายประตู- หน้าต่าง

อาคาร LB1

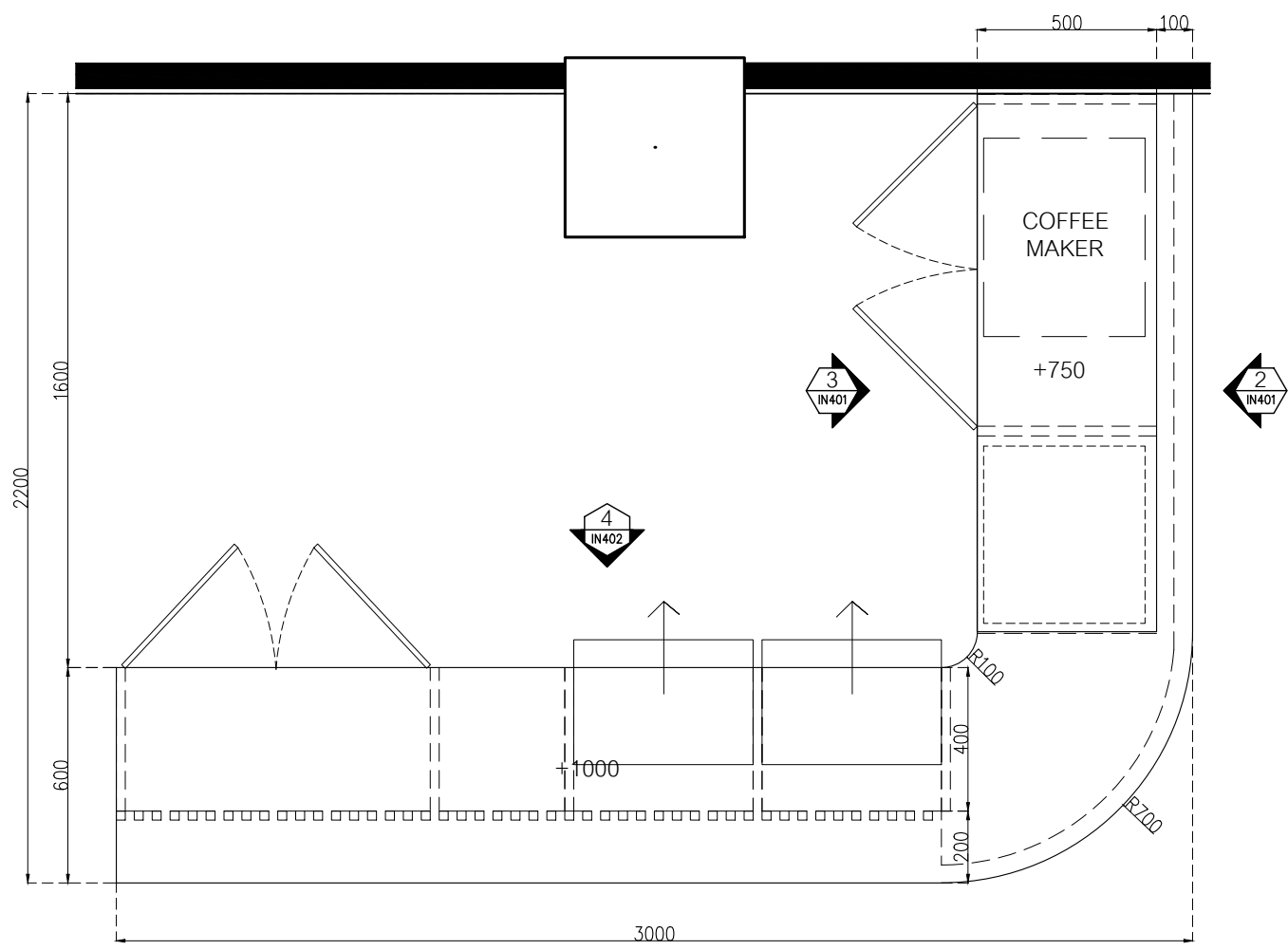
DATE	DESCRIPTION

JOB NUMBER :	DWG. NUMBER
CHECKED :	IN301
APPROVED :	TOTAL
DRAWN BY :	

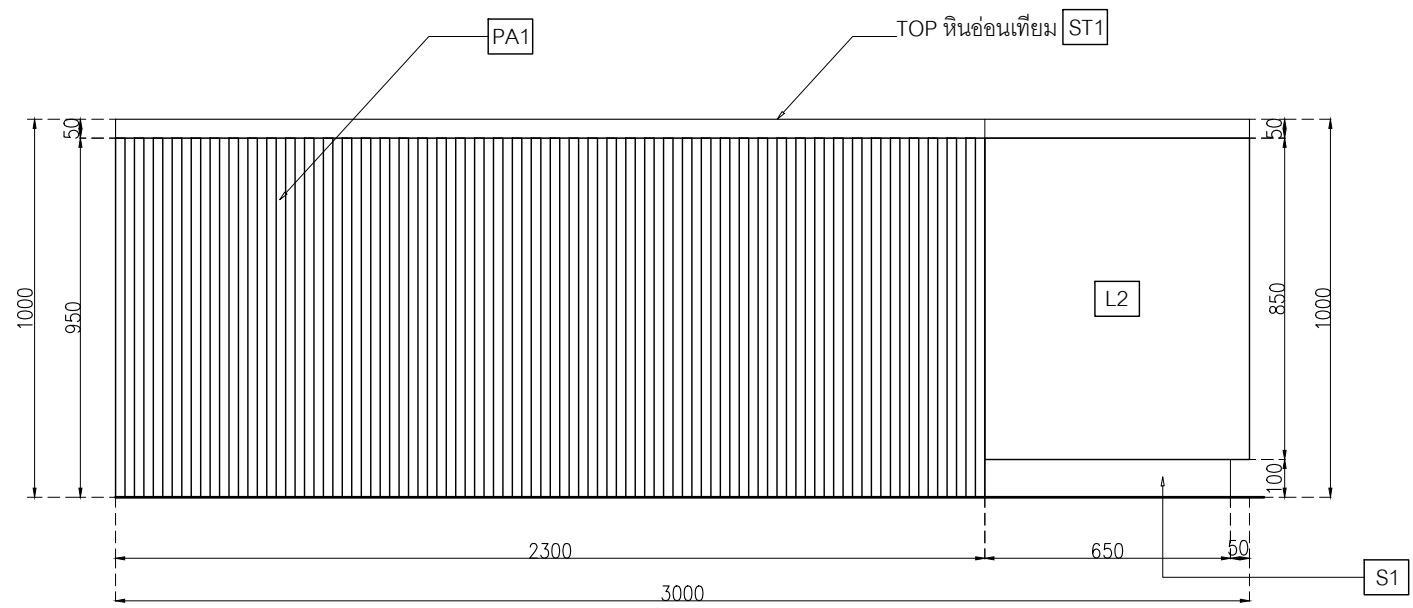
NOTE
This Drawing is Copyright. All Contractors Must
Check All Dimensions On Site Only. Figures Dimensions
And Grid Lines Are To Be Worked From.
Discrepancies Must Be Reported Immediately To Be
The Architect Or Engineer Concerned Before Processing.

Diagram	Detail	Diagram	Detail	Diagram	Detail	Diagram	Detail		
D1.1	D1.2	D2	D3	D4L	D4R	D5	W1		
ลักษณะการเปิด	บานเปิดคู่พร้อมบานติดตาย	ลักษณะการเปิด	บานเปิดคู่	ลักษณะการเปิด	บานเปิดคู่	ลักษณะการเปิด	บานเปิดคู่		
วงกบ	อลูมิเนียมสีดํา ขนาด 2"x4" หน้า 1.5 มม	วงกบ	อลูมิเนียมสีดํา ขนาด 2"x4" หน้า 1.5 มม	วงกบ	อลูมิเนียมสีดํา ขนาด 2"x4" หน้า 1.5 มม	วงกบ	อลูมิเนียมสีดํา ขนาด 2"x4" หน้า 1.5 มม		
กรอบบาน	อลูมิเนียมสีดํา กว้าง 4"	กรอบบาน	FRAMELESS	กรอบบาน	FRAMELESS	กรอบบาน	FRAMELESS		
ลูกฟัก	กระจกใสหนา 6 มม	ลูกฟัก	กระจก Tempered ใส หน้า 10 มม	ลูกฟัก	กระจก Tempered ใส หน้า 10 มม	ลูกฟัก	กระจกใสหนา 6 มม		
อุปกรณ์	บานพับ VVP ใช้ด้ามสั่งในวงกบ รุ่น OC 35 (15NM) 2 ซี่งหระ 2 ชุด อุปกรณ์ล็อค VVP กุญแจบานสวิง-โซ่ 1 ด้าน ปิด 1 ด้าน รุ่น V39-SW สีดํา 1 ชุด มือจับ VVP มือจับ รุ่น HD163 #2065 20x40x800 ผิวดํา 2 ชุด	อุปกรณ์	บานพับ VVP ใช้ด้ามสั่งพื้นไม่มีอุปกรณ์ รุ่น FC34 (20NM) ผิวเงา 2 ชุด ตัวหนีบล่าง รุ่น FT10 ผิวเงา 2 ชุด ตัวหนีบนบน รุ่น FT10 ผิวเงา 2 ชุด VVP อุปกรณ์เดือยบนปรับไม่ได้ รุ่น AT140 2 ชุด อุปกรณ์ล็อค VVP กุญแจล็อคประตูกระจกกับพื้น รุ่น FL50 ไขล่องทาง ผิวมัน ด้วยสปริง 2 ชุด มือจับ VVP มือจับ รุ่น HD160 #2065 20x40x800 ผิวดํา 2 ชุด	อุปกรณ์	บานพับ VVP ใช้ด้ามสั่งพื้นไม่มีอุปกรณ์ รุ่น FC34 (20NM) ผิวเงา 1 ชุด ตัวหนีบล่าง รุ่น FT10 ผิวเงา 1 ชุด ตัวหนีบนบน รุ่น FT10 ผิวเงา 1 ชุด VVP อุปกรณ์เดือยบนปรับไม่ได้ รุ่น AT140 1 ชุด อุปกรณ์ล็อค VVP กุญแจล็อคประตูกระจกกับพื้น รุ่น FL50 ไขล่องทาง ผิวมัน ด้วยสปริง 1 ชุด มือจับ VVP มือจับ รุ่น HD160 #2065 20x40x800 ผิวดํา 1 ชุด	อุปกรณ์	บานพับ VVP บานพับ รุ่น SS4325 SS-FT สีสแตนเลสดํา ทวีตัด 8 ชุด อุปกรณ์ล็อค VVP ด้ามกุญแจ MORTISE LOCK รุ่น ML-001-E-ENT-SS แบบเปิดเลื่อนบน 2 ชุด VVP ไม้ครอบไม้กุญแจ MORTISE 1 ชุด VVP ไม้กุญแจ รุ่น AT-050 แท่งปกกลม 6 ทิศ ผิวดํา 2 ชุด มือจับ VVP มือจับกันโยก MORTISE LOCK รุ่น LM-TH002-C-SS ครบชุด 2 ชุด กันชนประตู VVP กันชนประตู รุ่น DT-40L 2 ชุด	อุปกรณ์	บานเลื่อนคู่ VVP บานเลื่อนคู่รุ่น SS4325 SS-FT สีสแตนเลสดํา ทวีตัด 1 ชุด วงกบ ไม่มีมือสั่ง 2"x4" ทําสีขาว กรอบบาน โครงคํวําไม้เนื้อแข็งทําสีดําหน้า 10 มม พร้อมกุญแจมินิค wilsonart 0131M ลูกฟัก กระจกใสหนา 6 มม อุปกรณ์ ชุดหน้าจางบานเลื่อนอลูมิเนียมครบชุด

แบบขยายประตู- หน้าต่าง
SCALE 1 : 50



แบบขยาย B-01
มาตราส่วน 1:20

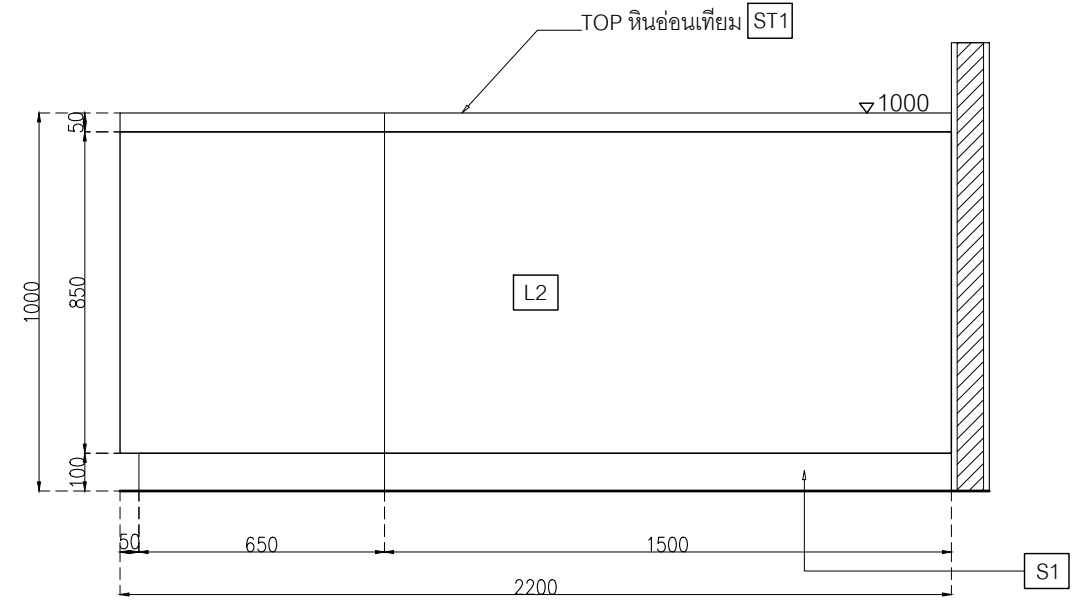


ELEVATION 1
มาตราส่วน 1:20

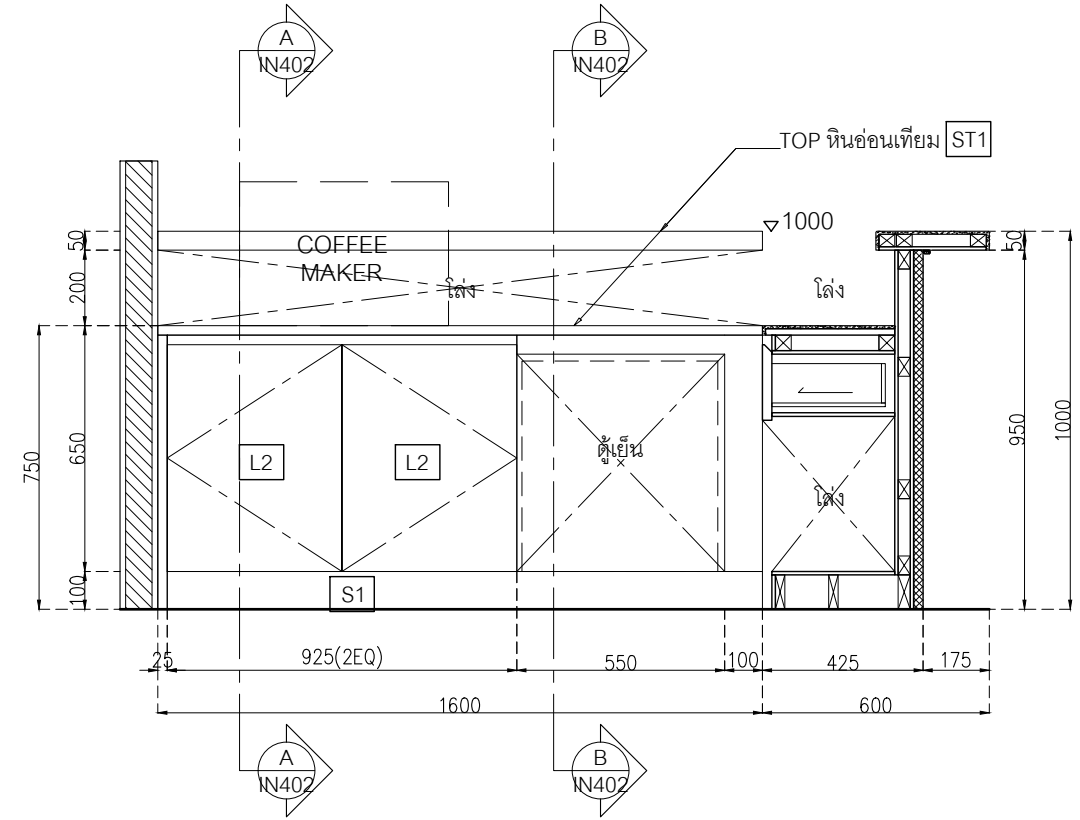
- L2 Laminate ของ Wilsonart No.4069H-EM Desert Oak ปูลายไม้แนวตั้ง หรือเทียบเท่า Formica, Greenlam, Fineness
- PA1 กระจกเงาไม้เทียม WPC-White ของ Luxx moulding รุ่น WPC-008 ขนาด 17 cm. x 290 cm. ร่องขนาด 2x2 cm.

- ST1 หินอ่อนเทียม สีขาวเกล็ดดาว ของ THG Code : Snow Pearl หน้า 15 มม.
- S1 บัวพื้น Aluminium ของ Aluminiumthai ขนาด สูง 15 ซม หน้า 5 มม หรือเทียบเท่า

หมายเหตุ เพาะโครงไม้เนื้อแข็งกรุ HMR 9mm ปิดผิวด้วย ลามีเนต ตามระบุ



ELEVATION 2
มาตราส่วน 1:20



ELEVATION 3
มาตราส่วน 1:20



PROJECT
อาคารส่งเสริมผู้ประกอบการ
และนวัตกรรม

LOCATION
มหาวิทยาลัยวลัยลักษณ์
222 ตำบลไทยบุรี
อำเภอท่าศาลา จังหวัดนครศรีธรรมราช 80160

ARCHITECTS:
นายสนธยา คงชัย สด 1860

นายชัยภัทร บัวหุด ภสศ 19754

INTERIOR DESIGN
Let's Design Co.,Ltd

นายกานต์ รอดสวัสดิ์ ส-สน 217

นางกัญญาภรณ์ รอดสวัสดิ์ ส-สน 218

นางสาวพนมพร เจริญนิรันดร์ สด 2678

นางสาวกัทธกรภรณ์ สีหะวงศ์
กัทธกรภรณ์ สีหะวงศ์

STRUCTURE ENGINEERS:
Let's Design Co.,Ltd

นายสมภพ เจริญศิริรักษ์ วย1754

วิศวกรตรวจสอบงานโครงสร้าง :

ELECTRICAL ENGINEERS:
Let's Design Co.,Ltd

นายณัฐวัฒน์ จารุโกวิทวัฒน์ วทศ 808

ธนวัฒน์ ดันปีชาติ สทศ 2287

PLUMBING ENGINEER:
Let's Design Co.,Ltd

มานิตย์ เมืองคำ วท 808

ENVIRONMENTAL ENGINEER:
Let's Design Co.,Ltd

อำนาจ สีลาวัฒนานนท์ สส 305

MECHANICAL ENGINEERS:
Let's Design Co.,Ltd

มานิตย์ เมืองคำ วท 808

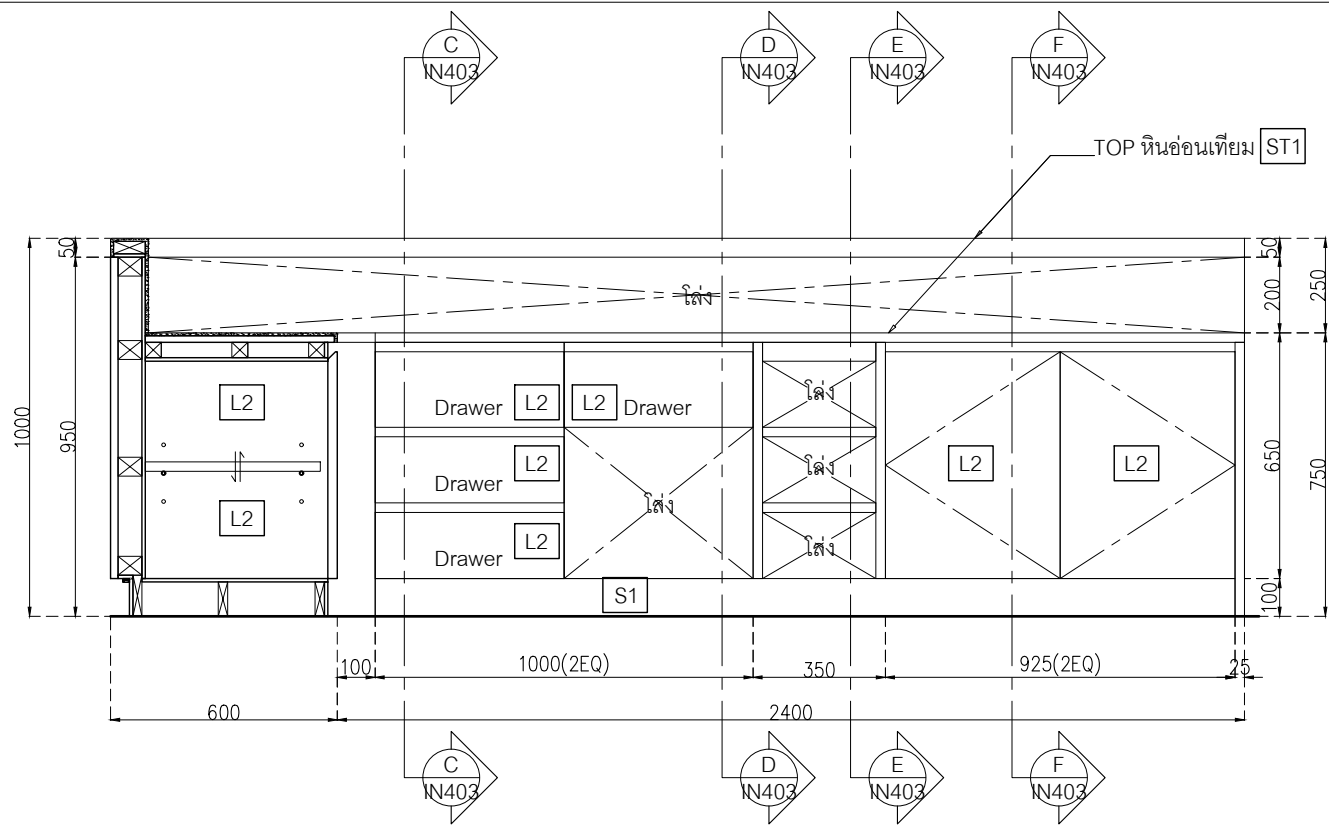
DRAWING DATE:
DRAWING TITLE:
แบบขยาย B-01 (1/3)
อาคาร LB1

DATE	DESCRIPTION

JOB NUMBER :
CHECKED :
APPROVED :
DRAWN BY :

DWG. NUMBER
IN401
TOTAL

NOTE
This Drawing is Copyright All Contractors Must
Check All Dimensions On Site Only Figured Dimensions
And Grid Lines Are To Be Worked From
Discrepancies Must Be Reported Immediately To Be
The Architect Or Engineer Concerned Before Processing



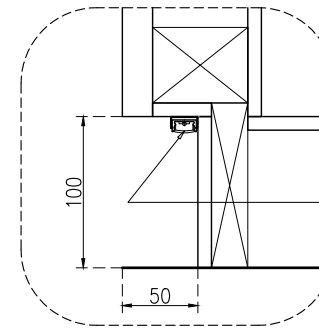
ELEVATION 4

มาตราส่วน 1:20

- L2 Laminate ของ Wilsonart No.4069H-EM Desert Oak ปูลายไม้แนวตั้ง หรือเทียบเท่า Formica, Greenlam, Fineness
- PA1 กระจกเงาไม้เทียม WPC-White ของ Luxx moulding รุ่น WPC-008 ขนาด 17 cm. x 290 cm. ร่องขนาด 2x2 cm.

- ST1 หินอ่อนเทียม สีขาวเกล็ดดาว ของ THG Code : Snow Pearl หน้า 15 มม.
- S1 บัวพื้น Aluminium ของ Aluminiumthai ขนาด สูง 15 ซม หน้า 5 มม หรือเทียบเท่า

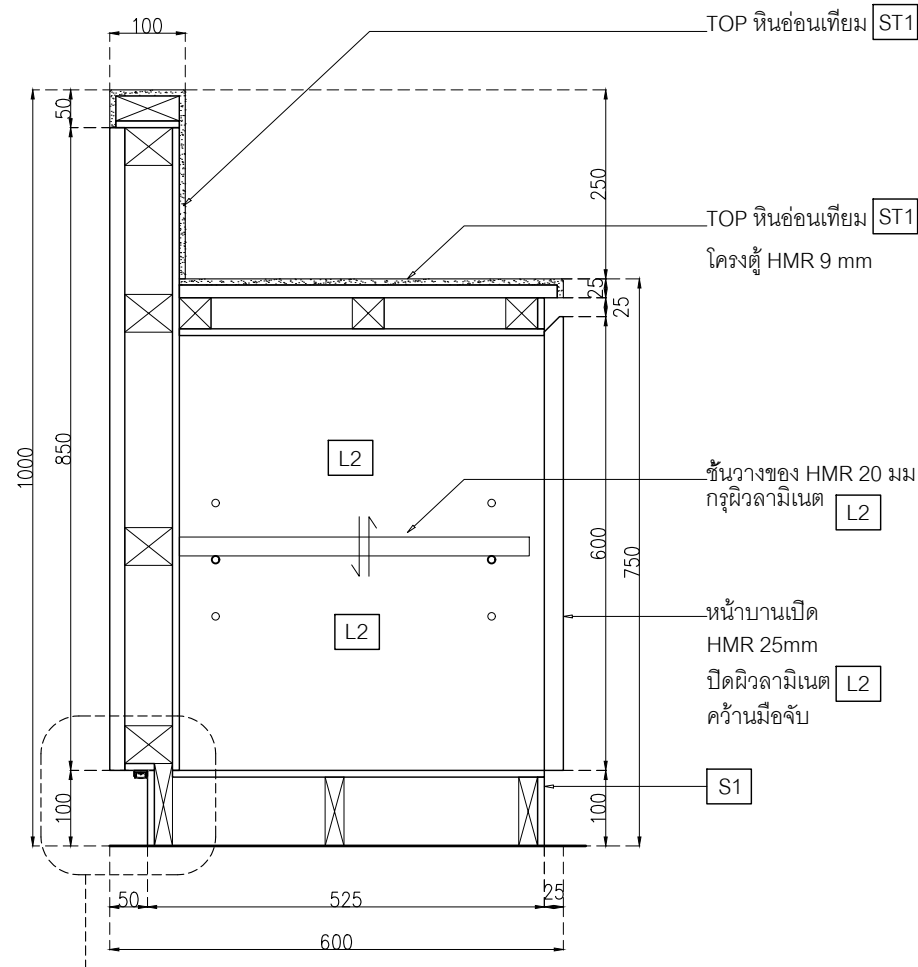
หมายเหตุ เพาะโครงไม้เนื้อแข็งกรุ HMR 9mm ปิดผิวด้วย ลามิเนต ตามระบุ



DETAIL 1

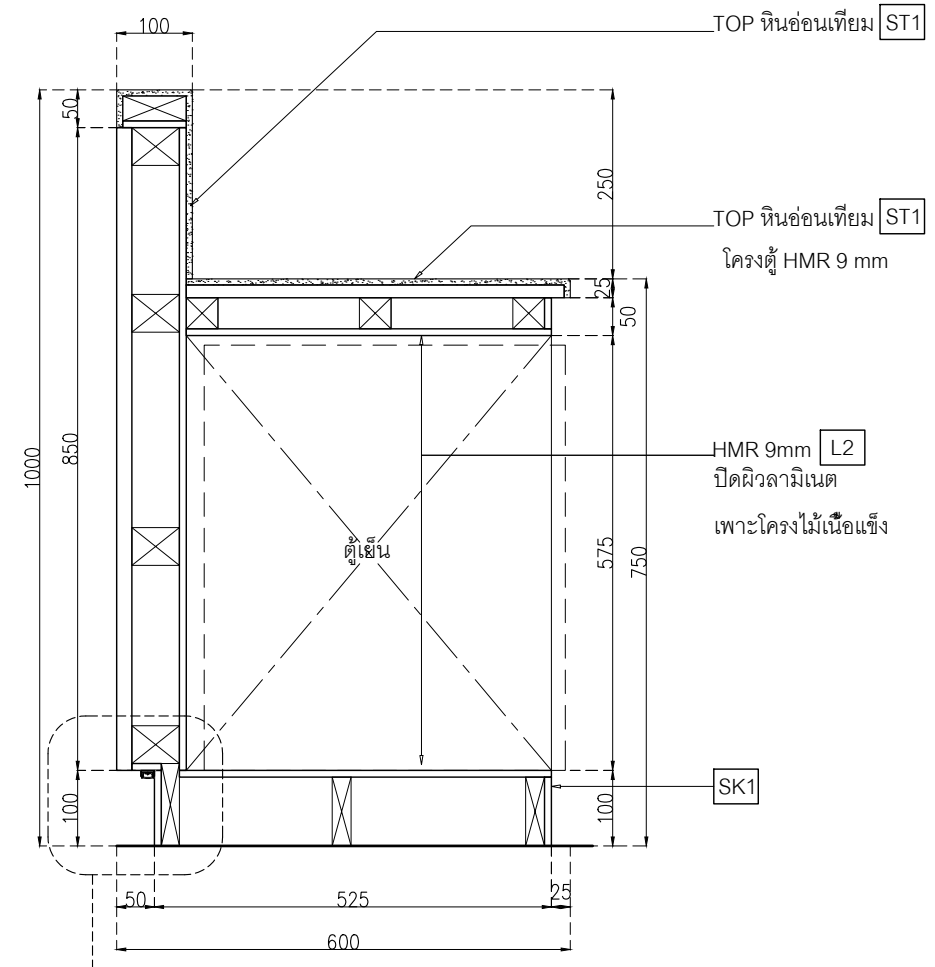
มาตราส่วน 1:5

ช่องไฟ LED NEON FLEX (แสง Warmwhite)



SECTION A-A

มาตราส่วน 1:10



SECTION B-B

มาตราส่วน 1:10

เจ้าของโครงการ :



มหาวิทยาลัยวลัยลักษณ์
WALAILAK UNIVERSITY



Let's Design

PROJECT

อาคารส่งเสริมผู้ประกอบการ
และนวัตกรรม

LOCATION

มหาวิทยาลัยวลัยลักษณ์
222 ตำบลไทยบุรี
อำเภอท่าศาลา จังหวัดนครศรีธรรมราช 80160

ARCHITECTS:

นายสนธยา คงชัย สด 1860

นายชัยภัทร บัวหุด สด 19754

INTERIOR DESIGN

Let's Design Co.,Ltd

นายกานต์ รอดสวัสดิ์ ส-สน 217

นางรังเกศกานต์ รอดสวัสดิ์ ส-สน 218

นางสาวพนมพร เจริญมันท์ สด 2678

นางสาวกัทธกรภรณ์ สีหะตอง

ภาควิชาการสถาปัตยกรรมศาสตร์

STRUCTURE ENGINEERS :

Let's Design Co.,Ltd

นายสมภพ เจริญศรีรักษ์ วย1754

วิศวกรตรวจสอบงานโครงสร้าง :

ELECTRICAL ENGINEERS :

Let's Design Co.,Ltd

นายณัฐวัฒน์ จารุโกศลวัฒน์ วทศ 808

ธนวัฒน์ ดันปีชาติ สทศ 2287

PLUMBING ENGINEER :

Let's Design Co.,Ltd

มานิตย์ เมืองคำ วทศ 808

ENVIRONMENTAL ENGINEER :

Let's Design Co.,Ltd

อำนาจ สีลาวัฒนานนท์ สส 305

MECHANICAL ENGINEERS :

Let's Design Co.,Ltd

มานิตย์ เมืองคำ วทศ 808

DRAWING DATE :

DRAWING TITLE :

แบบขยาย B-01 (2/3)

อาคาร LB1

DRAWING DATE :

DRAWING TITLE :

แบบขยาย B-01 (2/3)

อาคาร LB1

DATE

DESCRIPTION

DATE

DESCRIPTION

DATE

DESCRIPTION

DATE

DESCRIPTION

DATE

DESCRIPTION

DATE

DESCRIPTION

DATE

DESCRIPTION

DATE

DESCRIPTION

DATE

DESCRIPTION

DATE

DESCRIPTION

DATE

DESCRIPTION

JOB NUMBER :

DWG. NUMBER

CHECKED :

IN402

APPROVED :

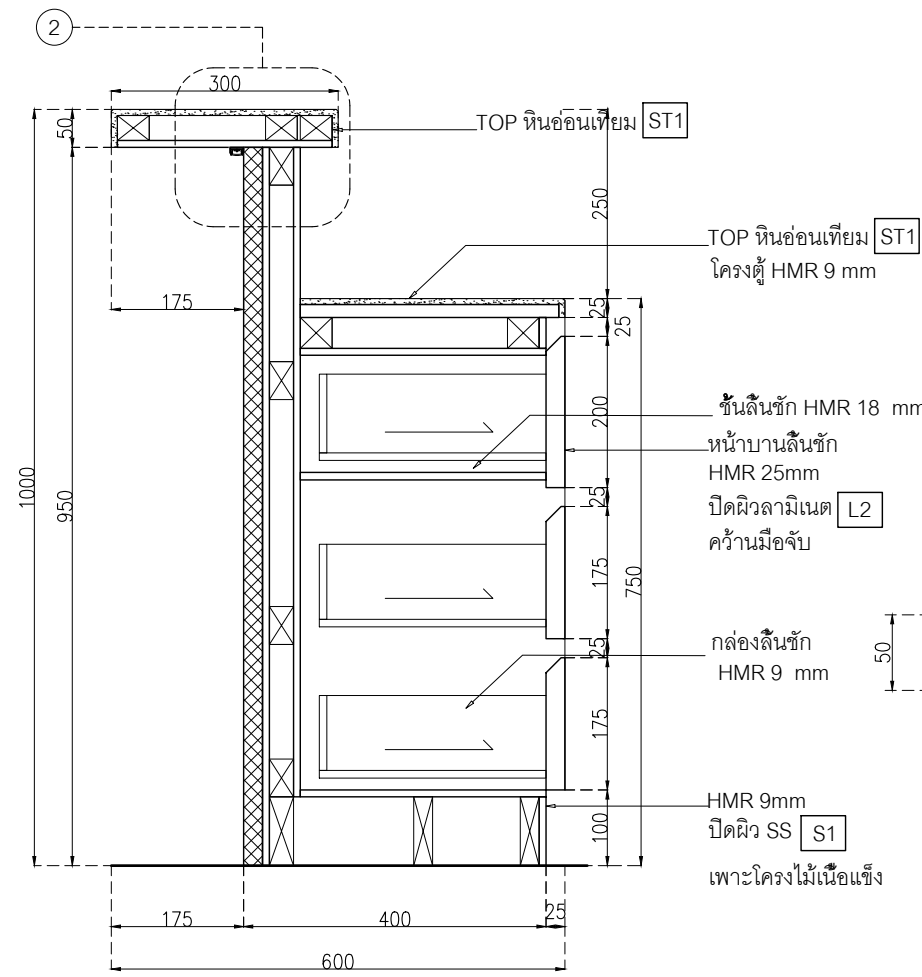
TOTAL

DRAWN BY :

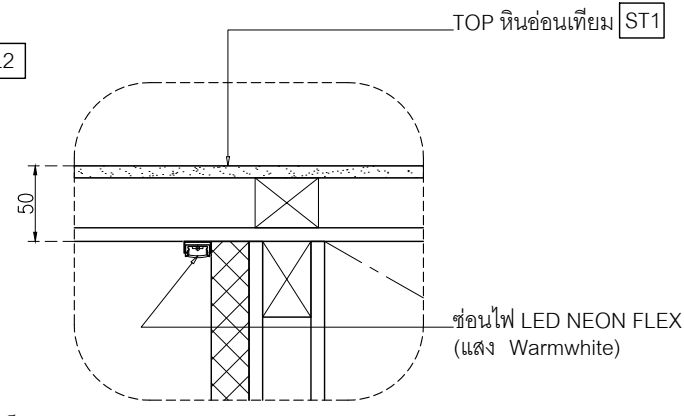
TOTAL

NOTE

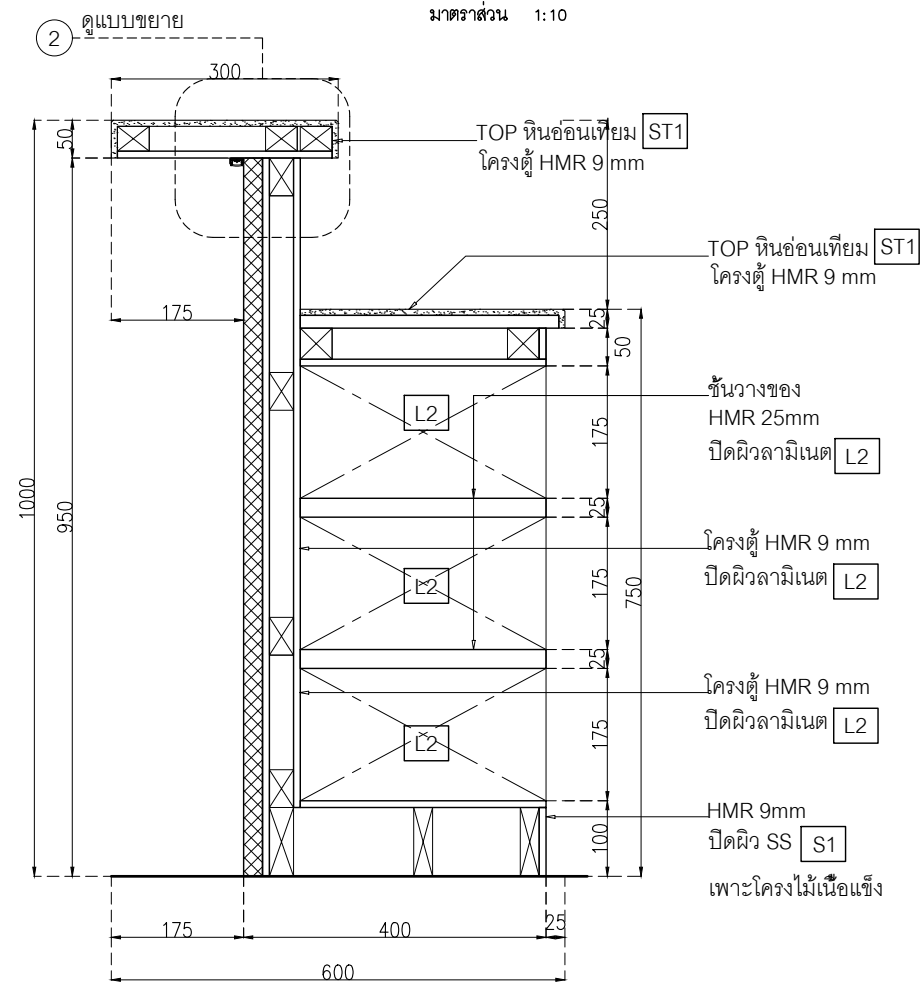
This Drawing is Copyright All Contractors Must Check All Dimensions On Site Only Figured Dimensions And Grid Lines Are To Be Worked From Discrepancies Must Be Reported Immediately To Be The Architect Or Engineer Concerned Before Processing



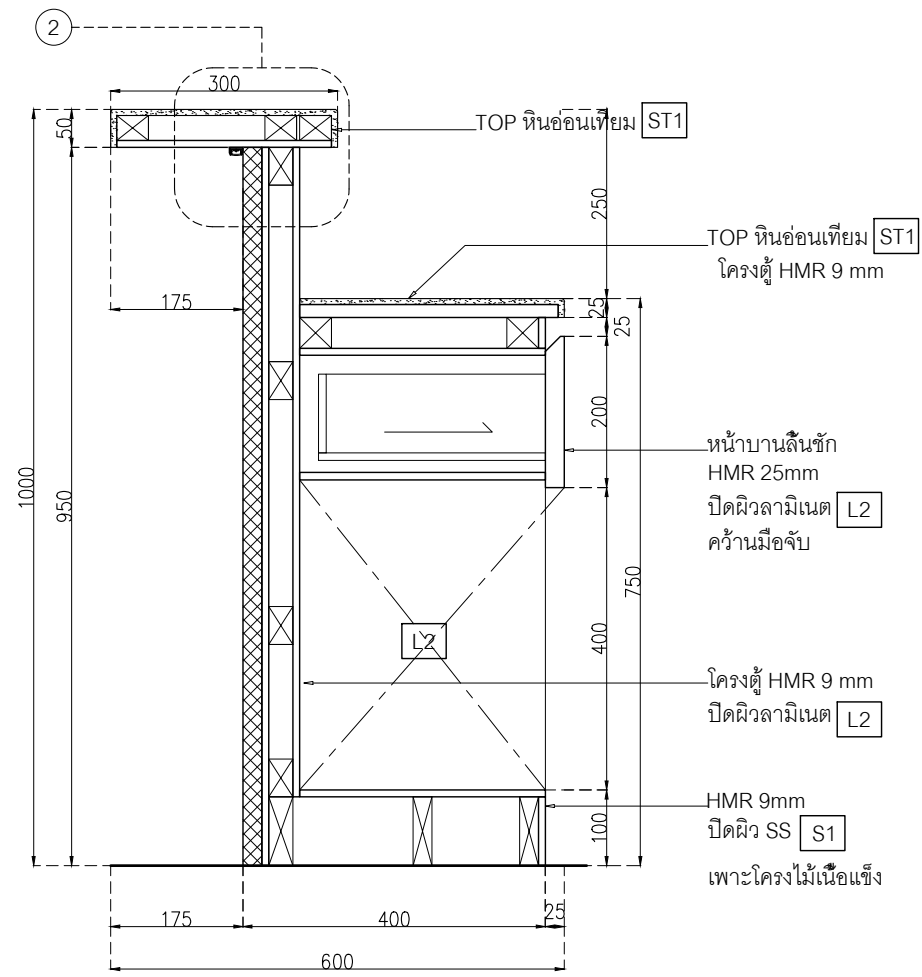
L2 Laminate ของ Wilsonart No.4069H-EM Desert Oak ปลูกายไม้แนวตั้ง หรือเทียบเท่า Formica, Greenlam, Fineness
 PA1 ระแนงไม้เทียม WPC-White ของ Luxx moulding รุ่น WPC-008 ขนาด 17 cm. x 290 cm. ร่องขนาด 2x2 cm.



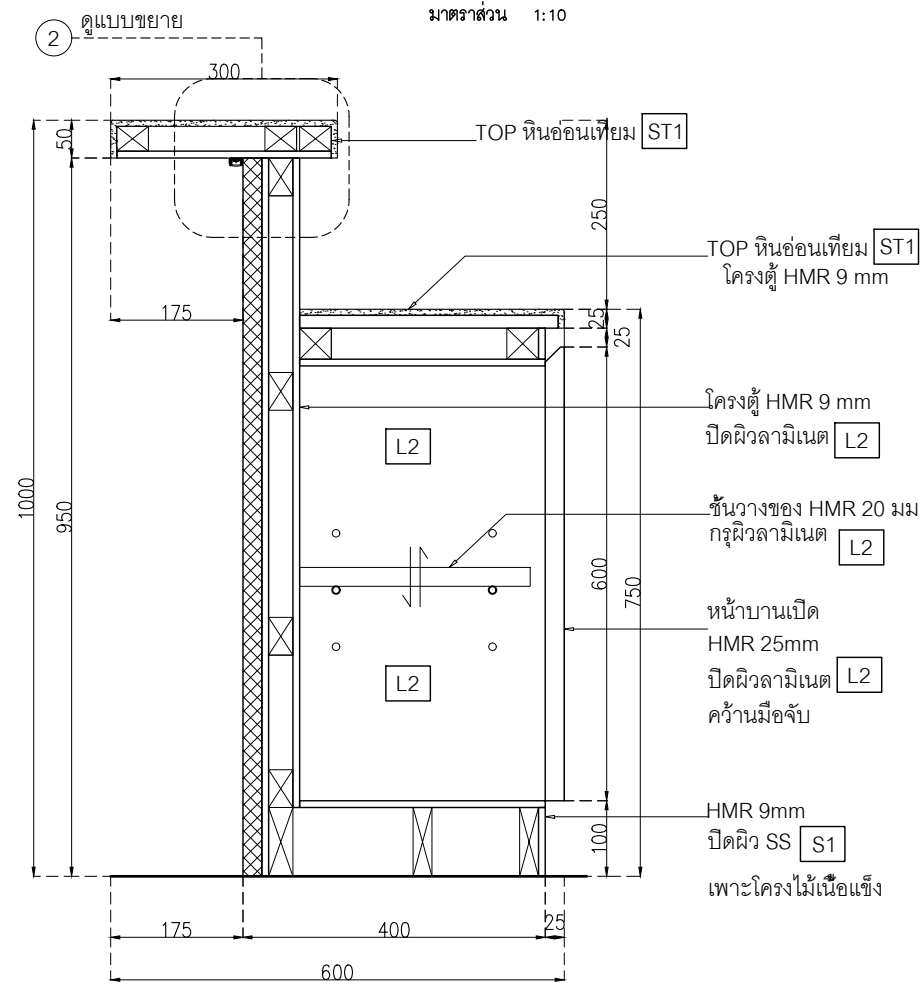
SECTION C-C
 ②
 1:10



SECTION E-E
 ②
 1:10



SECTION D-D
 ②
 1:10



SECTION F-F
 ②
 1:10

DATE	DESCRIPTION

JOB NUMBER :	DWG. NUMBER
CHECKED :	IN403
APPROVED :	TOTAL
DRAWN BY :	

NOTE
 This Drawing is Copyright. All Contractors Must
 Check All Dimensions On Site Only Figured Dimensions
 And Grid Lines Are To Be Worked From
 Discrepancies Must Be Reported Immediately To Be
 The Architect Or Engineer Concerned Before Processing

L2 Laminate ของ Wilsonart
 No.4069H-EM
 Desert Oak ปลายไม้แนวตั้ง
 หรือเทียบเท่า Formica, Greenlam, Fineness



PROJECT
**อาคารส่งเสริมผู้ประกอบการ
 และนวัตกรรม**

LOCATION
 มหาวิทยาลัยวลัยลักษณ์
 222 ตำบลไทยบุรี
 อำเภอท่าศาลา จังหวัดนครศรีธรรมราช 80160

ARCHITECTS:
 นายสนธยา คงชัย สด 1860

นายชัยภัทร บัวหุด ภูส 19754

INTERIOR DESIGN
 Let's Design Co.,Ltd

นายกานต์ รอดสวัสดิ์ ส-สน 217

นางกัญญาชนิ รอดสวัสดิ์ ส-สน 218

นางสาวพนมพร เจริญมันท์ สด 2678

นางสาวกัทธกรภรณ์ วิเศษทอง
 ภูทากาศ ภูทากาศ

STRUCTURE ENGINEERS:
 Let's Design Co.,Ltd

นายสมภพ เจริญศรีรักษ์ อย 1754

วิศวกรผู้ตรวจสอบงานโครงสร้าง :

ELECTRICAL ENGINEERS:
 Let's Design Co.,Ltd

นายณัฐวิทย์ จารุโกศลวัฒน์ วกท 808

ธนวัฒน์ ดันปีชาติ สทท 2287

PLUMBING ENGINEER:
 Let's Design Co.,Ltd

มานิตย์ เมืองคำ วก 808

ENVIRONMENTAL ENGINEER:
 Let's Design Co.,Ltd

อำนาจ สิลวพัฒน์นนท์ สส 305

MECHANICAL ENGINEERS:
 Let's Design Co.,Ltd

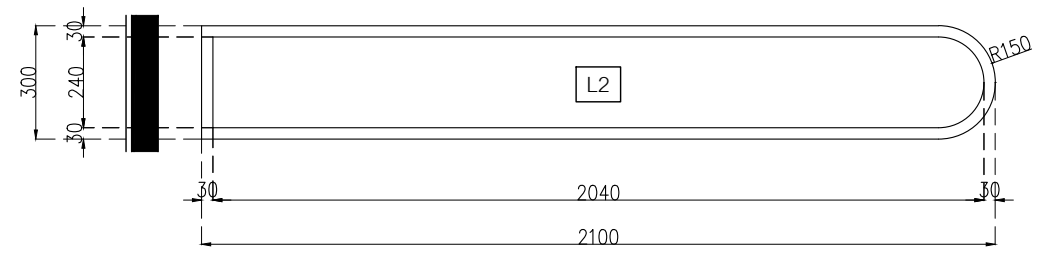
มานิตย์ เมืองคำ วก 808

DRAWING DATE :
 DRAWING TITLE :
 แบบขยาย B-02 (1/1)
 อาคาร LB1

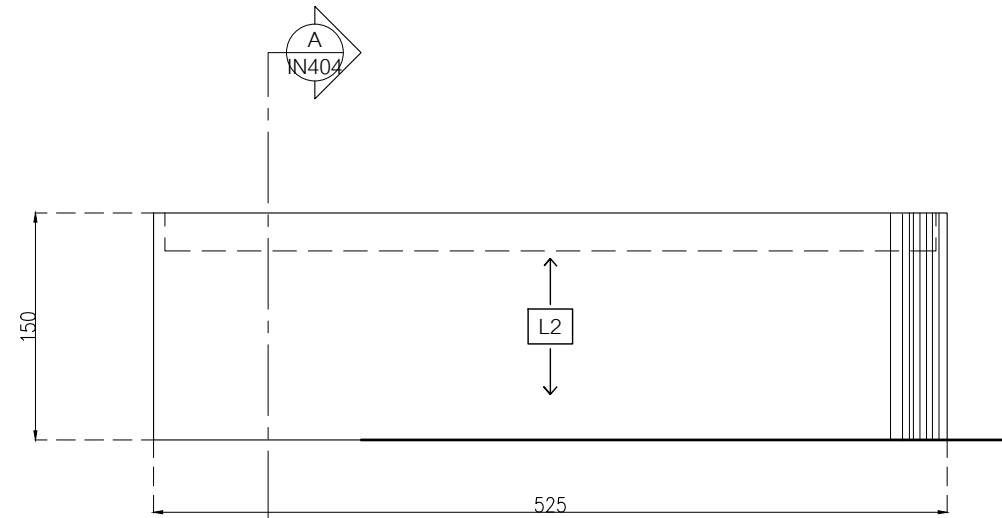
DATE	DESCRIPTION

JOB NUMBER :
 CHECKED :
 APPROVED :
 DRAWN BY :
 DWG. NUMBER
IN404
 TOTAL

NOTE
 This Drawing is Copyright All Contractors Must
 Check All Dimensions On Site Only Figured Dimensions
 And Grid Lines Are To Be Worked From
 Discrepancies Must Be Reported Immediately To Be
 The Architect Or Engineer Concerned Before Processing



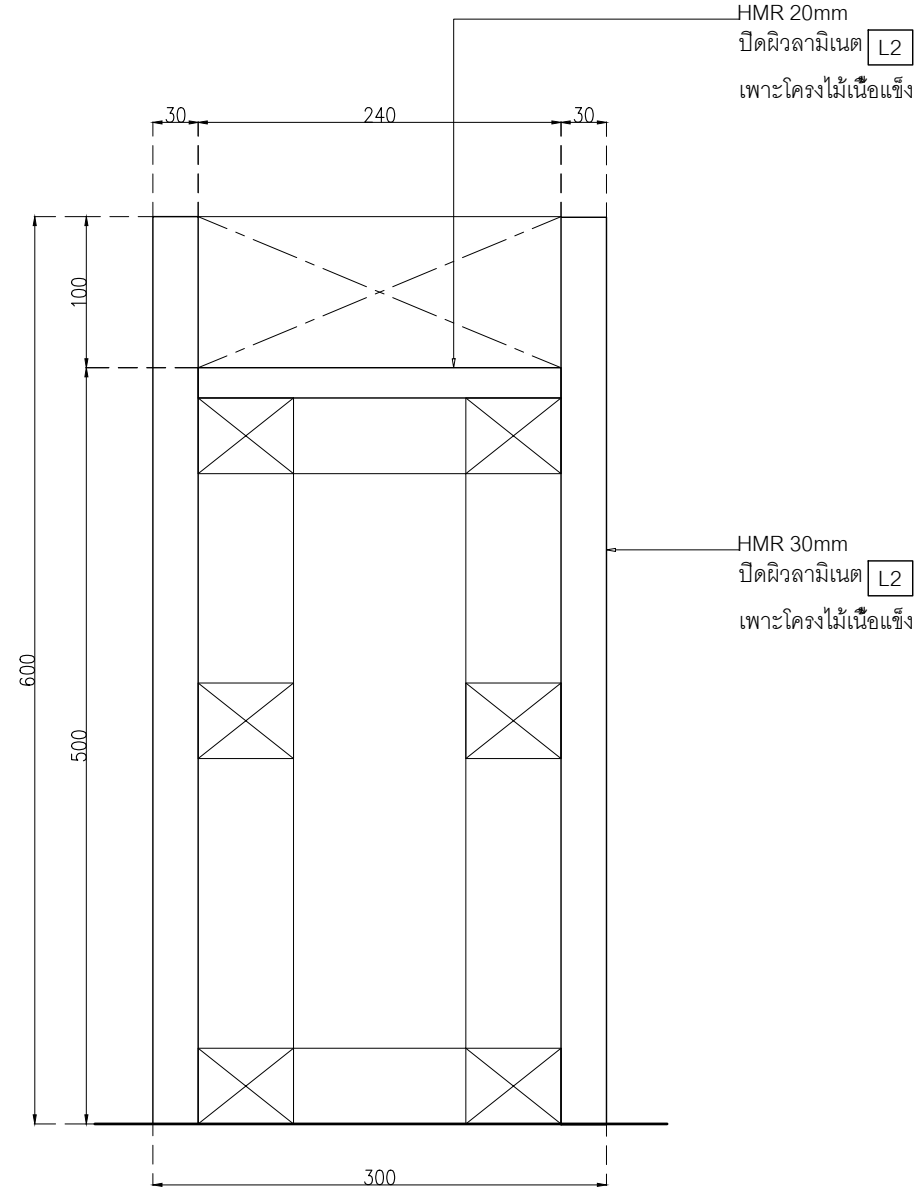
แบบขยาย B-02
 มาตราส่วน 1:20



ELEVATION 1 B02
 มาตราส่วน 1:20



ELEVATION 2 B02
 มาตราส่วน 1:20



SECTION A-A
 มาตราส่วน 1:5

เจ้าของโครงการ :



มหาวิทยาลัยวลัยลักษณ์
WALAILAK UNIVERSITY



PROJECT

อาคารส่งเสริมวิชาการ
และนวัตกรรม

LOCATION

มหาวิทยาลัยวลัยลักษณ์
222 ตำบลไทยบุรี
อำเภอท่าศาลา จังหวัดนครศรีธรรมราช 80160

ARCHITECTS:

นายสนธยา คงชัย สด 1860

นายชัยภัทร บัวหุด สด 19754

INTERIOR DESIGN

นายกันต์ รอดสวัสดิ์ ส-สน 217

นางรุ่งกานดา รอดสวัสดิ์ ส-สน 218

นางสาวปัทมา เจริญนิรันดร์ สด 2678

นางสาวกัญจกรณิ ศิวะทอง

STRUCTURE ENGINEERS :

นายสมภพ เจริญชัยภัทน์ อย 1754

วิศวกรตรวจสอบงานโครงสร้าง :

ELECTRICAL ENGINEERS :

นายณัฐวิทย์ จารุโกศลวัฒน์ วกท 808

ธนวัฒน์ ดันปีชาติ สทท 2287

PLUMBING ENGINEER :

มานิตย์ เมืองคำ วก 808

ENVIRONMENTAL ENGINEER :

อำนาจ สิลววัฒนานนท์ สส 305

MECHANICAL ENGINEERS :

มานิตย์ เมืองคำ วก 808

DRAWING DATE :

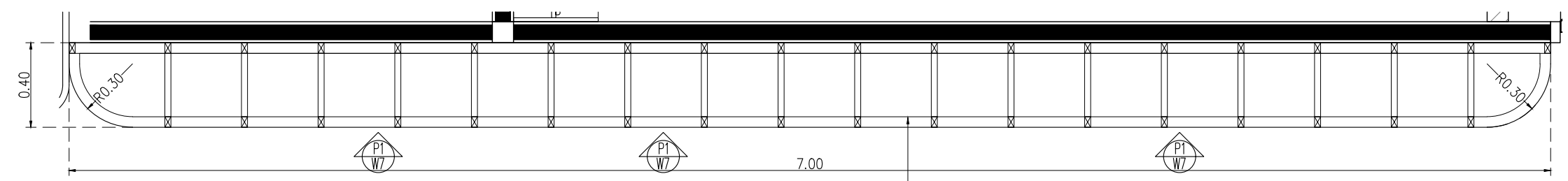
DRAWING TITLE :

แบบขยาย B-03 (1/1)

อาคาร LB1

DATE

DESCRIPTION



ผนังโครงค้ำวาล์วเหล็กชุบสังกะสีตีวซี
กรุ Laminate ของ Wilsonart
No.D90-M North Sea

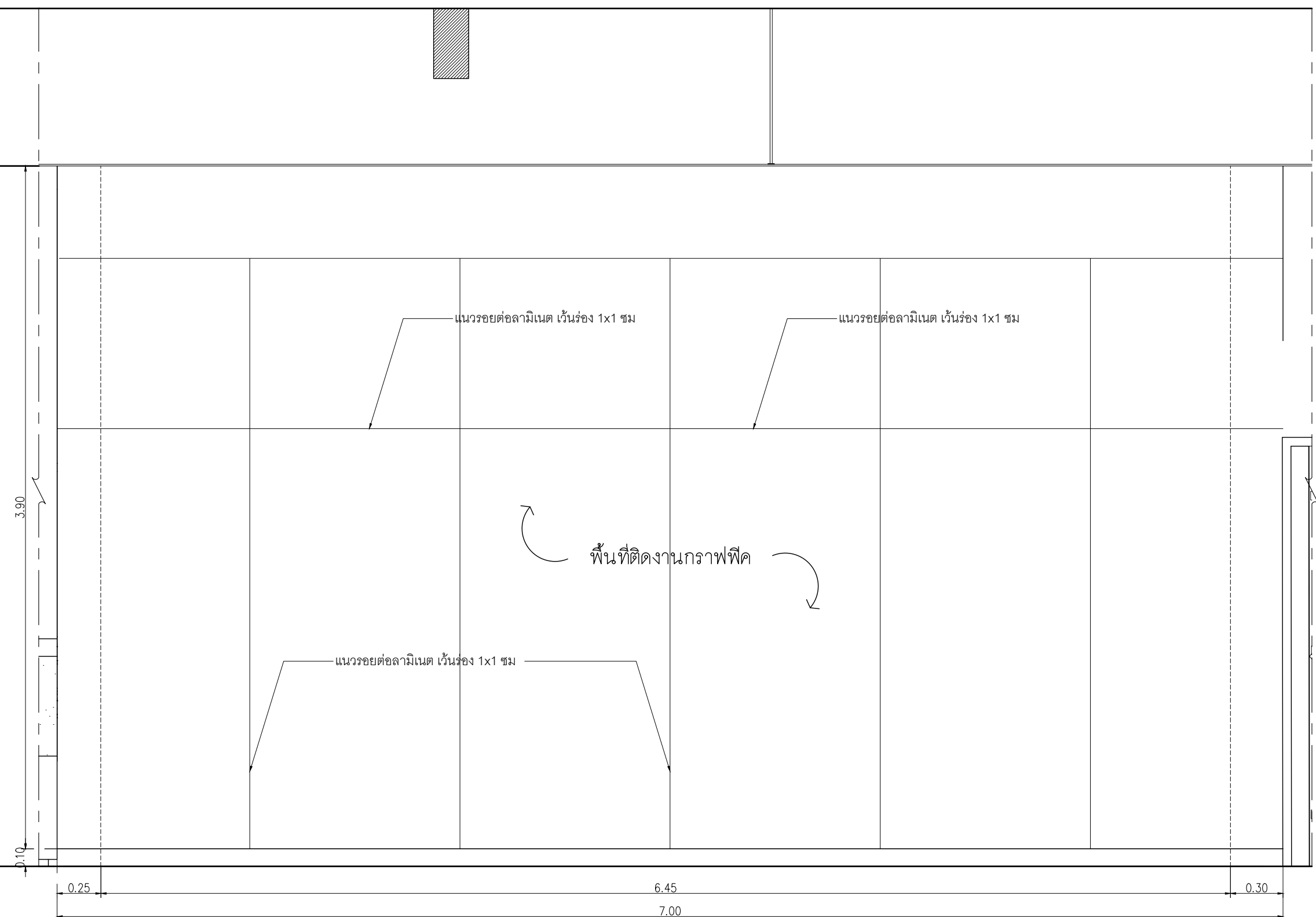
แบบขยาย B-03
มาตราส่วน 1:25



+ระดับท้องพื้น

+ระดับฝ้าตกแต่ง

+ระดับพื้นตกแต่ง



*กราฟฟิกอาจมีการเปลี่ยนแปลง ตามเจ้าของโครงการ แจ้งภายหลัง

ELEVATION B-03

มาตราส่วน 1:25

NOTE
This Drawing is Copyright All Contractors Must
Check All Dimensions On Site Only Figured Dimensions
And Grid Lines Are To Be Worked From
Discrepancies Must Be Reported Immediately To Be
The Architect Or Engineer Concerned Before Processing

L2 Laminate ของ Wilsonart No.4069H-EM Desert Oak ปลายไม้แนวตั้ง หรือเทียบเท่า Formica, Greenlam, Fineness

PA3 ระแนงไม้คิ้วกลัด WPC ของ Luxx moulding รุ่นครึ่งวงกลม WPC-002 ปลายไม้ ขนาด 16 x 300 x 1.5 ซม.



หมายเหตุ เพาะโครงไม้เนื้อแข็งกรุ HMR 9mm ปิดผิวด้วย ลามิเนต ตามระบุ

PROJECT
อาคารส่งเสริมวิชาการ และนวัตกรรม

LOCATION
มหาวิทยาลัยวลัยลักษณ์
222 ตำบลไทยบุรี
อำเภอท่าศาลา จังหวัดนครศรีธรรมราช 80160

ARCHITECTS:
นายสนธยา คงชัย สด 1860

นายชัยภัทร บัวผุด สด 19754

INTERIOR DESIGN
Let's Design Co.,Ltd

นายกานต์ รอดสวัสดิ์ ส-สน 217

นางรุ่งกานจน์ รอดสวัสดิ์ ส-สน 218

นางสาวปัทมา เจริญพันธ์ สด 2678

นางสาวกัญจกรภรณ์ วิเศษกิจ
สถาปนิก (วิชาชีพ)

STRUCTURE ENGINEERS :
Let's Design Co.,Ltd

นายสมภพ เจริญศรีรักษ์ วย 1754

วิศวกรตรวจสอบงานโครงสร้าง :

ELECTRICAL ENGINEERS :
Let's Design Co.,Ltd

นายณวัฒน์ จารุโศภิตวัฒน์ วทศ 806

ธนวัฒน์ คันทิชาติ สทศ 2287

PLUMBING ENGINEER :
Let's Design Co.,Ltd

มานิตย์ เมืองคำ วทศ 808

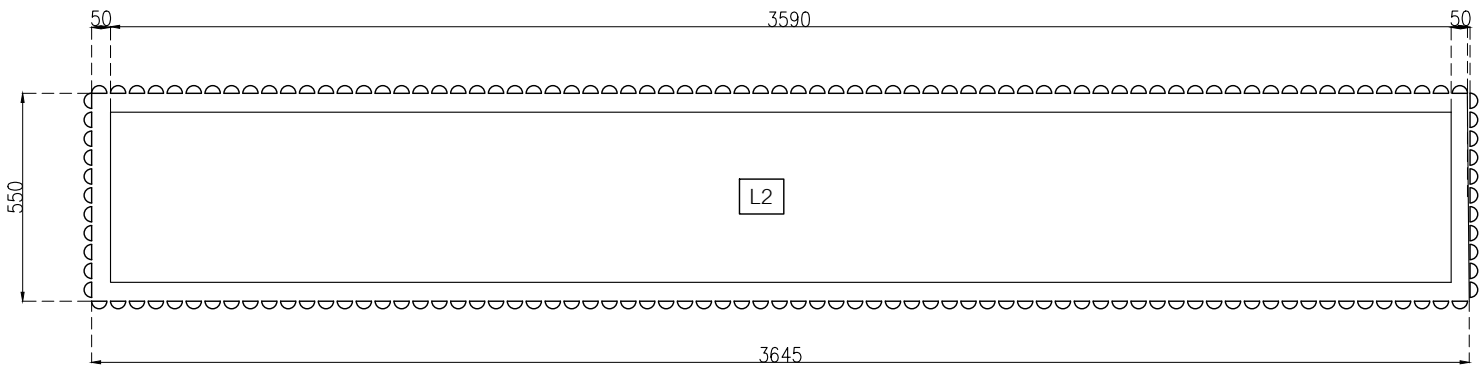
ENVIRONMENTAL ENGINEER :
Let's Design Co.,Ltd

อำนาจ สิลวดีนันทน์ สศ 305

MECHANICAL ENGINEERS :
Let's Design Co.,Ltd

มานิตย์ เมืองคำ วทศ 808

DRAWING DATE :
DRAWING TITLE :
แบบขยาย B-04 (1/1)
อาคาร LB1



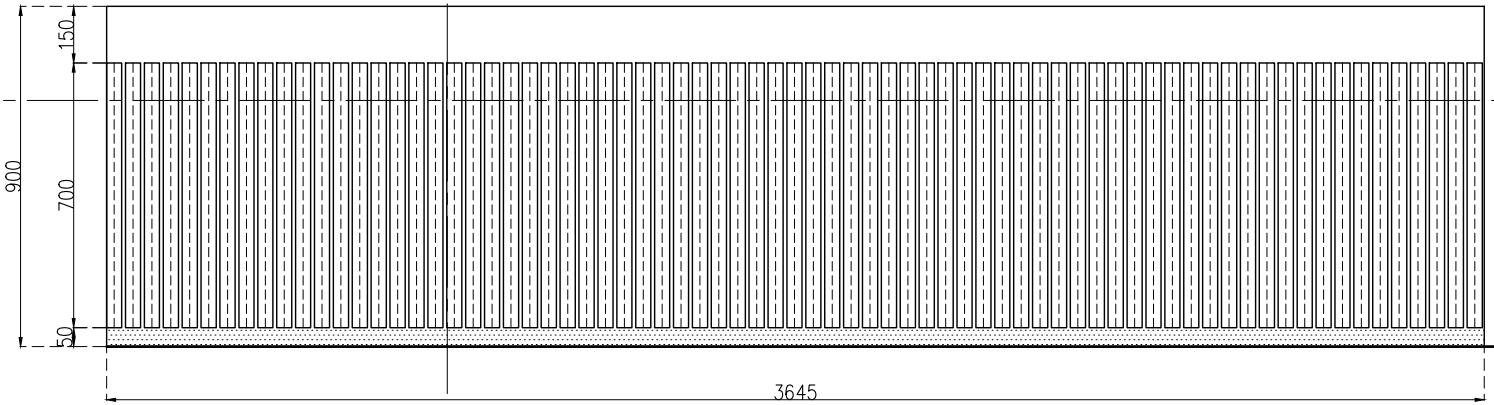
2
IN406

แบบขยาย B-04
มาตราส่วน 1:20

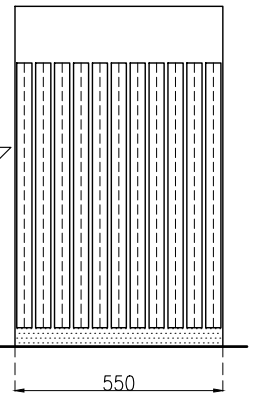
1
IN406

B
IN406

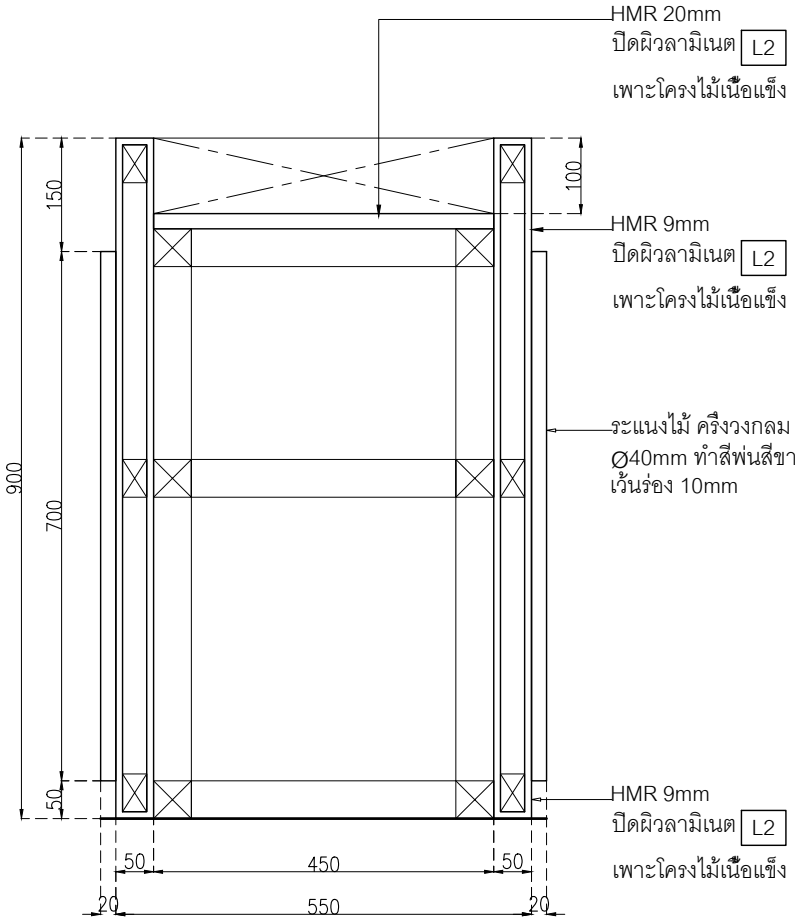
B
IN406



ELEVATION 1
มาตราส่วน 1:20

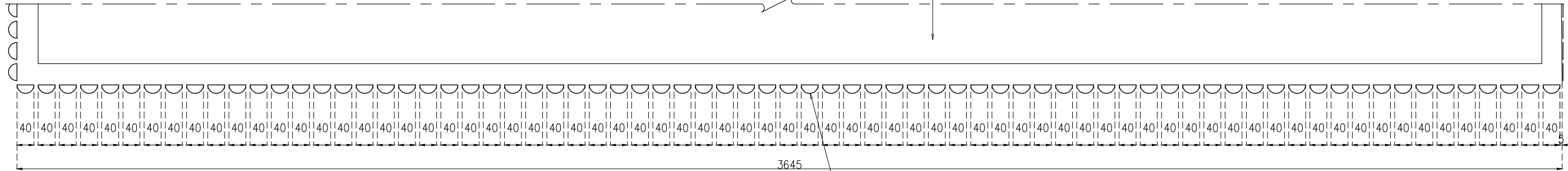


ELEVATION 2
มาตราส่วน 1:20



SECTION B-B
มาตราส่วน 1:10

HMR 20mm
ปิดผิวลามิเนต L2
เพาะโครงไม้เนื้อแข็ง



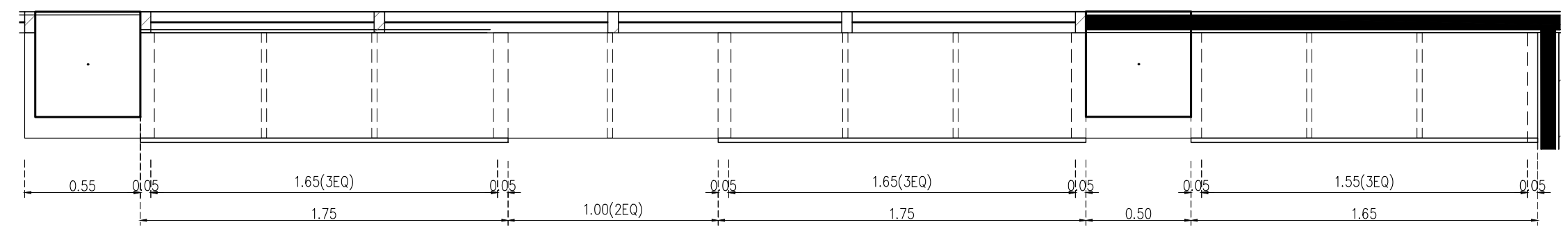
PA2

SECTION A-A
มาตราส่วน 1:10

DATE	DESCRIPTION

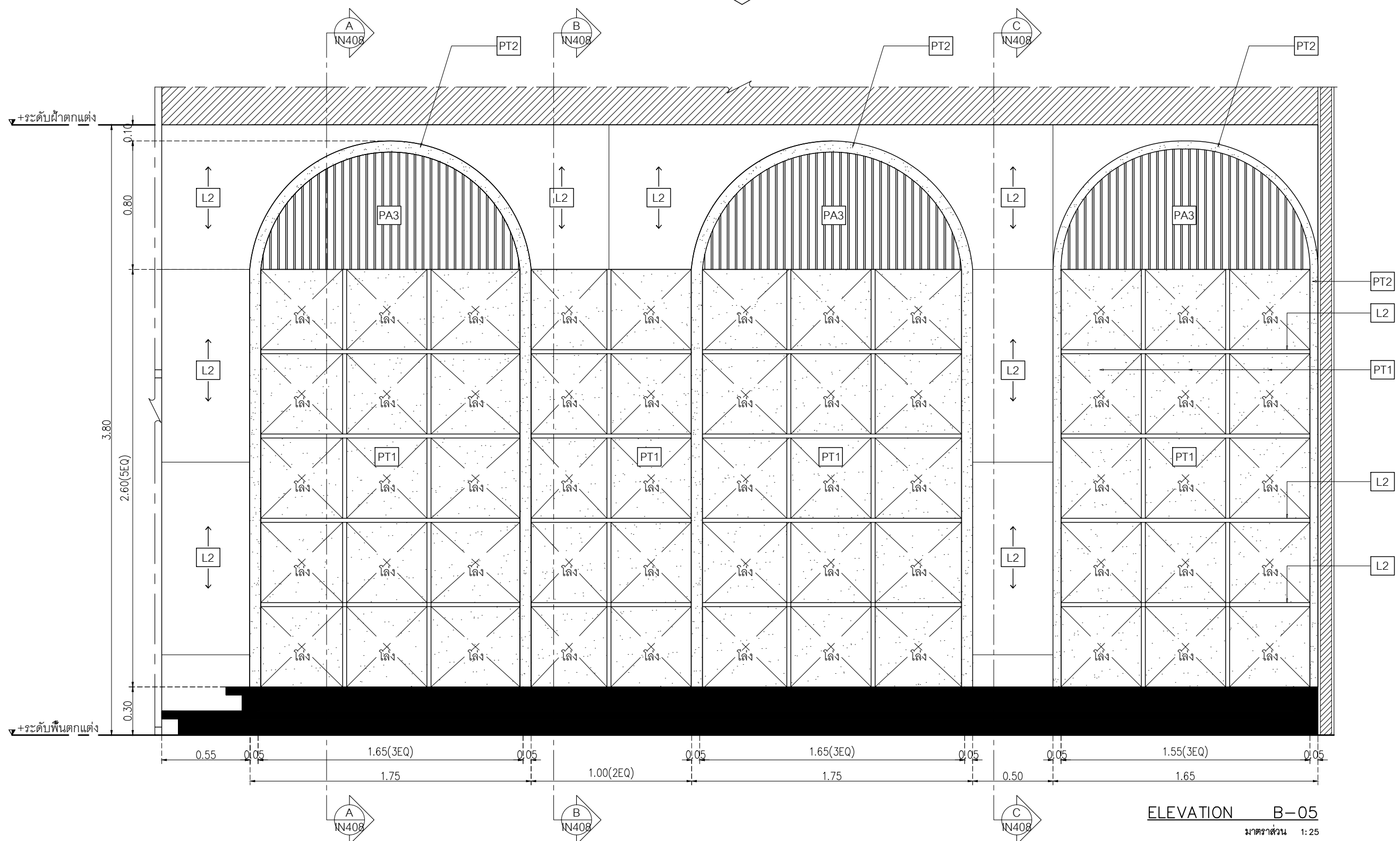
JOB NUMBER : IN406
CHECKED :
APPROVED :
DRAWN BY :

NOTE
This Drawing is Copyright All Contractors Must Check All Dimensions On Site Only Figured Dimensions And Grid Lines Are To Be Worked From Discrepancies Must Be Reported Immediately To Be The Architect Or Engineer Concerned Before Processing



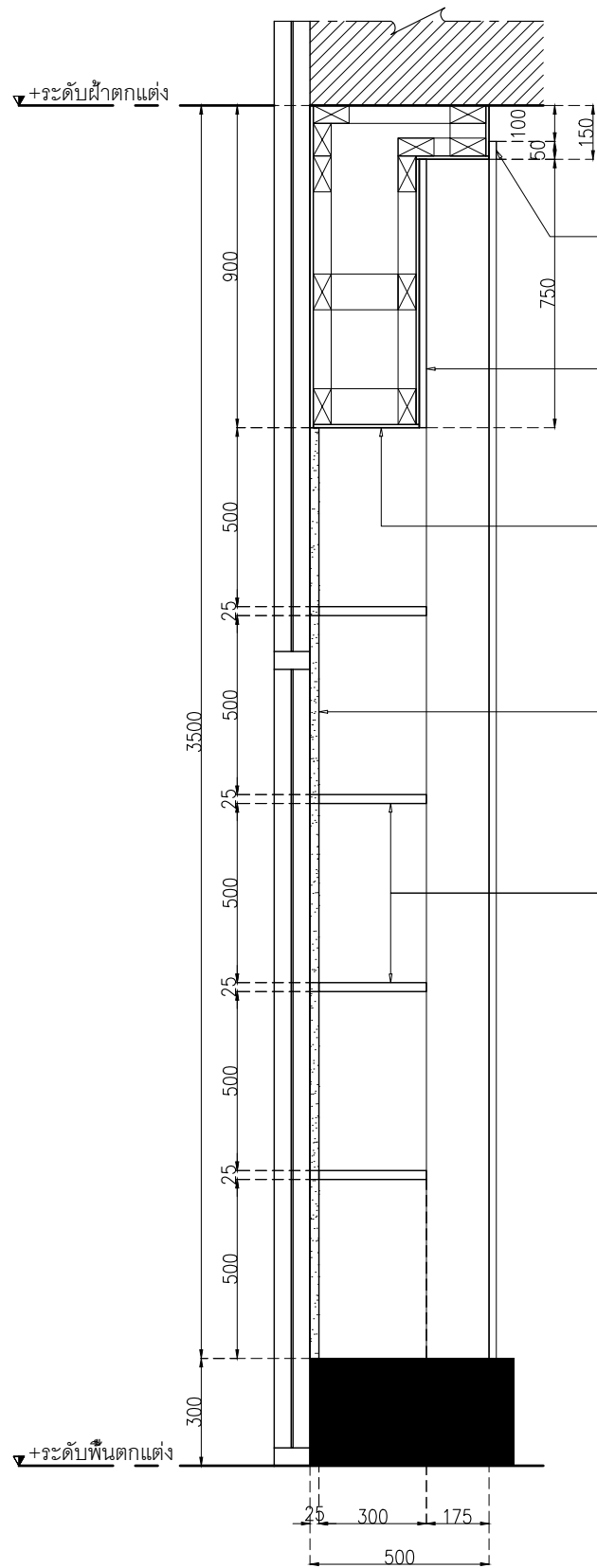
แบบขยาย B-05

มาตราส่วน 1:25

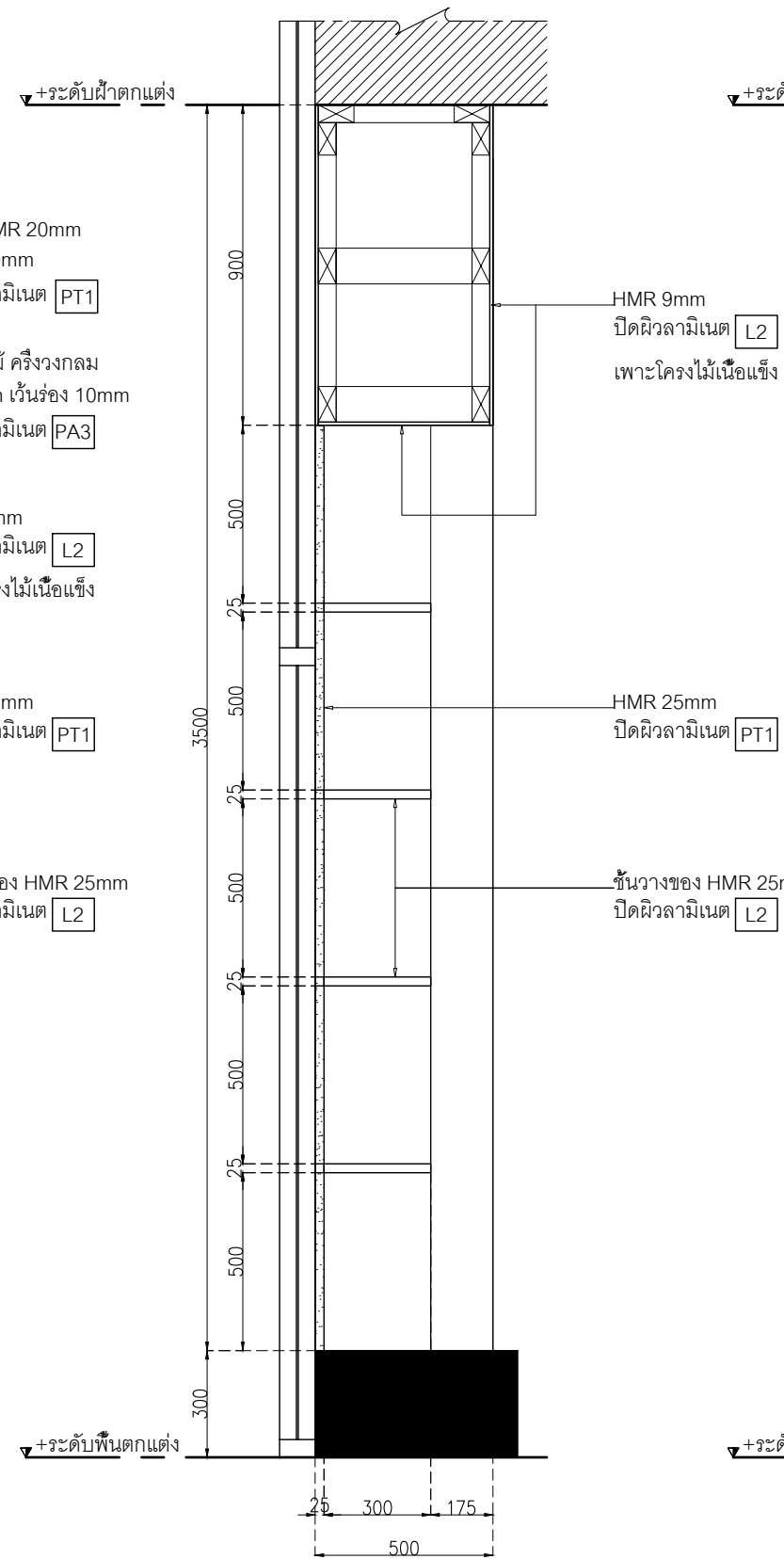


ELEVATION B-05

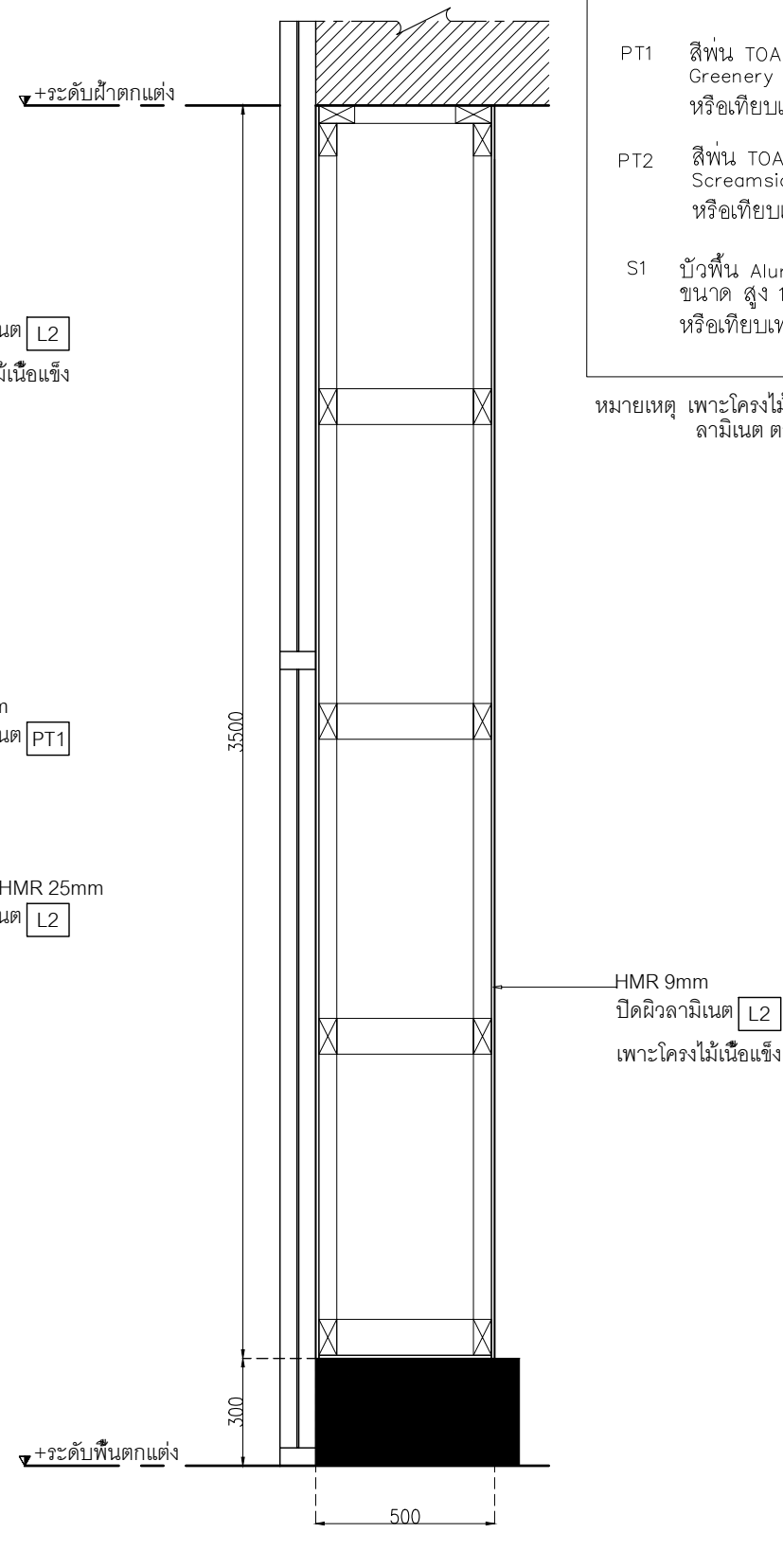
มาตราส่วน 1:25



SECTION A-A
มาตราส่วน 1:20



SECTION B-B
มาตราส่วน 1:20



SECTION C-C
มาตราส่วน 1:20

- L2 Laminate ของ Wilsonart No.4069H-EM Desert Oak ปลูกถ่ายไม้แนวตั้ง หรือเทียบเท่า Formica, Greenlam, Fineness
- PA3 ระแนงไม้คลิกล็อก WPC ของ Luxx moulding รุ่นครึ่งวงกลม WPCH-002 ปลูกถ่ายไม้ ขนาด 16 x 300 x 1.5 ซม.
- PT1 สีพ่น TOA G5136 Greenery หรือเทียบเท่า ICI, Nippon paint, Beger
- PT2 สีพ่น TOA Y0100 Screamsicle Sherbet หรือเทียบเท่า ICI, Nippon paint, Beger
- S1 บั้วพื้น Aluminium ของ Aluminiumthai ขนาด สูง 15 ซม. หน้า 5 มม. หรือเทียบเท่า

หมายเหตุ เพาะโครงไม้เนื้อแข็งกรุ HMR 9mm ปิดผิวด้วย ลามิเนต ตามระบุ



PROJECT
อาคารส่งเสริมผู้ประกอบการ และนวัตกรรม
LOCATION
มหาวิทยาลัยวลัยลักษณ์
222 ตำบลไทยบุรี
อำเภอท่าศาลา จังหวัดนครศรีธรรมราช 80160
ARCHITECTS:
นายสนธยา คงชัย สดศ 1860
นายชัยภัทร บัวหุด ภสศ 19754

INTERIOR DESIGN
Let's Design Co.,Ltd
นายกานต์ รอดสวัสดิ์ ส-สน 217
นางกัญญาภรณ์ รอดสวัสดิ์ ส-สน 218
นางสาวปัทมา เจริญนิรันดร์ สดศ 2678
นางสาวกัญจกรภรณ์ วิเศษทอง
ภาควิชาการสถาปัตย์

STRUCTURE ENGINEERS :
Let's Design Co.,Ltd
นายสมภพ เจริญศรีรักษ์ อย.1754
วิศวกรตรวจสอบงานโครงสร้าง :

ELECTRICAL ENGINEERS :
Let's Design Co.,Ltd
นายณัฐวิทย์ จารุโกวิทวัฒน์ วกท 806
ธนวัฒน์ ดันปีชาติ สทท 2287

PLUMBING ENGINEER :
Let's Design Co.,Ltd
มานิตย์ เมืองคำ วก 808

ENVIRONMENTAL ENGINEER :
Let's Design Co.,Ltd
อำนาจ สิลววัฒนานนท์ สส 305

MECHANICAL ENGINEERS :
Let's Design Co.,Ltd
มานิตย์ เมืองคำ วก 808

DRAWING DATE :
DRAWING TITLE :
แบบขยาย B-05 (2/2)
อาคาร LB1

DATE	DESCRIPTION

JOB NUMBER :
CHECKED :
APPROVED :
DRAWN BY :
DWC NUMBER
IN408
TOTAL

NOTE
This Drawing is Copyright All Contractors Must
Check All Dimensions On Site Only Figured Dimensions
And Grid Lines Are To Be Worked From
Discrepancies Must Be Reported Immediately To Be
The Architect Or Engineer Concerned Before Processing

เจ้าของโครงการ :



มหาวิทยาลัยวลัยลักษณ์
WALAILAK UNIVERSITY



Let's Design
บริษัท เลตส์ ดีไซน์ จำกัด
เลขที่ 100/100 ถนนวิภาวดีรังสิต
จตุจักร กรุงเทพฯ 10700 โทร 02-867-8828

PROJECT

อาคารส่งเสริมผู้ประกอบการ
และนวัตกรรม

LOCATION

มหาวิทยาลัยวลัยลักษณ์
222 ตำบลไทยบุรี
จันทนาศาลา จังหวัดนครศรีธรรมราช 80160

ARCHITECTS:

นายสนธยา คงชัย สด 1860

นายชัยภัทร บัวหุด สด 19754

INTERIOR DESIGN

นายกันต์ รอดสวัสดิ์ ส-สน 217

นางรุ่งกานต์ รอดสวัสดิ์ ส-สน 218

นางสาวโชนพร เจริญมันท์ สด 2678

นางสาวภัทราภรณ์ วิเศษ
ภาควิชาการ วิศวกรรมโยธา

STRUCTURE ENGINEERS :

นายสมภพ เจริญชัยรักษ์ วย 1754

วิศวกรตรวจสอบงานโครงสร้าง :

ELECTRICAL ENGINEERS :

นายณัฐวัฒน์ จารุโสภาวัฒน์ วทศ 808

ธนวัฒน์ ดันปีชาติ สทศ 2287

PLUMBING ENGINEER :

มานิตย์ เมืองคำ วทศ 808

ENVIRONMENTAL ENGINEER :

อำนาจ สีลาวัฒนานนท์ สส 305

MECHANICAL ENGINEERS :

มานิตย์ เมืองคำ วทศ 808

DRAWING DATE :

DRAWING TITLE :

แบบขยาย B-06 (1/1)

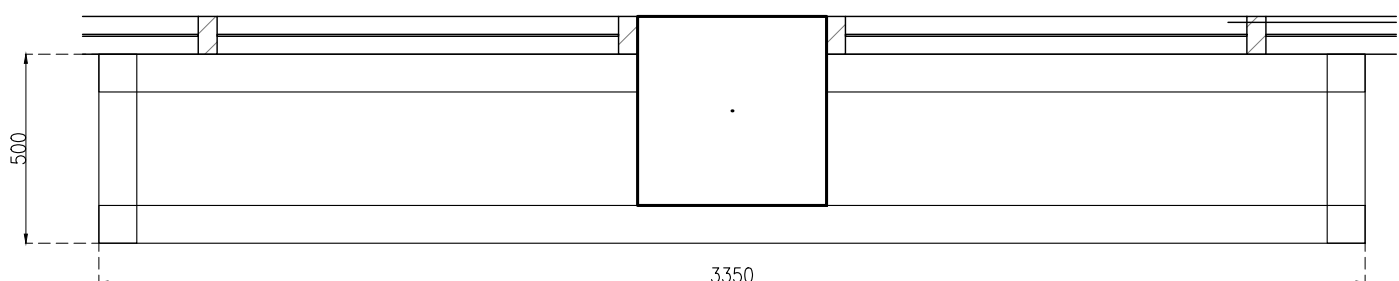
อาคาร LB1

DATE	DESCRIPTION

JOB NUMBER :
CHECKED :
APPROVED :
DRAWN BY :

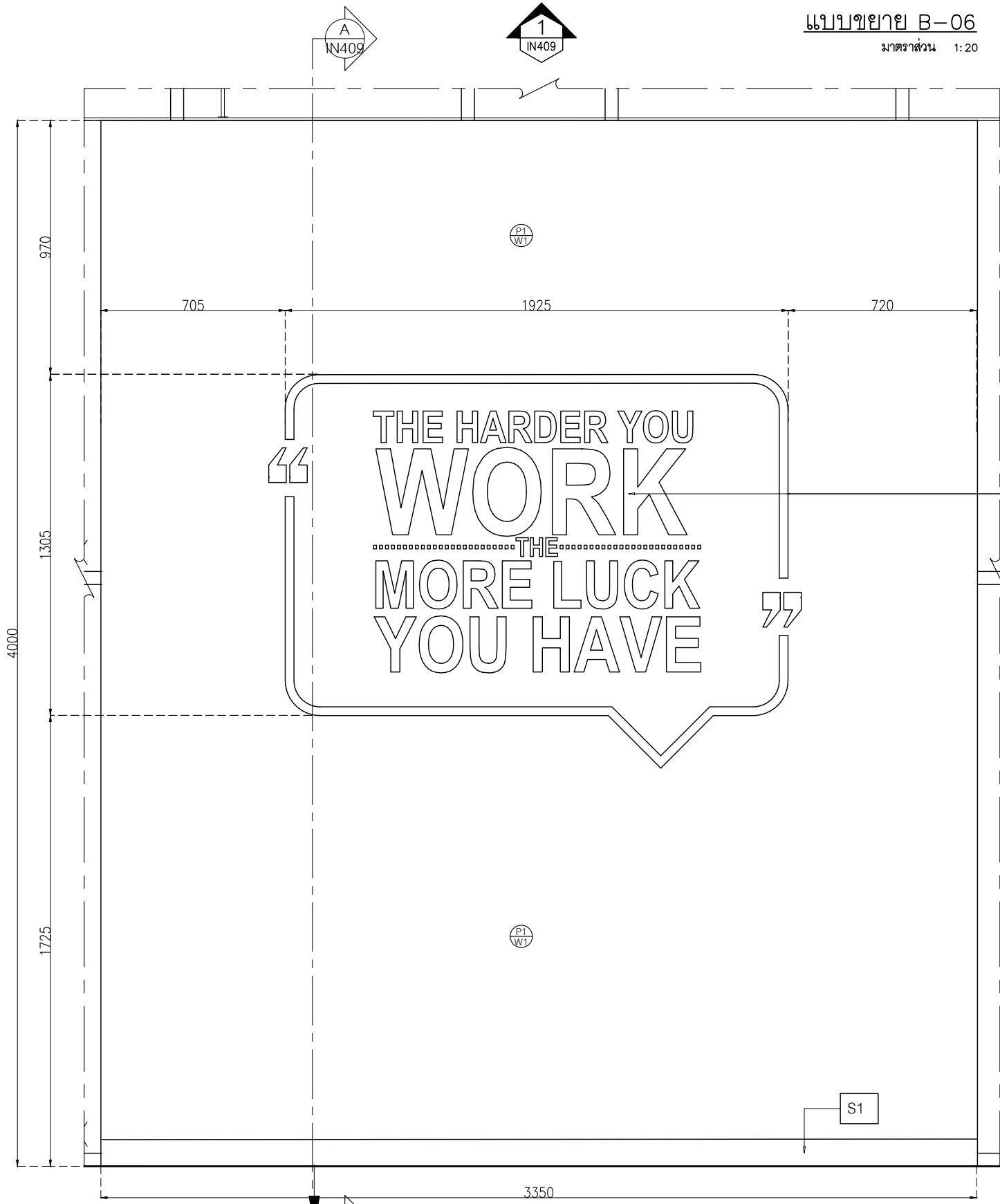
DWG. NUMBER
IN409
TOTAL

NOTE
This Drawing is Copyright. All Contractors Must
Check All Dimensions On Site Only. Figured Dimensions
And Grid Lines Are To Be Worked From.
Discrepancies Must Be Reported Immediately To Be
The Architect Or Engineer Concerned Before Processing



แบบขยาย B-06

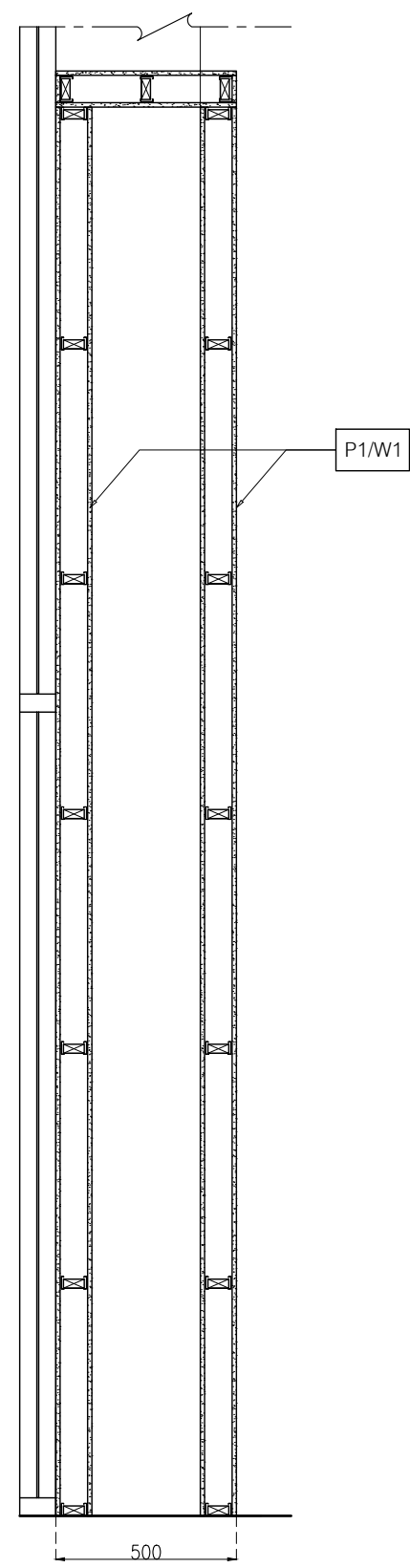
มาตราส่วน 1:20



ELEVATION B-06

มาตราส่วน 1:20

ตัวอักษร Plastwood
Di-cut ทำสีพื้น ตามแบบ
หนา 10 มม.



SECTION A-A

มาตราส่วน 1:20

L2 Laminate ของ Wilsonart No.4069H-EM Desert Oak ปูลายไม้แนวตั้ง หรือเทียบเท่า Formica, Greenlam, Fineness

FBC1 เบาะผ้าสีเทาพร้อมฟองน้ำ ความหนาเบาะ 20 ซม.

หมายเหตุ เพาะโครงไม้เนื้อแข็งกรุ HMR 9mm ปิดผิวด้วย ลามิเนต ตามระบุ



PROJECT
อาคารส่งเสริมวิชาการ
และนวัตกรรม

LOCATION
มหาวิทยาลัยวลัยลักษณ์
222 ตำบลไทยบุรี
อำเภอท่าศาลา จังหวัดนครศรีธรรมราช 80160

ARCHITECTS:
นายสนธยา คงชัย สด 1860

นายชัยภัทร บัวผุด ภูส 19754

INTERIOR DESIGN
Let's Design Co.,Ltd

นายกันต์ รอดสวัสดิ์ ส-สน 217

นางรุ่งกานต์ รอดสวัสดิ์ ส-สน 218

นางสาวปัทมา เจริญมันต์ สด 2678

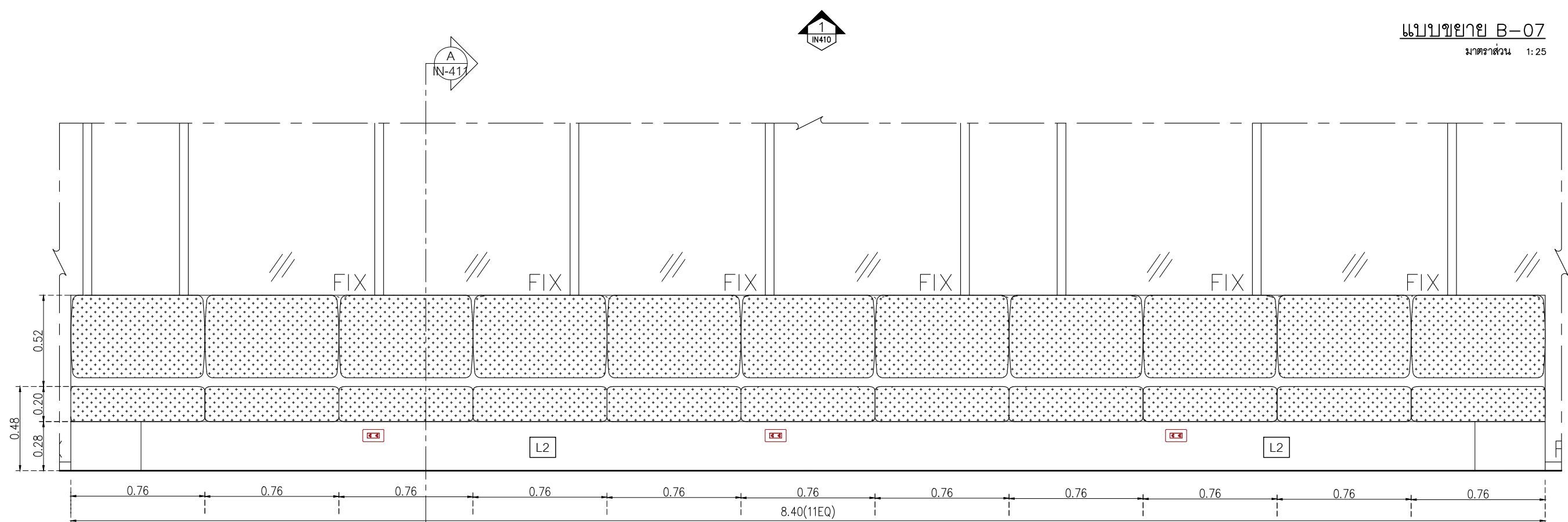
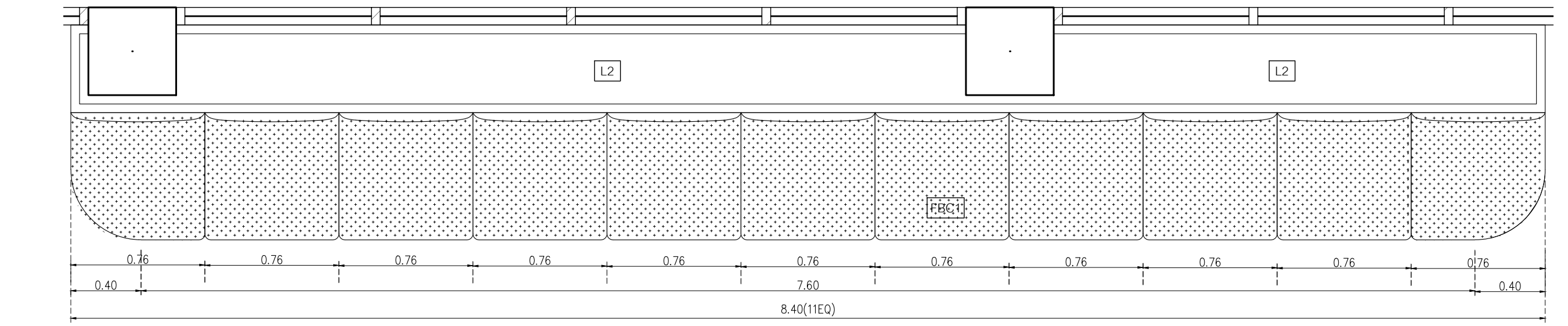
นางสาวกัทธกรภรณ์ วิเศษ
ภาควิชาการสถาปัตย์

STRUCTURE ENGINEERS:
Let's Design Co.,Ltd

นายสมภพ เจริญชัยภักดิ์ วย 1754

วิศวกรตรวจสอบงานโครงสร้าง :

แบบขยาย B-07
มาตราส่วน 1:25



ELECTRICAL ENGINEERS:
Let's Design Co.,Ltd

นายณวัฒน์ จารุโศภนวัฒน์ วกท 808

ธนวัฒน์ ดันปีชาติ สทท 2287

PLUMBING ENGINEER:
Let's Design Co.,Ltd

มานิตย์ เมืองคำ วก 808

ENVIRONMENTAL ENGINEER:
Let's Design Co.,Ltd

อำนาจ สิลวพัฒนานนท์ สส 305

MECHANICAL ENGINEERS:
Let's Design Co.,Ltd

มานิตย์ เมืองคำ วก 808

DRAWING DATE :

DRAWING TITLE :

แบบขยาย B-07 (1/2)
อาคาร LB1

DATE	DESCRIPTION

JOB NUMBER :	DWG. NUMBER
CHECKED :	IN410
APPROVED :	TOTAL
DRAWN BY :	

NOTE
This Drawing is Copyright All Contractors Must
Check All Dimensions On Site Only Figured Dimensions
And Grid Lines Are To Be Worked From
Discrepancies Must Be Reported Immediately To Be
The Architect Or Engineer Concerned Before Processing

L2 Laminate ของ Wilsonart No.4069H-EM Desert Oak ปลูกไม้แนวตั้ง หรือเทียบเท่า Formica, Greenlam, Fineness

FBC1 เเบาะผ้าสีเทาพร้อมฟองน้ำ ความหนาเบาะ 20 ซม.

หมายเหตุ เเพาะโครงไม้เนื้อแข็งกรุ HMR 9mm ปิดผิวด้วย ลามิเนต ตามระบุ



PROJECT
อาคารส่งเสริมผู้ประกอบการ และนวัตกรรม

LOCATION
มหาวิทยาลัยวลัยลักษณ์
222 ตำบลไทยบุรี
อำเภอท่าศาลา จังหวัดนครศรีธรรมราช 80160

ARCHITECTS:
นายสนธยา คงชัย สด 1860

นายชัยภัทร บัวผุด สด 19754

INTERIOR DESIGN
Let's Design Co.,Ltd
นายกานต์ รอดสวัสดิ์ ส-สน 217

นางกัญญากร รอดสวัสดิ์ ส-สน 218

นางสาวปัทมา เจริญมันท์ สด 2678

นางสาวกัญญากร รอดสวัสดิ์
สถาปนิก (วิชาชีพ)

STRUCTURE ENGINEERS :
Let's Design Co.,Ltd
นายสมภพ เจริญศรีรักษ์ อย.1754

วิศวกรผู้ตรวจสอบงานโครงสร้าง :

ELECTRICAL ENGINEERS :
Let's Design Co.,Ltd
นายณัฐวัฒน์ จารุโกศลวัฒน์ วกท 806

ธนวัฒน์ ดันปีชาติ สทท 2287

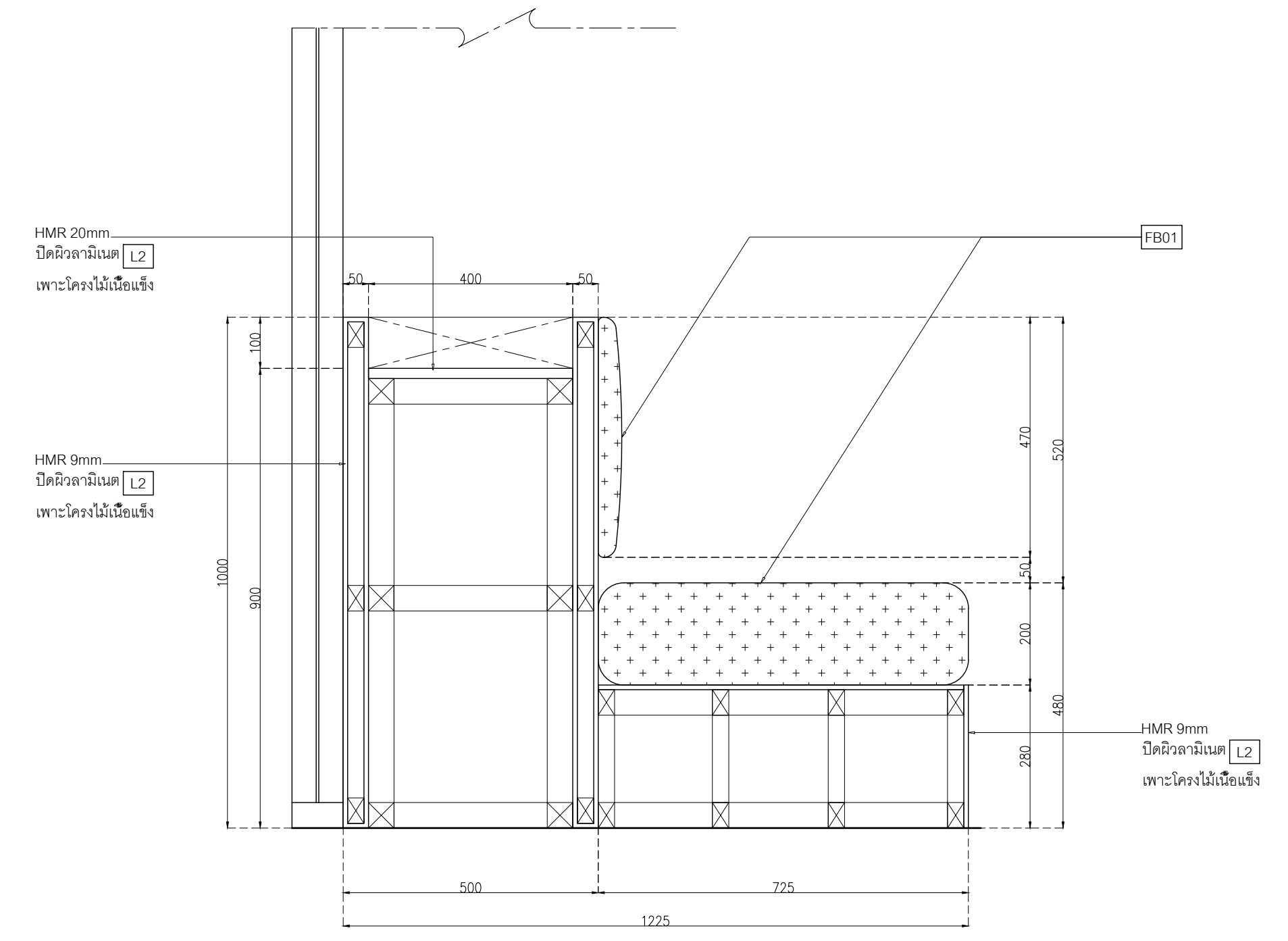
PLUMBING ENGINEER :
Let's Design Co.,Ltd
มานิตย์ เมืองคำ วก 808

ENVIRONMENTAL ENGINEER :
Let's Design Co.,Ltd
อำนาจ สีลาวัฒนานนท์ สส 305

MECHANICAL ENGINEERS :
Let's Design Co.,Ltd
มานิตย์ เมืองคำ วก 808

DRAWING DATE :
DRAWING TITLE :

แบบขยาย B-07 (2/2)
อาคาร LB1

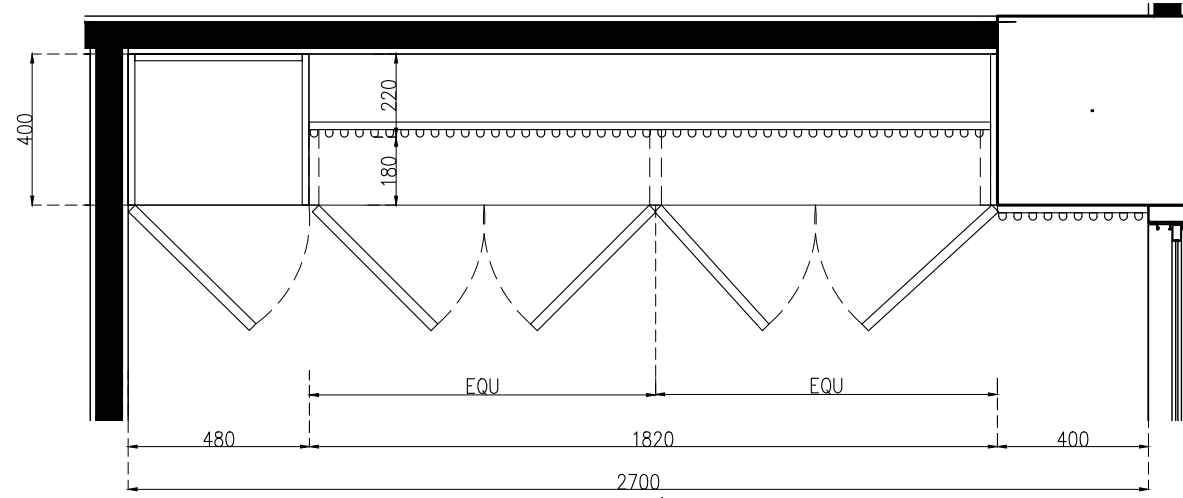


SECTION A-A
มาตราส่วน 1:10

DATE	DESCRIPTION

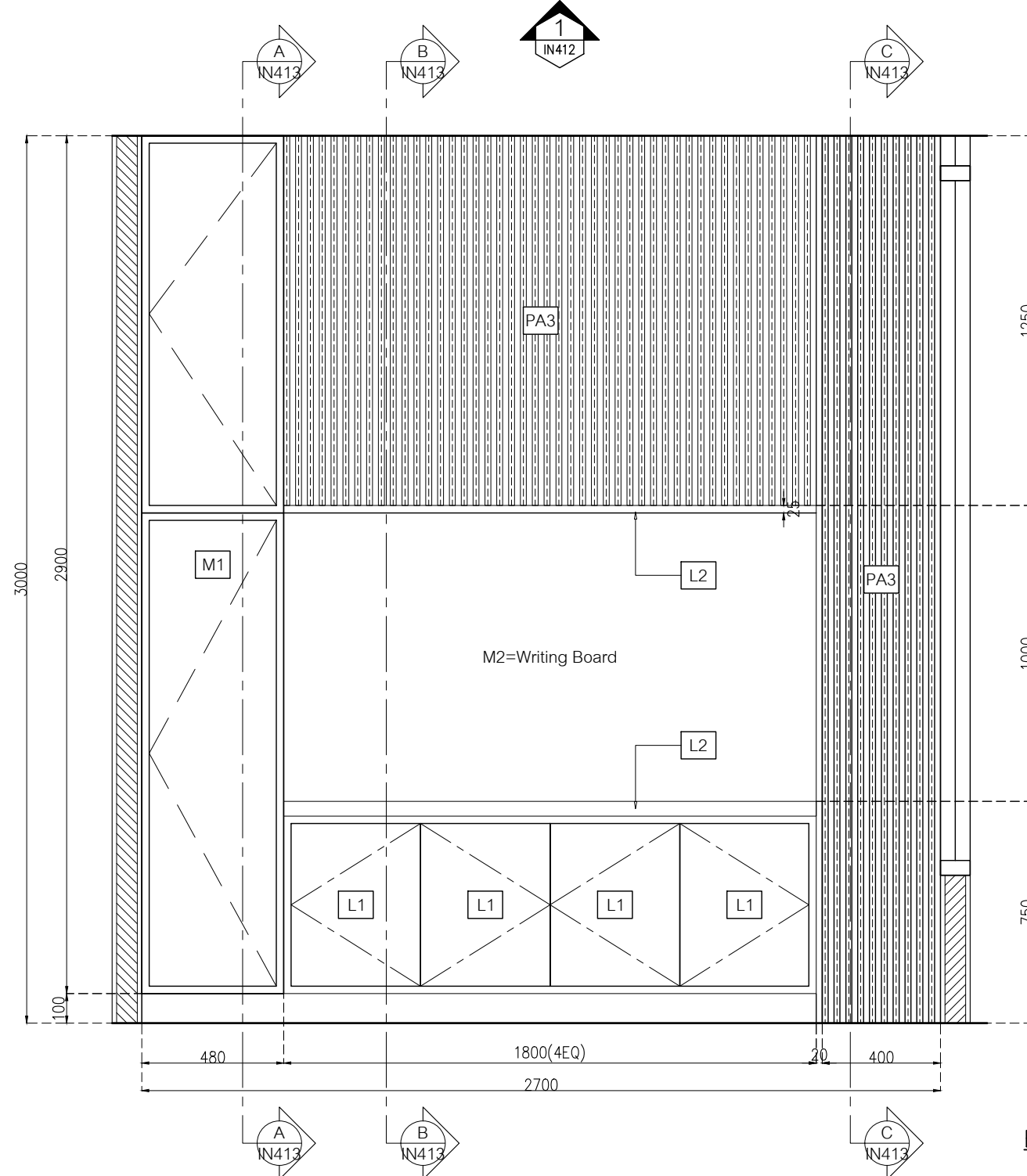
JOB NUMBER :	DWG. NUMBER
CHECKED :	IN411
APPROVED :	TOTAL
DRAWN BY :	

NOTE
This Drawing is Copyright All Contractors Must
Check All Dimensions On Site Only Figured Dimensions
And Grid Lines Are To Be Worked From
Discrepancies Must Be Reported Immediately To Be
The Architect Or Engineer Concerned Before Processing



แบบขยาย B-08A1

มาตราส่วน 1:20



ELEVATION B-08A1

มาตราส่วน 1:20

- L1 Laminate ขอบ Wilsonart No.0131M Solid White หรือเทียบเท่า Formica, Greenlam, Fineness
- L2 Laminate ขอบ Wilsonart No.4069H-EM Desert Oak ไม้ลายไม้แนวตั้ง หรือเทียบเท่า Formica, Greenlam, Fineness
- PA3 ระแนงไม้คัลลิกล๊อค WPC ของ Luxx moulding รุ่นครึ่งวงกลม WPCH-002 ไม้ขนาด 16 x 300 x 1.5 ซม.
- S1 บั้วพื้น Aluminium ของ Aluminiumthai ขนาด สูง 15 ซม หน้า 5 มม หรือเทียบเท่า
- MR1 กระจกเงา หน้า 6 มม มอก. 965-2560 ของ SR ADVANCED INDUSTRIES หรือเทียบเท่า บางกอกกล๊าส, กระจกไทยอาซาฮี, TYK Group
- MR2 กระจกฝ้า 50% หน้า 6 มม มอก. 965-2560 ของ SR ADVANCED INDUSTRIES หรือเทียบเท่า บางกอกกล๊าส, กระจกไทยอาซาฮี, TYK Group

หมายเหตุ เพาะโครงไม้เนื้อแข็งกรุ HMR 9mm ปิดผิวด้วย ลามิเนต ตามระบุ

เจ้าของโครงการ :



มหาวิทยาลัยวลัยลักษณ์
WALAILAK UNIVERSITY



Let's Design
บริษัท ผลิตสินค้า
และ บริการด้าน
การออกแบบสถาปัตย์
และ วิศวกรรม

PROJECT

อาคารส่งเสริมผู้ประกอบการ
และนวัตกรรม

LOCATION

มหาวิทยาลัยวลัยลักษณ์
222 ตำบลไทยบุรี
อำเภอท่าศาลา จังหวัดนครศรีธรรมราช 80160

ARCHITECTS:

นายสนธยา คงชัย สด 1860

นายชัยภัทร บัวผุด สด 19754

INTERIOR DESIGN

Let's Design Co.,Ltd

นายกานต์ รอดสวัสดิ์ ส-สน 217

นางกิ่งกมล รอดสวัสดิ์ ส-สน 218

นางสาวปัทมา เสงี่ยมาน สด 2678

นางสาวกัทธกรรณ์ สีสูง

STRUCTURE ENGINEERS :

Let's Design Co.,Ltd

นายสมภพ เจริญศรีรักษ์ สด 1754

วิศวกรตรวจสอบงานโครงสร้าง :

ELECTRICAL ENGINEERS :

Let's Design Co.,Ltd

นายณวัฒน์ จารุโศภิตน์ สด 808

สนธิวัฒน์ สด 2287

PLUMBING ENGINEER :

Let's Design Co.,Ltd

มานิตย์ เมืองคำ สด 808

ENVIRONMENTAL ENGINEER :

Let's Design Co.,Ltd

อำนาจ สิลวพัฒน์ สด 305

MECHANICAL ENGINEERS :

Let's Design Co.,Ltd

มานิตย์ เมืองคำ สด 808

DRAWING DATE :

DRAWING TITLE :

แบบขยาย B-08A1 (1/2)

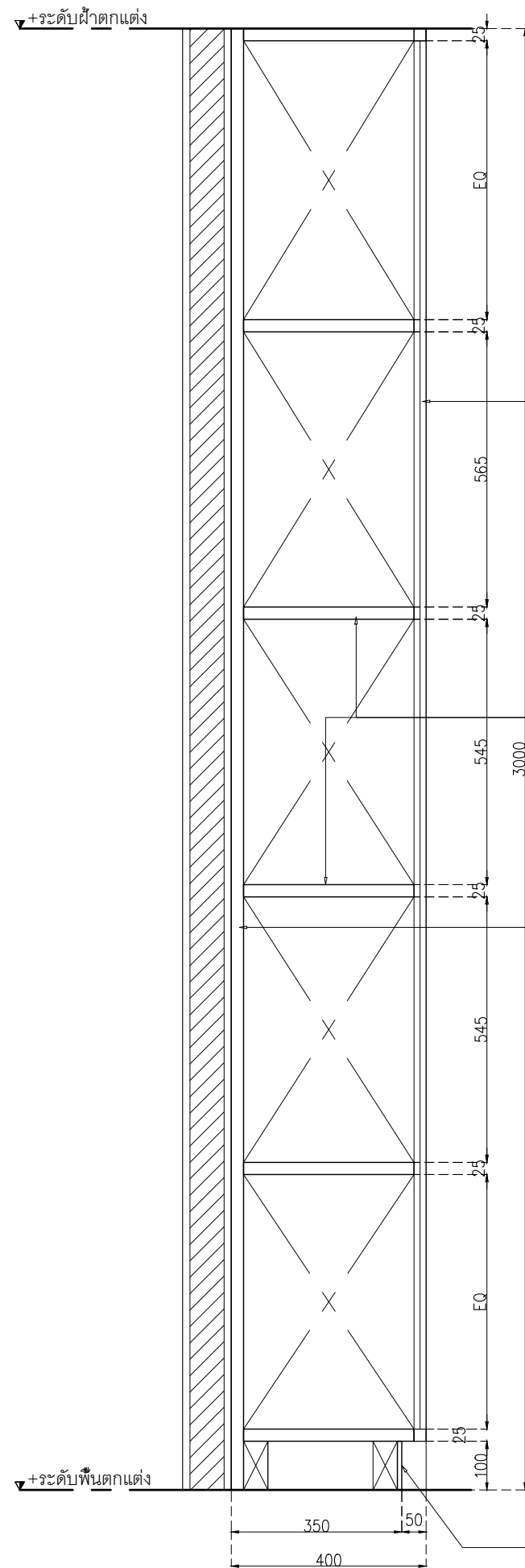
อาคาร LB1

DATE	DESCRIPTION

JOB NUMBER :	DWG. NUMBER
CHECKED :	IN412
APPROVED :	TOTAL
DRAWN BY :	

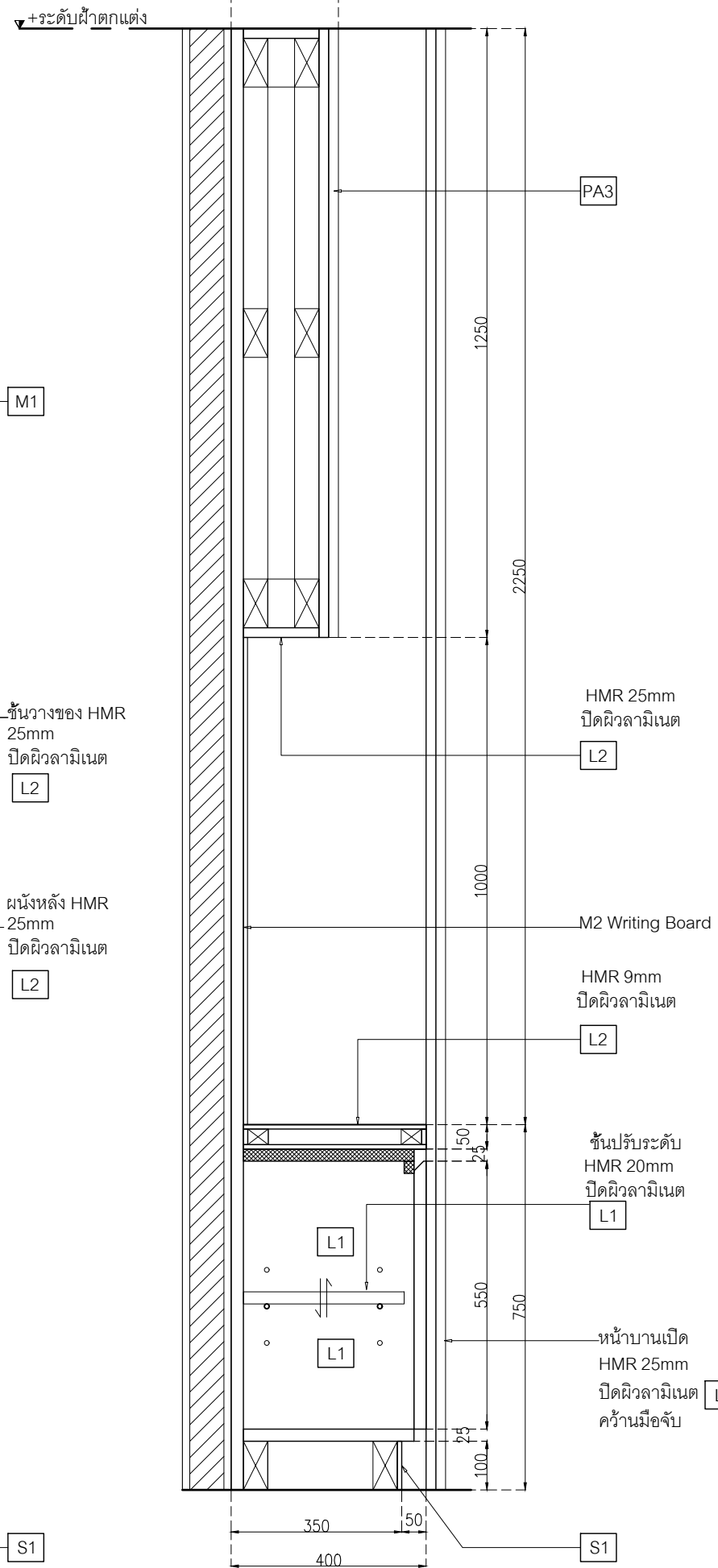
NOTE

This Drawing is Copyright All Contractors Must Check All Dimensions On Site Only Figured Dimensions And Grid Lines Are To Be Worked From Discrepancies Must Be Reported Immediately To Be The Architect Or Engineer Concerned Before Processing



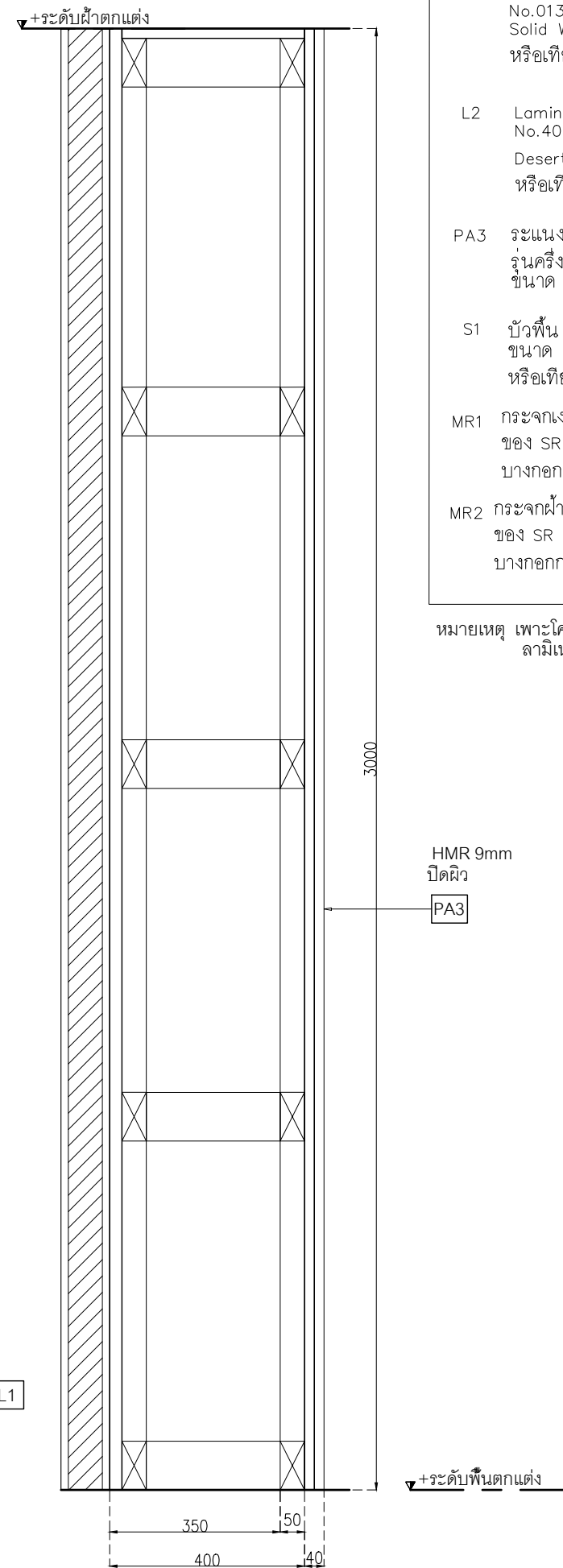
SECTION A-A

มาตราส่วน 1:12.5



SECTION B-B

มาตราส่วน 1:12.5



SECTION C-C

มาตราส่วน 1:12.5

- L1 Laminate ของ Wilsonart No.0131M Solid White หรือเทียบเท่า Formica, Greenlam, Fineness
- L2 Laminate ของ Wilsonart No.4069H-EM Desert Oak ปลายไม้แนวตั้ง หรือเทียบเท่า Formica, Greenlam, Fineness
- PA3 กระจกเงาไม้ดัดลึกล็อค WPC ของ Luxx moulding รุ่นครึ่งวงกลม WPCH-002 ปลายไม้ ขนาด 16 x 300 x 1.5 ซม.
- S1 บั้วพื้น Aluminium ของ Aluminiumthai ขนาด สูง 15 ซม. หน้า 5 มม. หรือเทียบเท่า
- MR1 กระจกเงา หน้า 6 มม มอก 965-2560 ของ SR ADVANCED INDUSTRIES หรือเทียบเท่า บางกอกกล๊าส, กระจกไทยอาซาฮี, TYK Group
- MR2 กระจกฝ้า 50% หน้า 6 มม มอก 965-2560 ของ SR ADVANCED INDUSTRIES หรือเทียบเท่า บางกอกกล๊าส, กระจกไทยอาซาฮี, TYK Group

หมายเหตุ เพาะโครงไม้เนื้อแข็งกรุ HMR 9mm ปิดผิวด้วยลามิเนต ตามระบุ



PROJECT
อาคารส่งเสริมวิชาการ
และนวัตกรรม

LOCATION
มหาวิทยาลัยวลัยลักษณ์
222 ตำบลไทยบุรี
อำเภอท่าศาลา จังหวัดนครศรีธรรมราช 80160

ARCHITECTS:
นายสนธยา คงชัย สด 1860

นายชัยภัทร บัวหุด สด 19754

INTERIOR DESIGN
Let's Design Co.,Ltd
นายกันต์ รอดสวัสดิ์ ส-สน 217

นางรุ่งกานจน์ รอดสวัสดิ์ ส-สน 218

นางสาวปัทมา เจริญพันธ์ สด 2678

นางสาวกัญจกรภรณ์ สีหะอง
ภาควิชาการนิเทศศาสตร์

STRUCTURE ENGINEERS:
Let's Design Co.,Ltd
นายสมภพ เจริญศรีรักษ์ วย1754

วิศวกรผู้ตรวจสอบงานโครงสร้าง :

ELECTRICAL ENGINEERS:
Let's Design Co.,Ltd
นายณัฐวิทย์ จารุโศภนวัฒน์ วทศ 808

ธนวัฒน์ ดันปัทมา สทศ 2287

PLUMBING ENGINEER:
Let's Design Co.,Ltd
มานิตย์ เมืองคำ วทศ 808

ENVIRONMENTAL ENGINEER:
Let's Design Co.,Ltd
อำนาจ สีลาวัฒนานนท์ สส 305

MECHANICAL ENGINEERS:
Let's Design Co.,Ltd
มานิตย์ เมืองคำ วทศ 808

DRAWING DATE :

DRAWING TITLE :

แบบขยาย B-08A1 (2/2)
อาคาร LB1

DATE	DESCRIPTION

DATE	DESCRIPTION

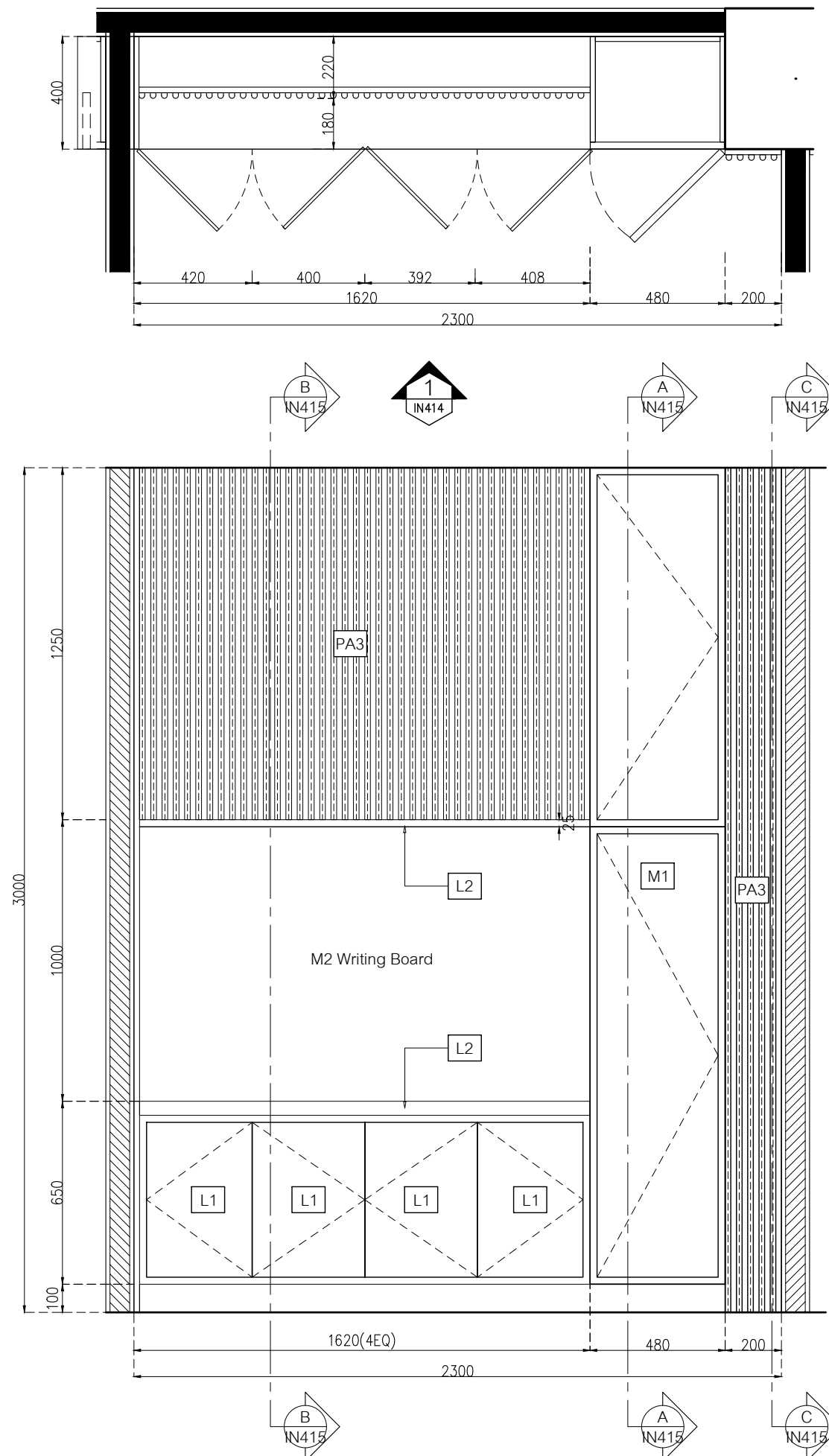
DATE	DESCRIPTION

DATE	DESCRIPTION

JOB NUMBER :
CHECKED :
APPROVED :
DRAWN BY :

DWG. NUMBER
IN413
TOTAL

NOTE
This Drawing is Copyright. All Contractors Must
Check All Dimensions On Site Only Figured Dimensions
And Grid Lines Are To Be Worked From
Discrepancies Must Be Reported Immediately To Be
The Architect Or Engineer Concerned Before Processing



แบบขยาย B-08A2
มาตราส่วน 1:20

ELEVATION B-08A2
มาตราส่วน 1:20

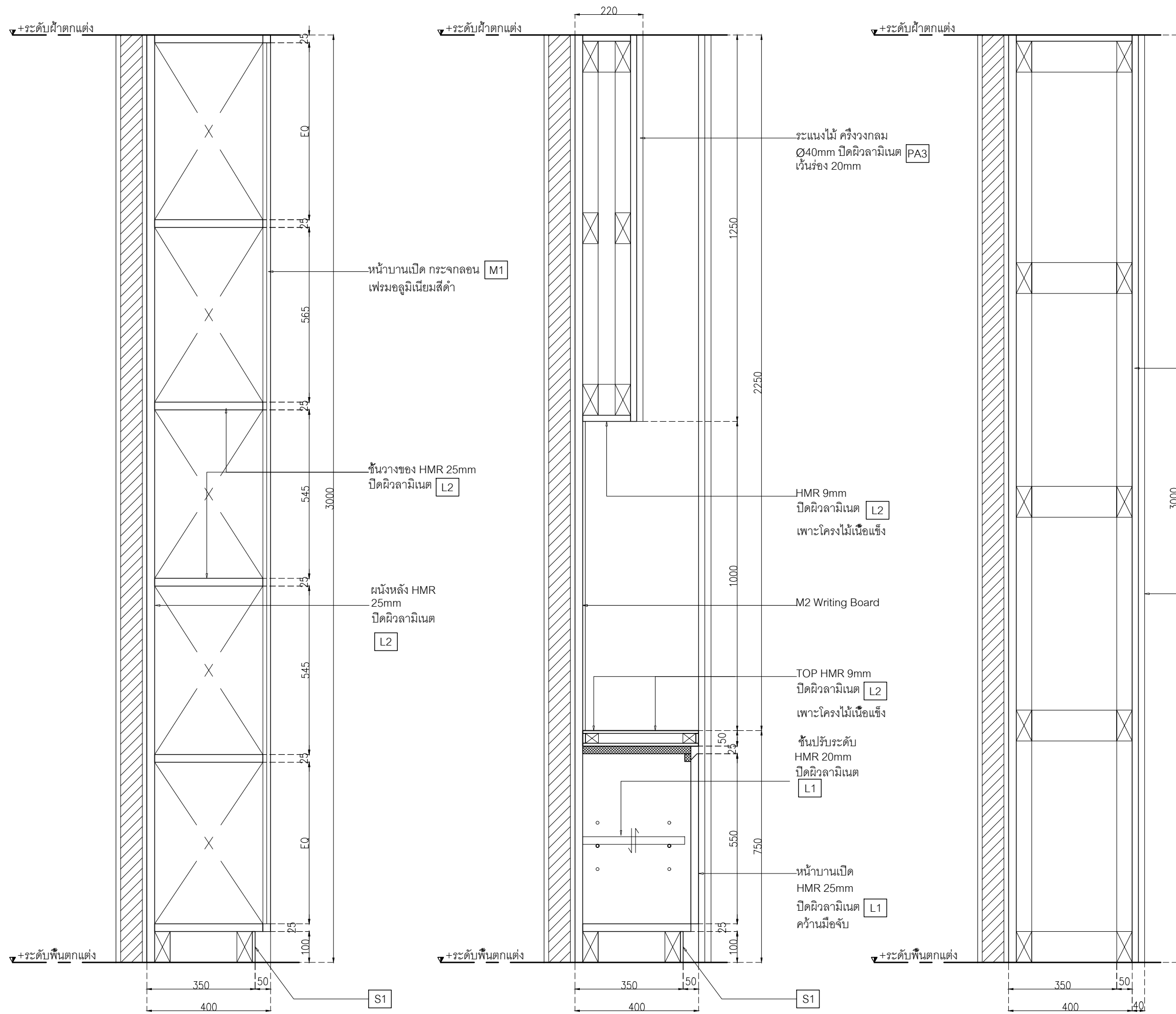
- เจ้าของโครงการ :
- มหาวิทยาลัยวลัยลักษณ์
WALAILAK UNIVERSITY
- Let's Design
Let's Design Co., Ltd.
เลขที่ 222 ถนนสาย 10
ตำบลคลองใหญ่ อำเภอคลองใหญ่ จังหวัดตราด 22110 โทร 075 847 812
- PROJECT
อาคารส่งเสริมผู้ประกอบการ
และนวัตกรรม
- LOCATION
มหาวิทยาลัยวลัยลักษณ์
222 ตำบลคลองใหญ่
อำเภอคลองใหญ่ จังหวัดตราด 80160
- ARCHITECTS:
นายสนธยา คงชัย สด 1860
- นายชัยภัทร บัวหุด ภูส 19754
- INTERIOR DESIGN
Let's Design Co., Ltd.
นายกานต์ รอดวงศ์ ส-สน 217
- นางกัญญา รอดวงศ์ ส-สน 218
- นางสาวปัทมา เจริญพันธ์ สด 2678
- นางสาวกัญจกรรณ์ วิเศษ
ภาควิชาการ วิศวกรรม
- STRUCTURE ENGINEERS :
Let's Design Co., Ltd.
นายสมภพ เจริญชัย ภูส 1754
- วิศวกรตรวจสอบงานโครงสร้าง :
- ELECTRICAL ENGINEERS :
Let's Design Co., Ltd.
นายณัฐพงศ์ จารุโศภน สท 808
- ธนวัฒน์ ดันปีชาติ สท 2287
- PLUMBING ENGINEER :
Let's Design Co., Ltd.
มานิตย์ เมืองคำ วก 808
- ENVIRONMENTAL ENGINEER :
Let's Design Co., Ltd.
อำนาจ สิลววัฒนานนท์ สส 305
- MECHANICAL ENGINEERS :
Let's Design Co., Ltd.
มานิตย์ เมืองคำ วก 808
- DRAWING DATE :
DRAWING TITLE :
แบบขยาย B-08A2 (1/2)
อาคาร LB1

หมายเหตุ เพาะโครงไม้เนื้อแข็งกรุ HMR 9mm ปิดผิวด้วย
ลามิเนต ตามระบุ

DATE	DESCRIPTION

JOB NUMBER :	DWG. NUMBER
CHECKED :	IN414
APPROVED :	TOTAL
DRAWN BY :	

NOTE
This Drawing is Copyright. All Contractors Must
Check All Dimensions On Site Only Figured Dimensions
And Grid Lines Are To Be Worked From
Discrepancies Must Be Reported Immediately To Be
The Architect Or Engineer Concerned Before Processing




SECTION A-A
มาตราส่วน 1:12.5

SECTION B-B
มาตราส่วน 1:12.5

SECTION C-C
มาตราส่วน 1:12.5

เจ้าของโครงการ :



มหาวิทยาลัยวลัยลักษณ์
WALAILAK UNIVERSITY

Let's Design
Let's Design Co., Ltd.
เลขที่ 255/255 หมู่ 10 ตำบลหนองปรือ อำเภอหนองปรือ จังหวัดกาญจนบุรี 31120 โทร 08 947 8888

PROJECT
อาคารส่งเสริมผู้ประกอบการ
และนวัตกรรม

LOCATION
มหาวิทยาลัยวลัยลักษณ์
222 ตำบลไทยบุรี
อำเภอท่าศาลา จังหวัดนครศรีธรรมราช 80160

ARCHITECTS:
นายสนธยา คงชัย สด 1860

นายชัยภัทร บัวหุด สด 19754

INTERIOR DESIGN
Let's Design Co., Ltd.
นายกันต์ รอดสวัสดิ์ ส-สน 217
นางรุ่งกานจน์ รอดสวัสดิ์ ส-สน 218
นางสาวปัทมา เจริญนิรันดร์ สด 2678
นางสาวกัญจกรรณ์ วิเศษทอง
ภาควิชาการสถาปัตยกรรมศาสตร์

STRUCTURE ENGINEERS :
Let's Design Co., Ltd.
นายสมภพ เจริญศรีรักษ์ อย 1754
วิศวกรตรวจสอบงานโครงสร้าง :

ELECTRICAL ENGINEERS :
Let's Design Co., Ltd.
นายณัฐพันธ์ จารุโกศลวัฒน์ วกท 808
ธนวัฒน์ ดันปัทมา สทท 2287
PLUMBING ENGINEER :
Let's Design Co., Ltd.
มานิตย์ เมืองคำ วก 808
ENVIRONMENTAL ENGINEER :
Let's Design Co., Ltd.
อำนาจ สิลววัฒนานนท์ สส 305
MECHANICAL ENGINEERS :
Let's Design Co., Ltd.
มานิตย์ เมืองคำ วก 808

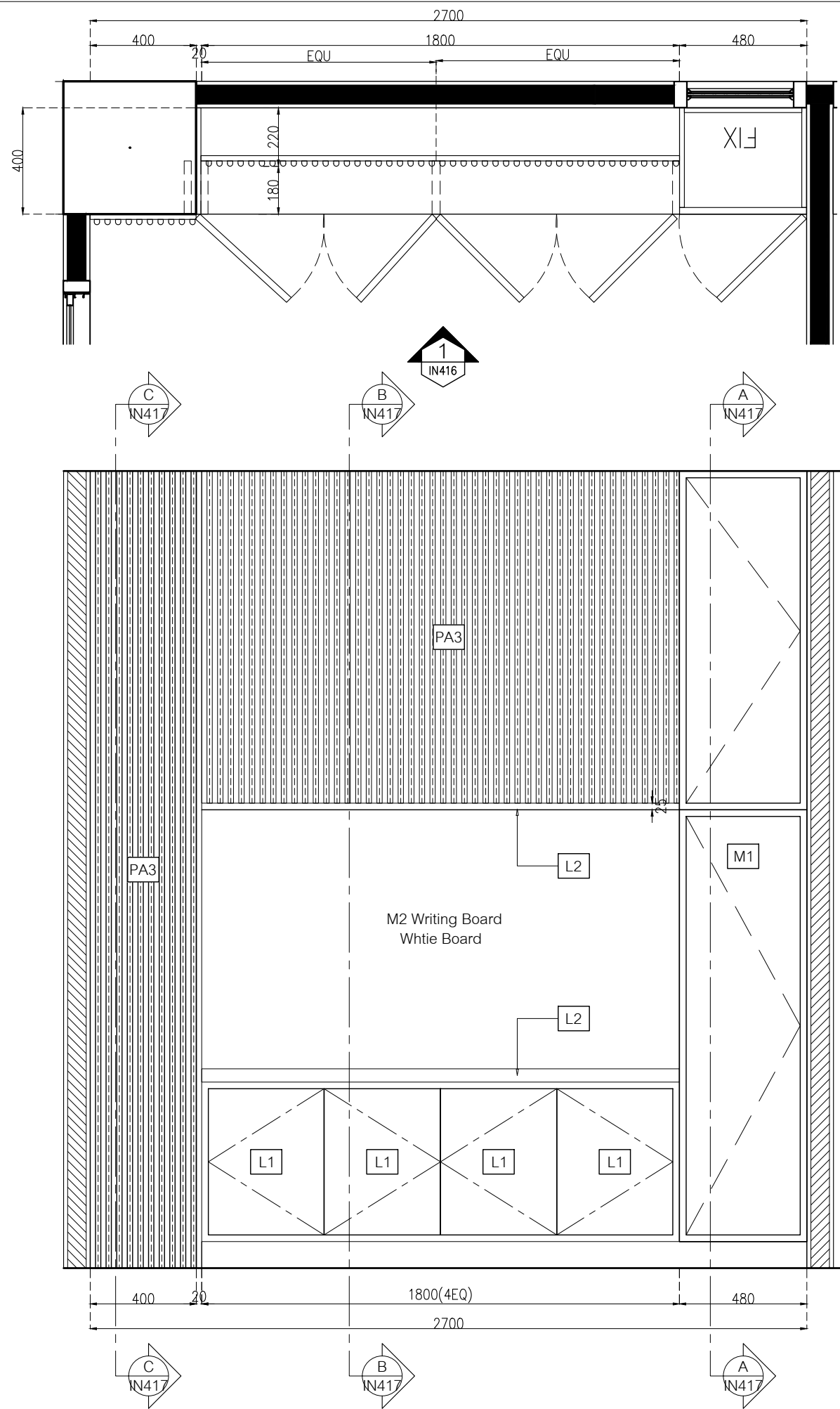
DRAWING DATE :
DRAWING TITLE :
แบบขยาย B-08A2 (2/2)
อาคาร LB1

DATE	DESCRIPTION

JOB NUMBER :
CHECKED :
APPROVED :
DRAWN BY :

DWG. NUMBER
IN415
TOTAL

NOTE
This Drawing is Copyright. All Contractors Must
Check All Dimensions On Site Only. Figured Dimensions
And Grid Lines Are To Be Worked From.
Discrepancies Must Be Reported Immediately To Be
The Architect Or Engineer Concerned Before Processing.



แบบขยาย B-08B1

มาตราส่วน 1:20

ELEVATION B-08B1

มาตราส่วน 1:20

- L1 Laminate ของ Wilsonart No.0131M Solid White หรือเทียบเท่า Formica, Greenlam, Fineness
- L2 Laminate ของ Wilsonart No.4069H-EM Desert Oak ไม้ลายไม้แนวตั้ง หรือเทียบเท่า Formica, Greenlam, Fineness
- PA3 ระแนงไม้ดัดลึกล็อค WPC ของ Luxx moulding รุ่นครึ่งวงกลม WPCH-002 ไม้ขนาด 16 x 300 x 1.5 ซม.
- S1 บั้วพื้น Aluminium ของ Aluminiumthai ขนาด สูง 15 ซม หน้า 5 มม หรือเทียบเท่า
- MR1 กระจกเงา หน้า 6 มม มอก. 965-2560 ของ SR ADVANCED INDUSTRIES หรือเทียบเท่า บางกอกกล๊าส, กระจกไทยอาซาฮี, TYK Group
- MR2 กระจกฝ้า 50% หน้า 6 มม มอก. 965-2560 ของ SR ADVANCED INDUSTRIES หรือเทียบเท่า บางกอกกล๊าส, กระจกไทยอาซาฮี, TYK Group

หมายเหตุ เพาะโครงไม้เนื้อแข็งกรุ HMR 9mm ปิดผิวด้วย ลามิเนต ตามระบุ

เจ้าของโครงการ :



มหาวิทยาลัยวลัยลักษณ์
WALAILAK UNIVERSITY



PROJECT

อาคารส่งเสริมผู้ประกอบการ
และนวัตกรรม

LOCATION

มหาวิทยาลัยวลัยลักษณ์
222 ตำบลไทยบุรี
อำเภอท่าศาลา จังหวัดนครศรีธรรมราช 80160

ARCHITECTS:

นายสนธยา คงชัย สด 1860

นายชัยภัทร บัวหุด สด 19754

INTERIOR DESIGN

Let's Design Co.,Ltd

นายกันต์ รอดสวัสดิ์ ส-สน 217

นางภัทราภรณ์ รอดสวัสดิ์ ส-สน 218

นางสาวปัทมา เจริญพันธ์ สด 2678

นางสาวกัญจกรภรณ์ วิเศษทอง

สถาปนิก (วิชาชีพ)

STRUCTURE ENGINEERS :

Let's Design Co.,Ltd

นายสมภพ เจริญศรีรักษ์ อย 1754

วิศวกรตรวจสอบงานโครงสร้าง :

ELECTRICAL ENGINEERS :

Let's Design Co.,Ltd

นายณัฐวิทย์ จารุโศภนวัฒน์ วกท 808

ธนวัฒน์ ดันปีชาติ สทท 2287

PLUMBING ENGINEER :

Let's Design Co.,Ltd

มานิตย์ เมืองคำ วก 808

ENVIRONMENTAL ENGINEER :

Let's Design Co.,Ltd

อำนาจ สิลาวัดนานนท์ สส 305

MECHANICAL ENGINEERS :

Let's Design Co.,Ltd

มานิตย์ เมืองคำ วก 808

DRAWING DATE :

DRAWING TITLE :

แบบขยาย B-08B1 (1/2)

อาคาร LB1

DATE

DESCRIPTION

JOB NUMBER :

CHECKED :

APPROVED :

DRAWN BY :

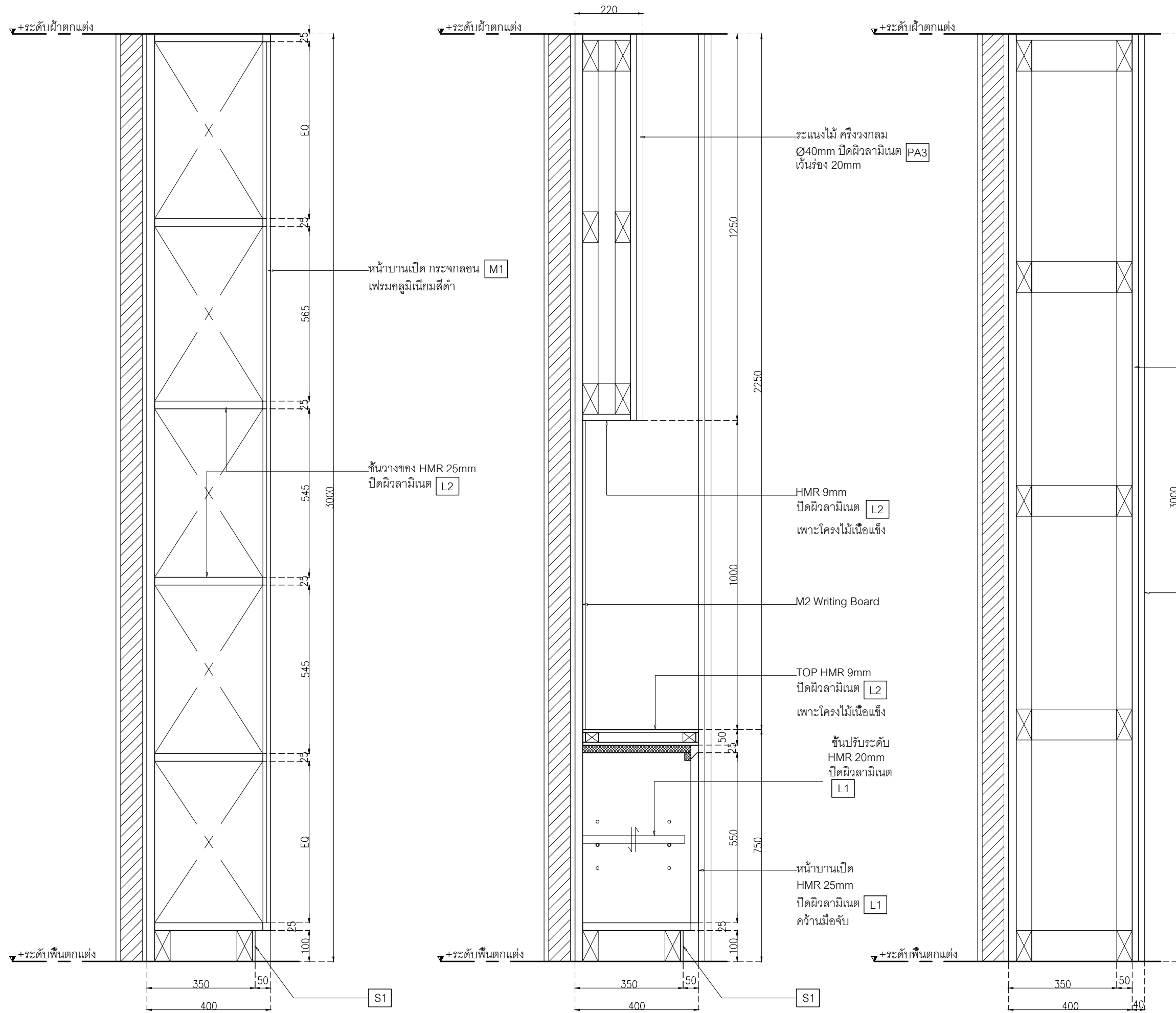
DWG. NUMBER

IN416

TOTAL

NOTE

This Drawing is Copyright All Contractors Must
Check All Dimensions On Site Only Figured Dimensions
And Grid Lines Are To Be Worked From
Discrepancies Must Be Reported Immediately To Be
The Architect Or Engineer Concerned Before Processing



SECTION A-A
มาตราส่วน 1:12.5

SECTION B-B
มาตราส่วน 1:12.5

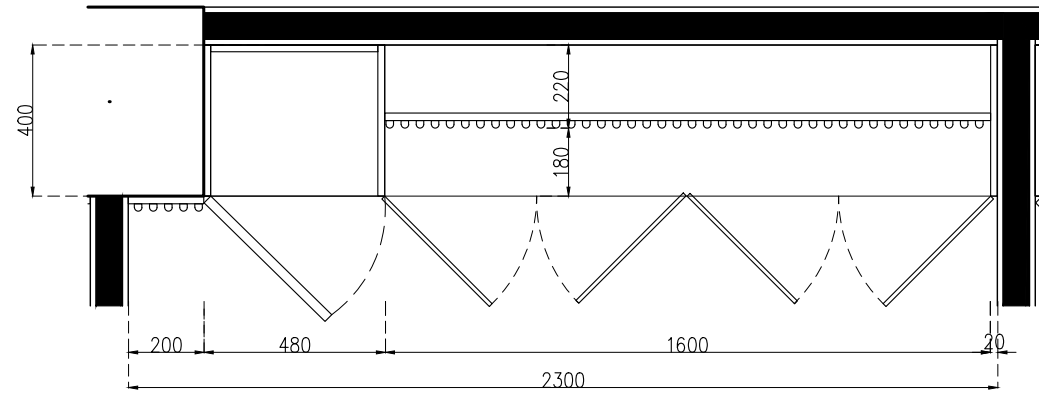
SECTION C-C
มาตราส่วน 1:12.5

DATE	DESCRIPTION

JOB NUMBER :
 CHECKED :
 APPROVED :
 DRAWN BY :

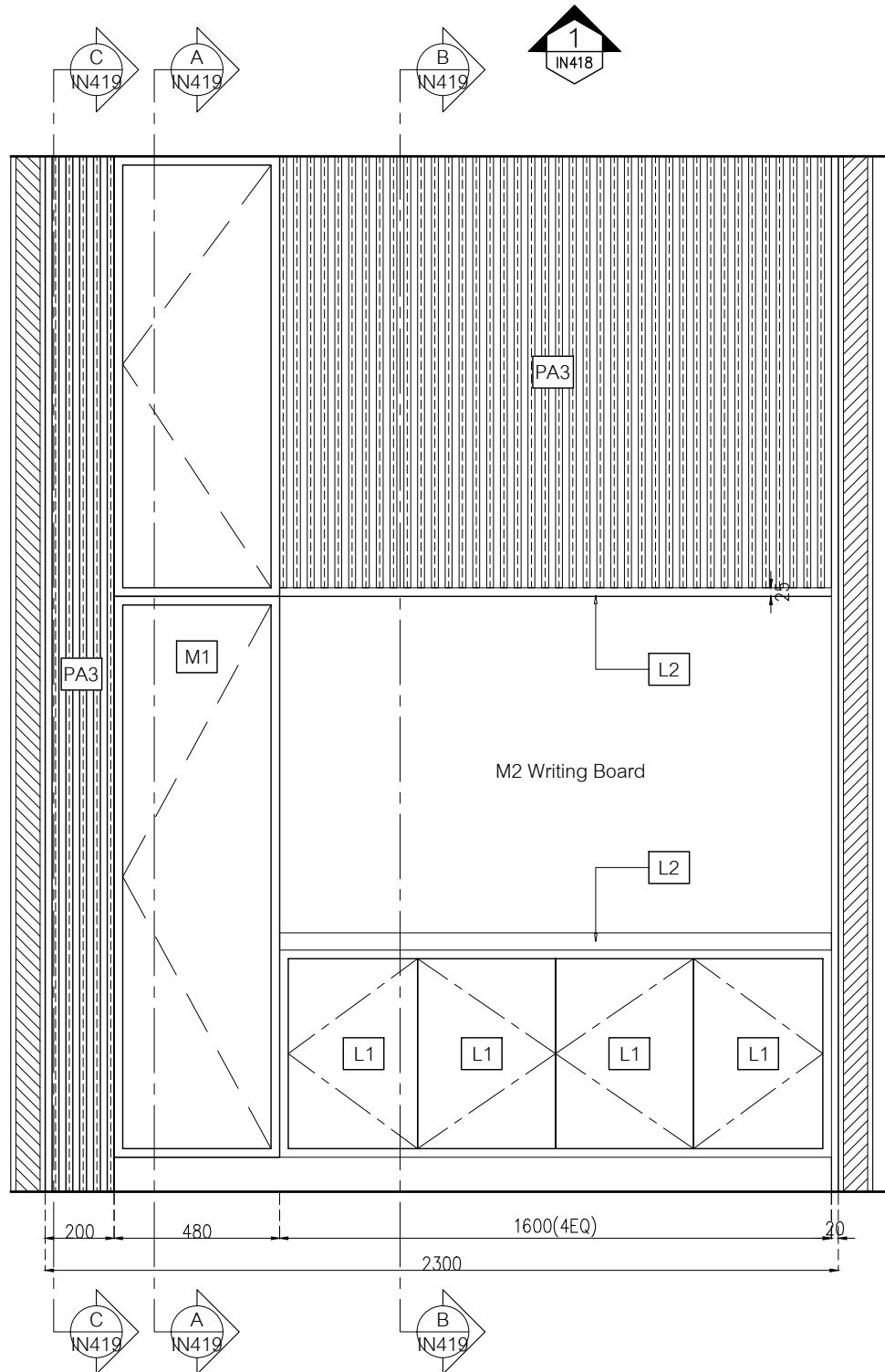
DWG. NUMBER
IN417
 TOTAL

NOTE
 This Drawing is Copyright. All Contractors Must
 Check All Dimensions On Site Only. Figured Dimensions
 And Grid Lines Are To Be Worked From.
 Discrepancies Must Be Reported Immediately To Be
 The Architect Or Engineer Concerned Before Processing



แบบขยาย B-08B2

มาตราส่วน 1:20



ELEVATION B-08B2

มาตราส่วน 1:20

- L1 Laminate ขอบ Wilsonart No.0131M Solid White หรือเทียบเท่า Formica, Greenlam, Fineness
- L2 Laminate ขอบ Wilsonart No.4069H-EM Desert Oak ไม้ลายไม้แนวตั้ง หรือเทียบเท่า Formica, Greenlam, Fineness
- PA3 ระแนงไม้ดัดลึกล็อค WPC ของ Luxx moulding รุ่นครึ่งวงกลม WPCH-002 ไม้ขนาด 16 x 300 x 1.5 ซม.
- S1 บั้วพื้น Aluminium ของ Aluminiumthai ขนาด สูง 15 ซม หน้า 5 มม หรือเทียบเท่า
- MR1 กระจกเงา หน้า 6 มม มอก. 965-2560 ของ SR ADVANCED INDUSTRIES หรือเทียบเท่า บางกอกกล๊าส, กระจกไทยอาซาฮี, TYK Group
- MR2 กระจกฝ้า 50% หน้า 6 มม มอก. 965-2560 ของ SR ADVANCED INDUSTRIES หรือเทียบเท่า บางกอกกล๊าส, กระจกไทยอาซาฮี, TYK Group

หมายเหตุ เพาะโครงไม้เนื้อแข็งกรุ HMR 9mm ปิดผิวด้วย ลามิเนต ตามระบุ

เจ้าของโครงการ :



มหาวิทยาลัยวลัยลักษณ์
WALAILAK UNIVERSITY



PROJECT

อาคารส่งเสริมวิชาการ
และนวัตกรรม

LOCATION

มหาวิทยาลัยวลัยลักษณ์
222 ตำบลไทยบุรี
อำเภอท่าศาลา จังหวัดนครศรีธรรมราช 80160

ARCHITECTS:

นายสมชาย คงชัย สด 1860

นายชัยภัทร บัวผุด สด 19754

INTERIOR DESIGN

Let's Design Co.,Ltd

นายกานต์ รอดสวัสดิ์ ส-สน 217

นางอังคณา รอดสวัสดิ์ ส-สน 218

นางสาวปัทมา เจริญพันธ์ สด 2678

นางสาวกัญจกรรณ์ วิเศษทอง

ภาควิชาการสถาปัตยกรรมศาสตร์

STRUCTURE ENGINEERS :

Let's Design Co.,Ltd

นายสมภพ เจริญศรีรักษ์ วย1754

วิศวกรตรวจสอบงานโครงสร้าง :

ELECTRICAL ENGINEERS :

Let's Design Co.,Ltd

นายณัฐวัฒน์ จารุโศภนวัฒน์ วทศ 808

ธนวัฒน์ ดันปีชาติ สทศ 2287

PLUMBING ENGINEER :

Let's Design Co.,Ltd

มานิตย์ เมืองคำ วทศ 808

ENVIRONMENTAL ENGINEER :

Let's Design Co.,Ltd

อำนาจ สิลวพัฒน์นนท์ สส 305

MECHANICAL ENGINEERS :

Let's Design Co.,Ltd

มานิตย์ เมืองคำ วทศ 808

DRAWING DATE :

DRAWING TITLE :

แบบขยาย B-08B2 (1/2)

อาคาร LB1

DATE

DESCRIPTION

JOB NUMBER :

CHECKED :

APPROVED :

DRAWN BY :

DWG. NUMBER

IN418

TOTAL

NOTE

This Drawing is Copyright. All Contractors Must Check All Dimensions On Site Only Figured Dimensions And Grid Lines Are To Be Worked From Discrepancies Must Be Reported Immediately To Be The Architect Or Engineer Concerned Before Processing