



ภาพสามมิติ

(Perspective)

อาคารส่งเสริมผู้ประกอบการและนวัตกรรม

อุทยานวิทยาศาสตร์และเทคโนโลยี มหาวิทยาลัยวลัยลักษณ์



WALAILAK UNIVERSITY

RECEPTION

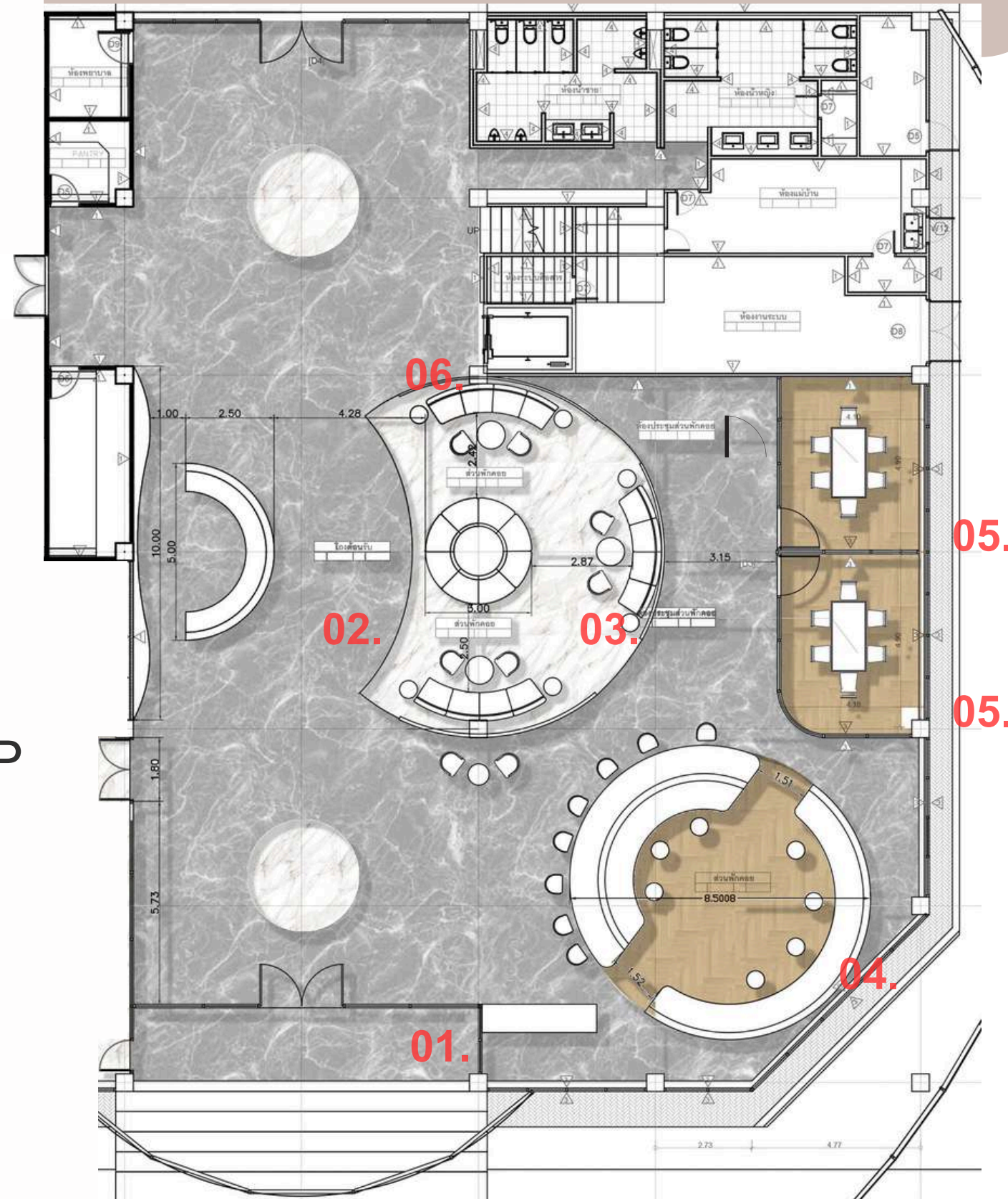
RECEPTION



WALAILAK UNIVERSITY

การแบ่งพื้นที่ใช้สอยส่วนโถง

- 01 ส่วนทางเข้า
- 02 ส่วน counter ต้อนรับ
- 03 ส่วนนั่งรับแขก
- 04 ส่วนนั่งทำงานและพื้นที่โชว์ผลิตภัณฑ์
- 05 ห้องประชุม
- 06 พื้นที่เชื่อมไปยังส่วนห้อง VIP



FLOOR PLAN

RECEPTION

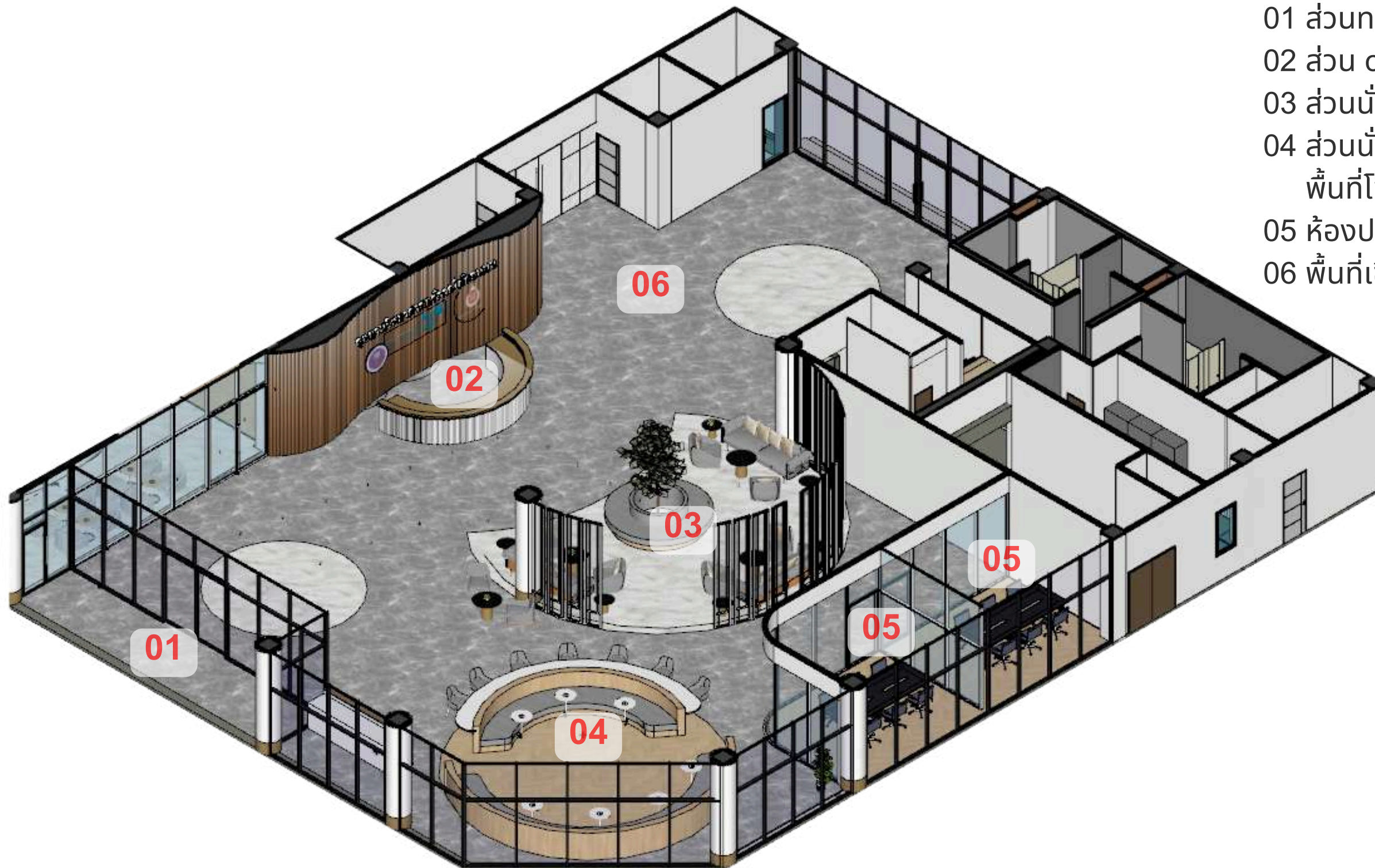
(isometric 01)



WALAILAK UNIVERSITY

การแบ่งพื้นที่ใช้สอยส่วนโถง

- 01 ส่วนทางเข้า
- 02 ส่วน counter ต้อนรับ
- 03 ส่วนนั่งรับแขก
- 04 ส่วนนั่งทำงานและพื้นที่โชว์ผลิตภัณฑ์
- 05 ห้องประชุม
- 06 พื้นที่เชื่อมไปยังส่วนห้อง VIP



Reception

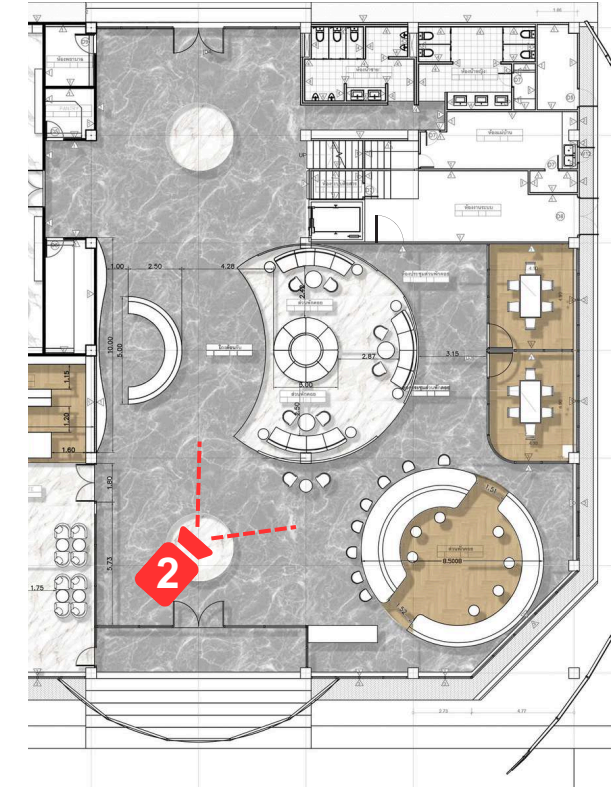


WALAILAK UNIVERSITY

พื้นที่ส่วนนั่งพักคอย concept หลักเป็น ชุดโซฟานั่งเล่น สามชุด ที่มีการกั้นผนังโค้ง จาก แฉงโปร่ง วางเรียงเป็นเหมือนครึ่งวงกลม ทำให้รู้สึกต้อนรับ สบาย สบาย และผ่อนคลาย
สร้างพื้นที่ให้มีบรรยากาศสงบด้วยวัสดุแต่มีการกระตุ้นให้เกิดบทสนทนาด้วยการจัดวางเฟอร์นิเจอร์เป็นกลุ่มๆ รูปแบบการวางต่างกันให้รองรับรูปแบบ การสนทนาที่หลากหลาย และใช้เส้นโค้งในการสร้างความน่าสนใจ



(PERSPECTIVE 02)



Reception

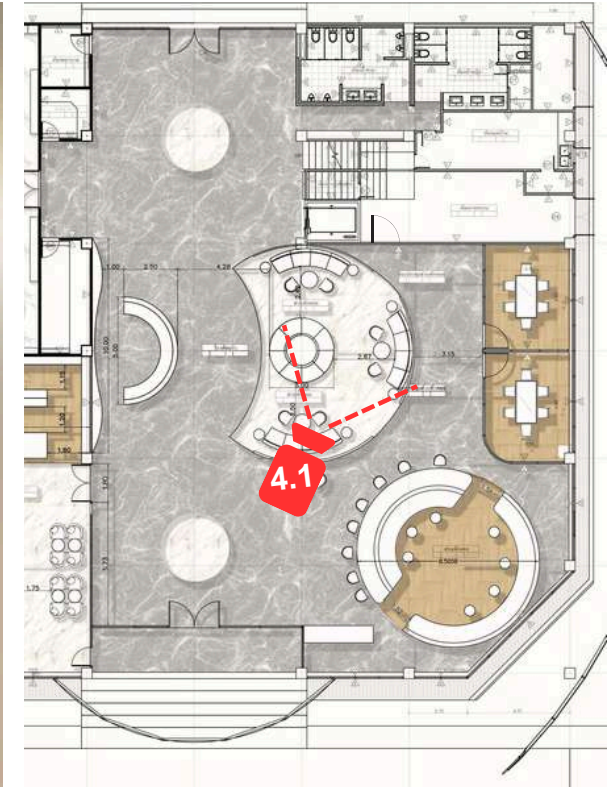


WALAILAK UNIVERSITY

เส้นโค้ง เน้นพื้นที่ส่วนกลาง สร้างจุดรวมสายตาและ เชื่อมต่อกับพื้นที่โดยรอบ



(PERSPECTIVE 04.1)

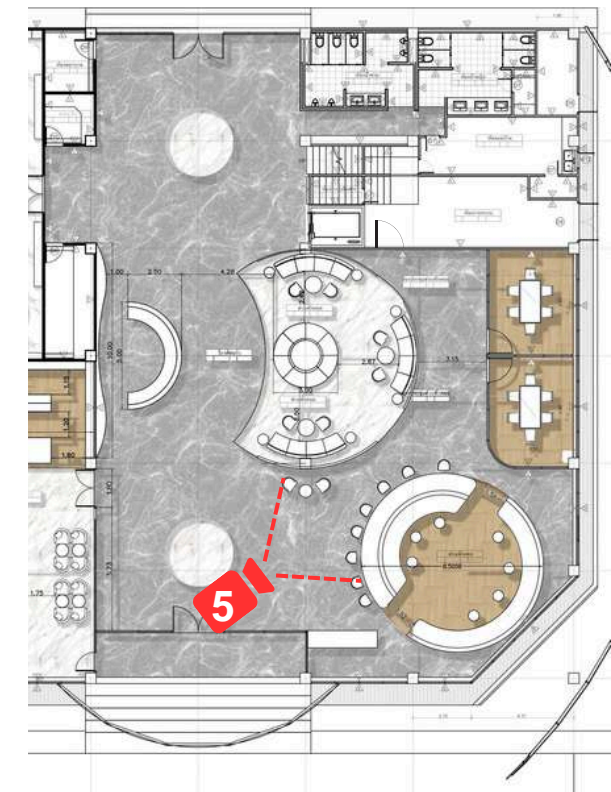


Reception



WALAILAK UNIVERSITY

พื้นที่ส่วนด้านขวามือทางเข้า ออกแบบเป็นพื้นที่นั่งคุย ประชุม ทำงาน สามารถเป็นพื้นที่ BRAINSTROM ย่อย/
Present product แบบไม่ formal ได้ หรือหากทางโครงการสามารถเป็นพื้นที่แสดงสินค้า สามารถปรับ function เพิ่มเติมได้



Reception

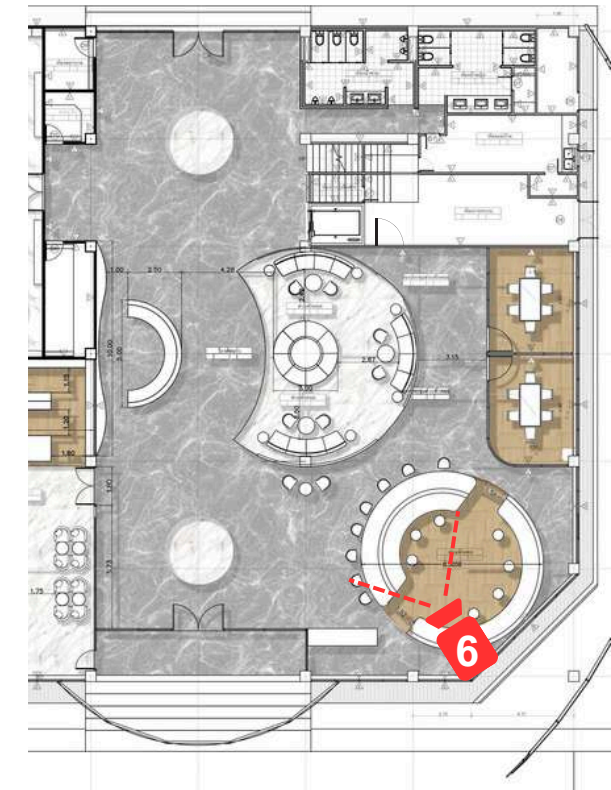


WALAILAK UNIVERSITY

พื้นที่ส่วนด้านขวามือทางเข้า ออกแบบเป็นพื้นที่นั่งคุย ประชุม ทำงาน สามารถเป็นพื้นที่ BRAINSTROM ย่อย/
Present product แบบไม่ formal ได้ หรือหากทางโครงการสามารถเป็นพื้นที่แสดงสินค้า สามารถปรับ function เพิ่มเติมได้



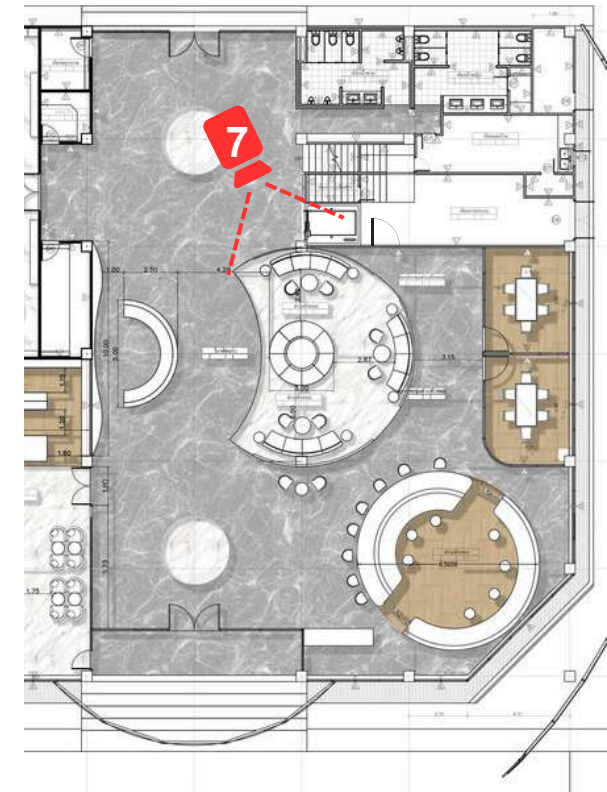
(PERSPECTIVE 06)



Reception



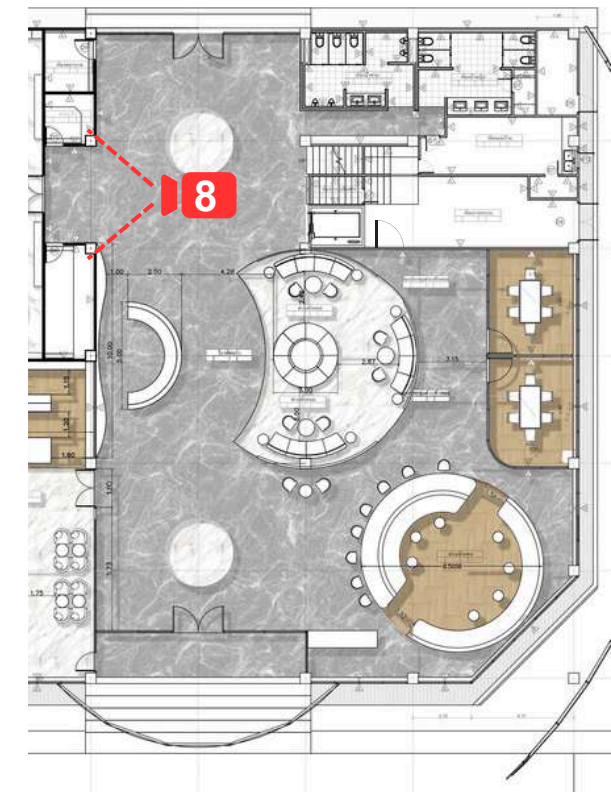
WALAILAK UNIVERSITY



Reception



WALAILAK UNIVERSITY





WALAILAK UNIVERSITY

VIP ROOM

VIP ROOM

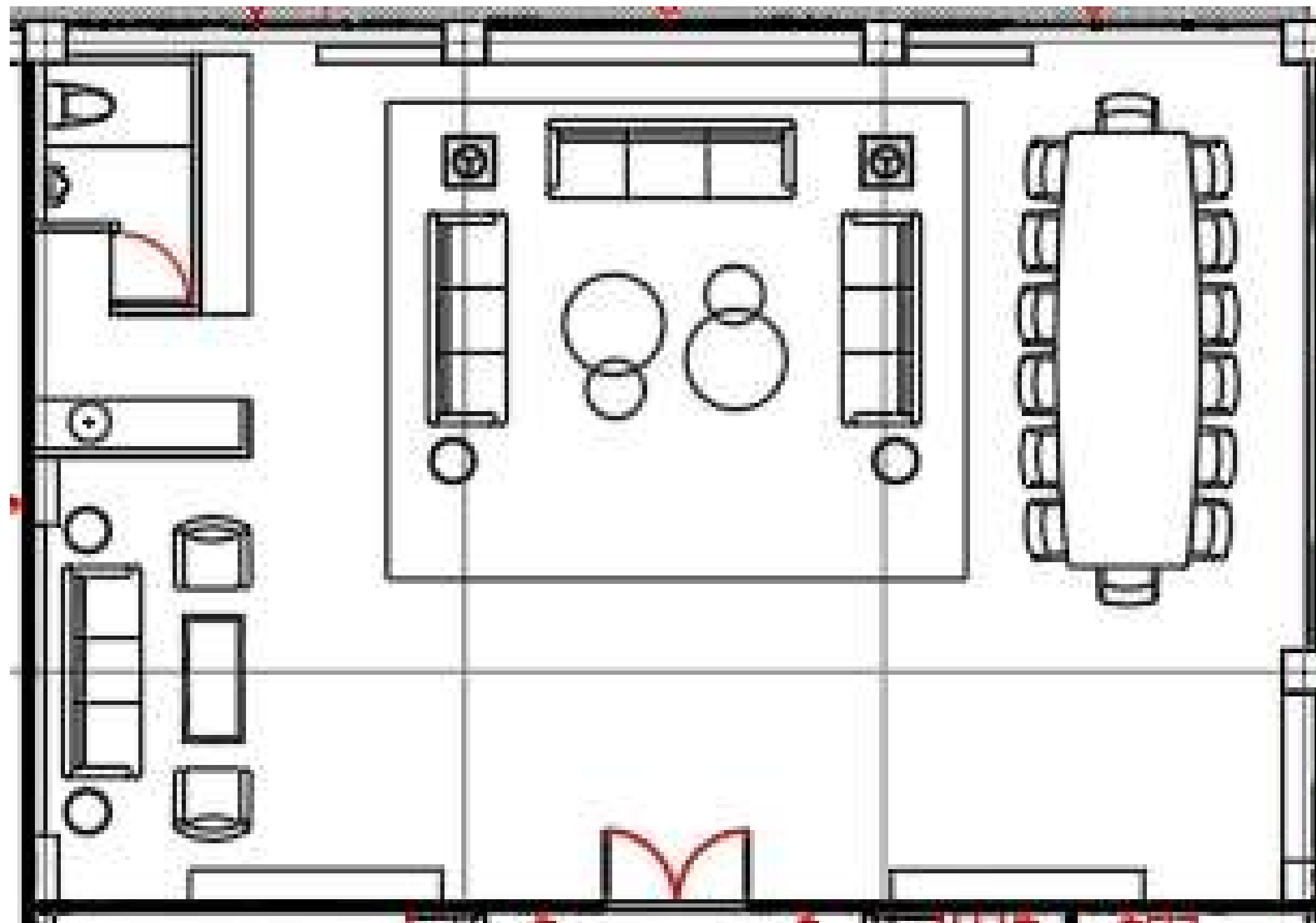


WALAILAK UNIVERSITY

FLOOR PLAN

เป็นห้องไว้ต้อนรับแขกระดับสูง และไว้ลงนามสัญญาต่างๆ ที่ต้องการความเป็นทางการ จึงดีไซน์ออกมาให้เห็นความหรูหรา และพิเศษเหมาะกับ VIP

วัสดุที่ไหนจะดูมีความ Luxury เน้นพื้นลายหินอ่อน และ top หินธรรมชาติผิวมัน มีชุดโซฟาที่มีขนาดใหญ่พิเศษ ตัดด้วยสแตนเลสสีทอง เล่นแสงกับ Chandelier ทรงกลมอลังการ



VIP ROOM



WALAILAK UNIVERSITY

VIP ROOM (isometric)

เป็นห้องไว้ต้อนรับแขกระดับสูง และไว้ลงนามสัญญาต่างๆ ที่ต้องการความเป็นทางการ จึงดีไซน์ออกมาให้เน้นความหรูหรา และพิเศษเหมาะกับ VIP

วัสดุที่โหนดูมีความ Luxury เน้นพื้นลายหินอ่อน และ top หินธรรมชาติผิวมัน มีชุดโซฟาที่มีขนาดใหญ่พิเศษ ตัดด้วยสแตนเลสสีทอง เล่นแสงกับ Chandelier ทรงกลมอลังการ

ปรับ furniture กิ่ง
กลางผนังตกแต่ง

เปลี่ยนรูปแบบประตู



เอาชุดเก้าอี้ด้านหน้าออก
เปิดมุมมองถ่ายรูป

VIP ROOM



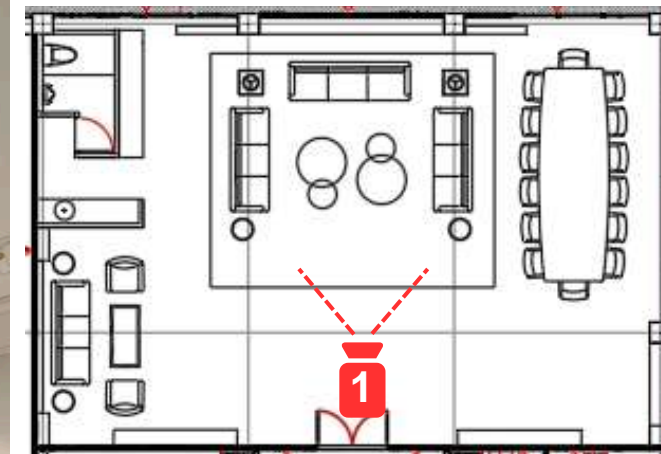
WALAILAK UNIVERSITY

เป็นห้องไว้ต้อนรับแขกระดับสูง และไว้ลงนามสัญญาต่างๆ ที่ต้องการความเป็นทางการ จึงดีไซน์ออกมาให้เน้นความหรูหรา และพิเศษเหมาะกับ VIP

วัสดุที่โหนดูมีความ Luxury เน้นพื้นลายหินอ่อน และ top หินธรรมชาติผิวมัน มีชุดโซฟาที่มีขนาดใหญ่พิเศษ ตัดด้วยสแตนเลสสีทอง เล่นแสงกับ Chandelier ทรงกลมอลังการ



(PERSPECTIVE 01)



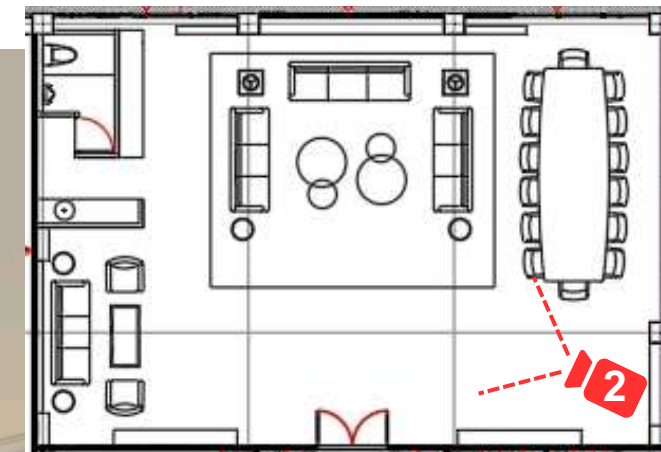
VIP ROOM



WALAILAK UNIVERSITY

เป็นห้องไว้ต้อนรับแขกระดับสูง และไว้ลงนามสัญญาต่างๆ ที่ต้องการความเป็นทางการ จึงดีไซน์ออกมาให้เน้นความหรูหรา และพิเศษเหมาะกับ VIP

วัสดุที่ไหนจะดูมีความ Luxury เน้นพื้นลายหินอ่อน และ top หินธรรมชาติผิวมัน มีชุดโซฟาที่มีขนาดใหญ่พิเศษ ตัดด้วยสแตนเลสสีทอง เล่นแสงกับ Chandelier ทรงกลมอลังการ



(PERSPECTIVE 02)

VIP ROOM



WALAILAK UNIVERSITY

เป็นห้องไว้ต้อนรับแขกระดับสูง และไว้ลงนามสัญญาต่างๆ ที่ต้องการความเป็นทางการ จึงดีไซน์ออกมาให้เน้นความหรูหรา และพิเศษเหมาะกับ VIP

วัสดุที่โหนดูมีความ Luxury เน้นพื้นลายหินอ่อน และ top หินธรรมชาติผิวมัน มีชุดโซฟาที่มีขนาดใหญ่พิเศษ ตัดด้วยสแตนเลสสีทอง เล่นแสงกับ Chandelier ทรงกลมอลังการ



(PERSPECTIVE 03)



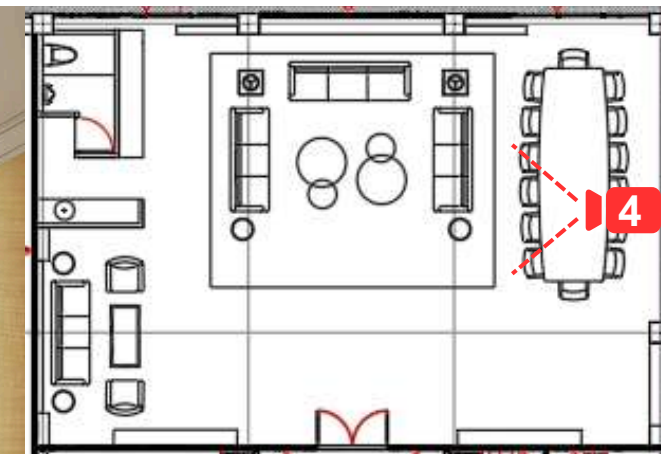
VIP ROOM



WALAILAK UNIVERSITY

เป็นห้องไว้ต้อนรับแขกระดับสูง และไว้ลงนามสัญญาต่างๆ ที่ต้องการความเป็นทางการ จึงดีไซน์ออกมาให้เน้นความหรูหรา และพิเศษเหมาะกับ VIP

วัสดุที่เลือกใช้มีความ Luxury เน้นพื้นลายหินอ่อน และ top หินธรรมชาติผิวมัน มีชุดโซฟาที่มีขนาดใหญ่พิเศษ ตัดด้วยสแตนเลสสีทอง เล่นแสงกับ Chandelier ทรงกลมอลังการ



(PERSPECTIVE 04)




VIP ROOM



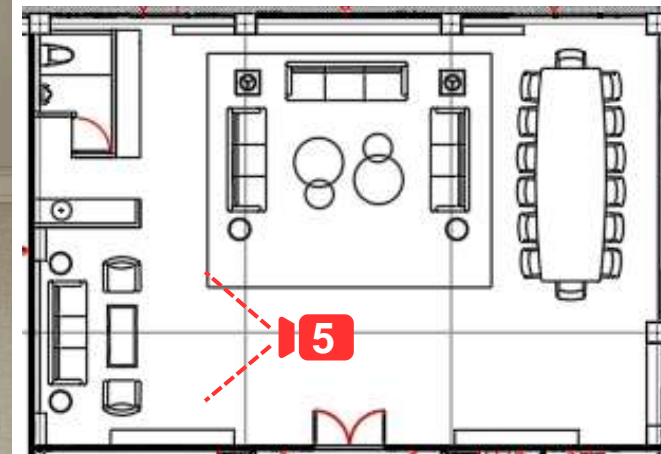
WALAILAK UNIVERSITY

เป็นห้องไว้ต้อนรับแขกระดับสูง และไว้ลงนามสัญญาต่างๆ ที่ต้องการความเป็นทางการ จึงดีไซน์ออกมาให้เน้นความหรูหรา และพิเศษเหมาะกับ VIP

วัสดุที่ไหนจะดูมีความ Luxury เน้นพื้นลายหินอ่อน และ top หินธรรมชาติผิวมัน มีชุดโซฟาที่มีขนาดใหญ่พิเศษ ตัดด้วยสแตนเลสสีทอง เล่นแสงกับ Chandelier ทรงกลมอลังการ



(PERSPECTIVE 05)



ออกแบบประตูซ่อน
เป็นผนังไม่ให้เห็น
จากภายนอก



Conferance and meeting room

Conferance and meeting room



WALAILAK UNIVERSITY

แบ่งสัดส่วน เป็น 3 ห้องประชุม

-Meeting Room 01

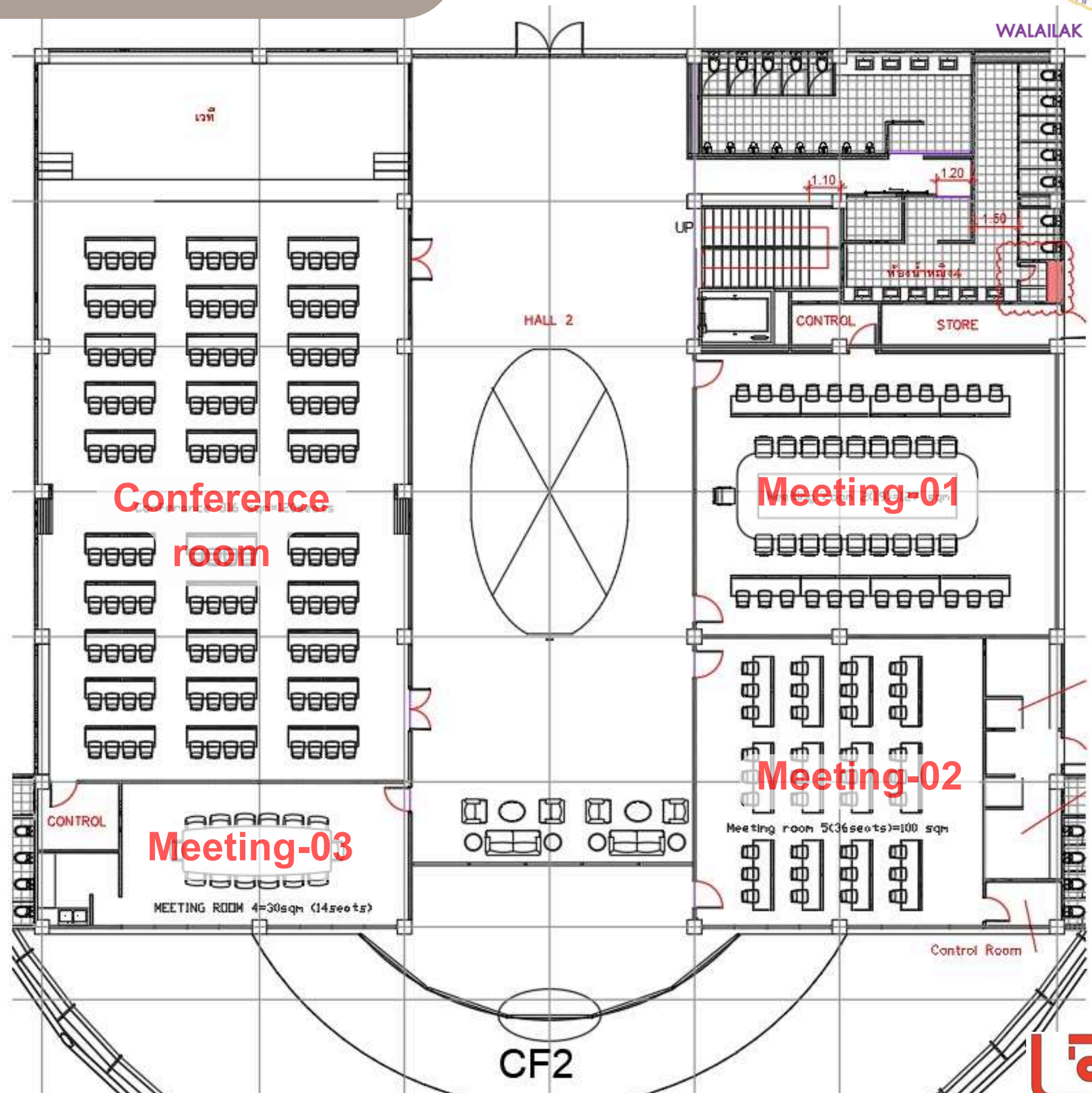
ดีไซน์เน้นความหรูหรา มีความเป็นทางการ
ต้อนรับการประชุมระดับสูง เน้นใช้โทนสีขาว และครีม
วัสดุเป็น หินอ่อน กระจก สแตนเลสสีทอง ฝ้าเพดานโค้ง
ตรงมุมเล็กน้อย เพื่อให้มีดีไซน์ที่ดูแปลกตา
แตกต่างจากห้องประชุมอื่นอย่างชัดเจน
เฟอร์นิเจอร์โทนสีขาว
จำนวน 51 ที่นั่ง

-Meeting Room 02

ดีไซน์เน้นความเรียบง่าย มีเวทีขนาดเล็กตรงกลาง
เหมาะกับการเทรนต์นิ่ง หรือประชุมกลุ่มขนาดกลาง
ใช้วัสดุโทนสีเทาอ่อน และไม้โทนอ่อน
จำนวน -36 ที่นั่ง

-Conference room

ดีไซน์เน้นความเรียบหรู เป็นทางการ เหมาะกับ
การจัดสัมมนา
ขนาดใหญ่ หรือจัดเลี้ยง มีเวทีขนาดใหญ่
ตกแต่งด้วยลายไม้สีอ่อน ผนังโค้งเพิ่มลูกเล่นให้น่าสนใจ
ติดผนังวอลล์เปเปอร์และลามิเนตลายไม้
เพิ่มแพทเทิลที่ผนัง
โดยภาพรวมเป็นโทนสีขาวและครีม ดูสบายตา
เพิ่มดีไซน์ด้วยคอมไฟโค้งขนาดใหญ่
จำนวน 120 ที่นั่ง



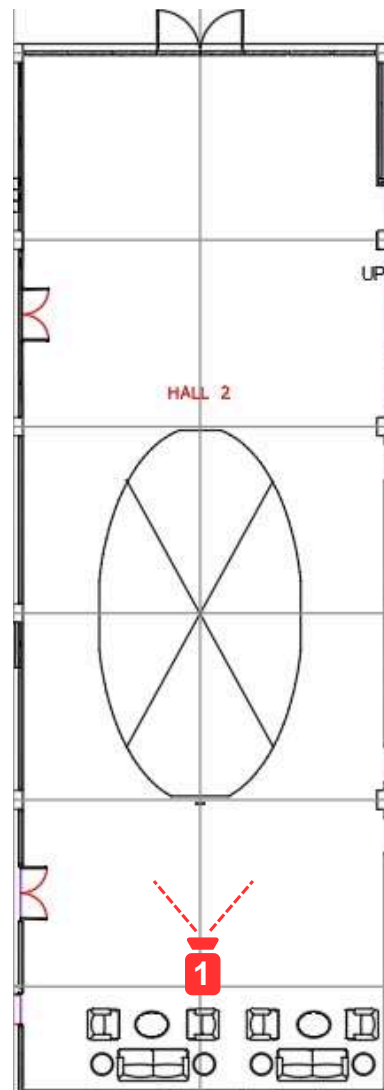

2nd FLOOR PLAN

Conferance and meeting room



WALAILAK UNIVERSITY

Hall

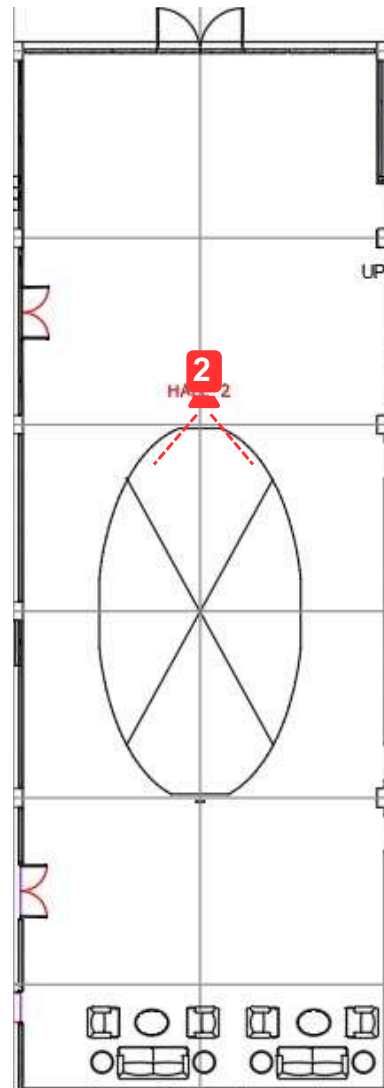


Conferance and meeting room



WALAILAK UNIVERSITY

Hall



Conference and meeting room



WALAILAK UNIVERSITY

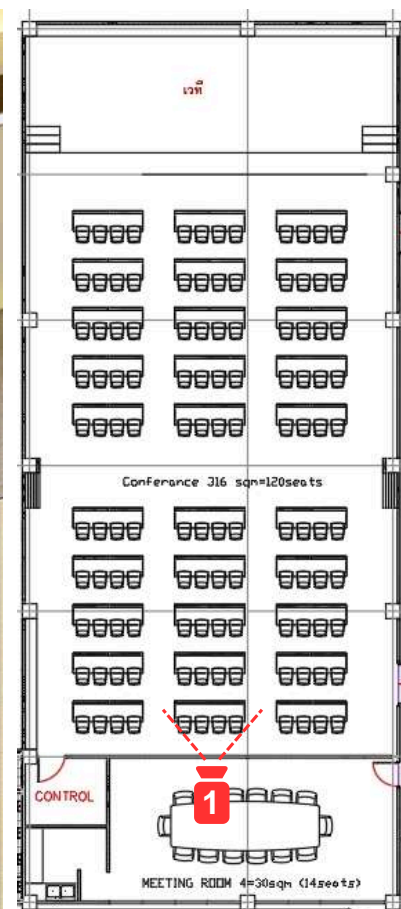
Conference room

-Conference room

ดีไซน์เน้นความเรียบหรู เป็นทางการ เหมาะกับการจัดสัมมนาขนาดใหญ่ หรือจัดเลี้ยง มีเวทีขนาดใหญ่ ตกแต่งด้วยลายไม้สีอ่อน ผนังด้านข้าง ติดผนังวอลเปเปอร์และลามิเนตลายไม้ ช้อนไฟ เพิ่มแพทเทิร์นที่ผนัง โดยภาพรวมเป็นโทนสีขาวและครีม ดูสบายตา เพิ่มดีไซน์ด้วยคอมไฟโล่งขนาดใหญ่ จำนวน 120 ที่นั่ง



(PERSPECTIVE 01)



Conference and meeting room



WALAILAK UNIVERSITY

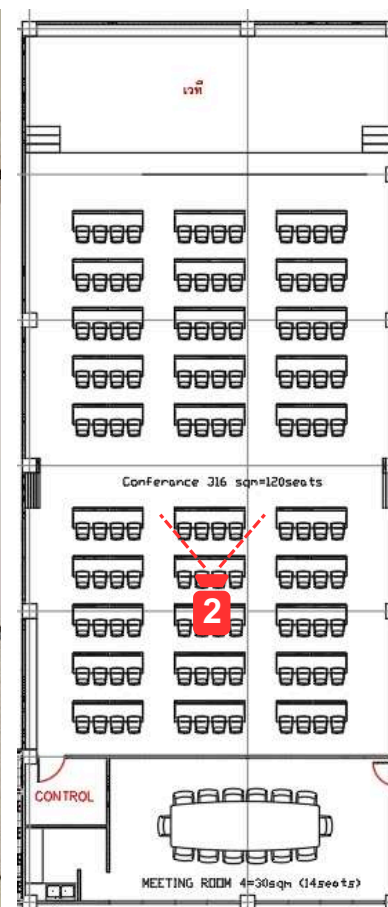
Conference room

-Conference room

ดีไซน์เน้นความเรียบร้อย เป็นทางการ เหมาะกับการจัดสัมมนาขนาดใหญ่ หรือจัดเลี้ยง มีเวทีขนาดใหญ่ ตกแต่งด้วยลายไม้สีอ่อน ผนังด้านข้าง ติดผนังวอลเปเปอร์และลามิเนตลายไม้ ซ่อนไฟ เพิ่มแพทเทิร์นที่ผนัง โดยภาพรวมเป็นโทนสีขาวและครีม ดูสบายตา เพิ่มดีไซน์ด้วยคอมไฟโคงขนาดใหญ่ จำนวน 120 ที่นั่ง



(PERSPECTIVE 02)



Conference and meeting room



WALAILAK UNIVERSITY

Conference room

-Conference room

ดีไซน์เน้นความเรียบหรู เป็นทางการ เหมาะกับการจัดสัมมนาขนาดใหญ่ หรือจัดเลี้ยง มีเวทีขนาดใหญ่ ตกแต่งด้วยลายไม้สีอ่อน ผนังด้านข้าง ติดผนังวอลเปเปอร์และลามิเนตลายไม้ ซ่อนไฟ เพิ่มแพทเทิร์นที่ผนัง โดยภาพรวมเป็นโทนสีขาวและครีม ดูสบายตา เพิ่มดีไซน์ด้วยคอมไฟโคงขนาดใหญ่ จำนวน 120 ที่นั่ง



(PERSPECTIVE 03)



Conference and meeting room



WALAILAK UNIVERSITY

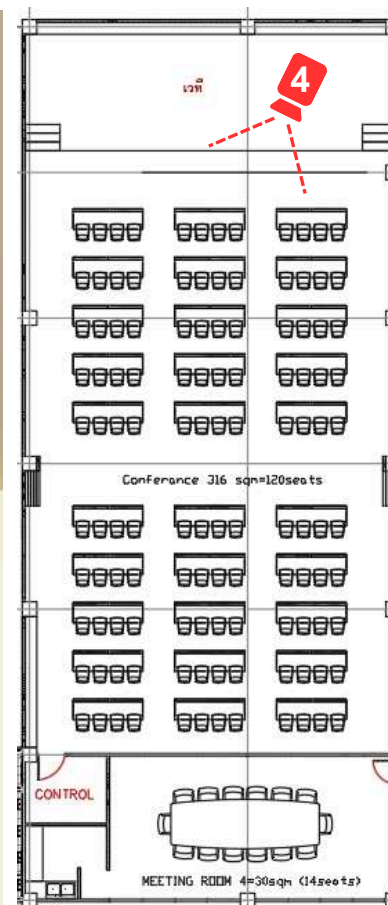
Conference room

-Conference room

ดีไซน์เน้นความเรียบหรู เป็นทางการ เหมาะกับการจัดสัมมนาขนาดใหญ่ หรือจัดเลี้ยง มีเวทีขนาดใหญ่ ตกแต่งด้วยลายไม้สีอ่อน ผนังด้านข้าง ติดผนังวอลเปเปอร์และลามิเนตลายไม้ ซ่อนไฟ เพิ่มแพทเทิลที่ผนัง โดยภาพรวมเป็นโทนสีขาวและครีม ดูสบายตา เพิ่มดีไซน์ด้วยคอมไฟโคงขนาดใหญ่ จำนวน 120 ที่นั่ง



(PERSPECTIVE 04)



Conferance and meeting room

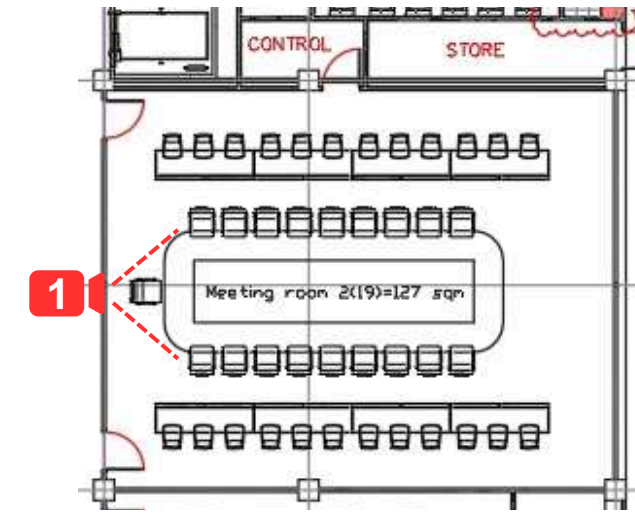


WALAILAK UNIVERSITY

Meeting room-01

-Meeting Room 01

ดีไซน์เน้นความหรูหรา มีความเป็นทางการ ต้อนรับการประชุมระดับสูง
เน้นใช้โทนสีขาว และครีม วัสดุเป็น หินอ่อน กระจก สแตนเลสสีทอง
ฝ้าเพดานโค้งตรงมุมเล็กน้อย เพื่อให้มีดีไซน์ที่ดูแปลกตา
แตกต่างจากห้องประชุมอื่นอย่างชัดเจน เฟอร์นิเจอร์โทนสีขาว
จำนวน 51 ที่นั่ง



(PERSPECTIVE 01)

เปลี่ยนรูปแบบ
เก้าอี้
ให้เหมือนกัน
ทั้งแถวหน้า
และแถวด้าน
หลัง

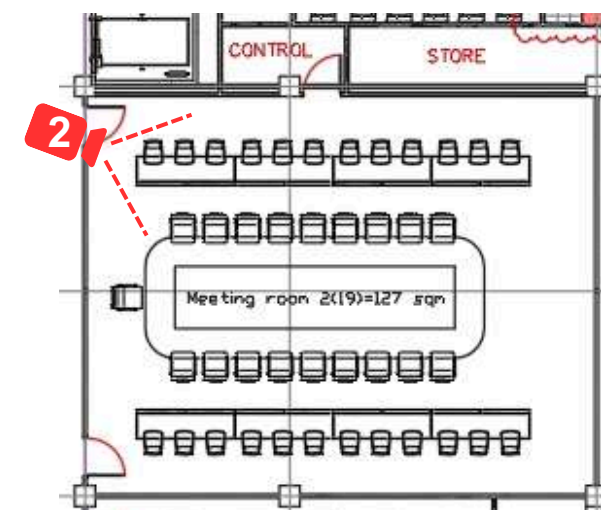


Conferance and meeting room

Meeting room-01

-Meeting Room 01

ดีไซน์เน้นความหรูหรา มีความเป็นทางการ ต้อนรับการประชุมระดับสูง
เน้นใช้โทนสีขาว และครีม วัสดุเป็น หินอ่อน กระจก สแตนเลสสีทอง
ฝ้าเพดานโค้งตรงมุมเล็กน้อย เพื่อให้มีดีไซน์ที่ดูแปลกตา
แตกต่างจากห้องประชุมอื่นอย่างชัดเจน เฟอร์นิเจอร์โทนสีขาว
จำนวน 51 ที่นั่ง



WALAILAK UNIVERSITY



(PERSPECTIVE 02)

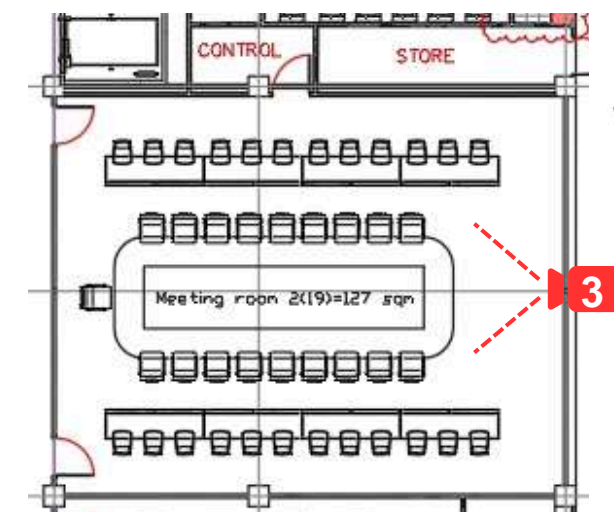
Conferance and meeting room

Meeting room-01

-Meeting Room 01

ดีไซน์เน้นความหรูหรา มีความเป็นทางการ ต้อนรับการประชุมระดับสูง
เน้นใช้โทนสีขาว และครีม วัสดุเป็น หินอ่อน กระจก สแตนเลสสีทอง
ฝ้าเพดานโค้งตรงมุมเล็กน้อย เพื่อให้มีดีไซน์ที่ดูแปลกตา
แตกต่างจากห้องประชุมอื่นอย่างชัดเจน เฟอร์นิเจอร์โทนสีขาว
จำนวน 51 ที่นั่ง

เปลี่ยนโลโก้ด้านหลังจาก
ภาพพระบรมฉายาลักษณ์



WALAILAK UNIVERSITY



(PERSPECTIVE 03)

Conferance and meeting room

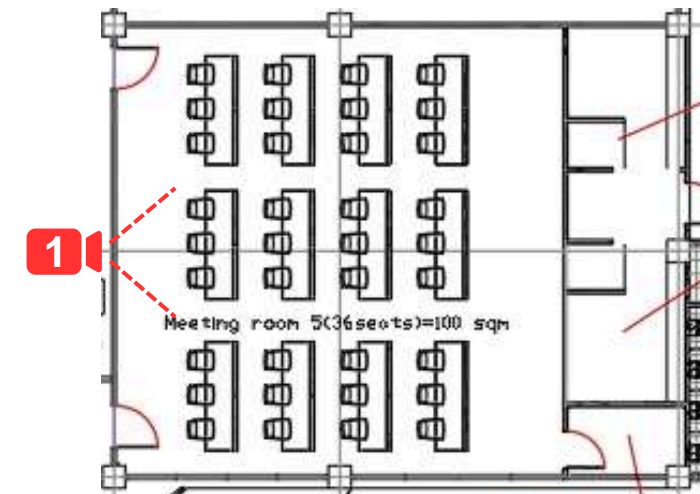


WALAILAK UNIVERSITY

Meeting room-02

-Meeting Room 02

ดีไซน์เน้นความเรียบง่าย มีเวทีขนาดเล็กตรงกลาง
เหมาะกับการเทรนนิ่ง หรือประชุมกลุ่มขนาดกลาง
ใช้วัสดุโทนสีเทาอ่อน และไม้โทนอ่อน
จำนวน 32 ที่นั่ง



Conferance and meeting room

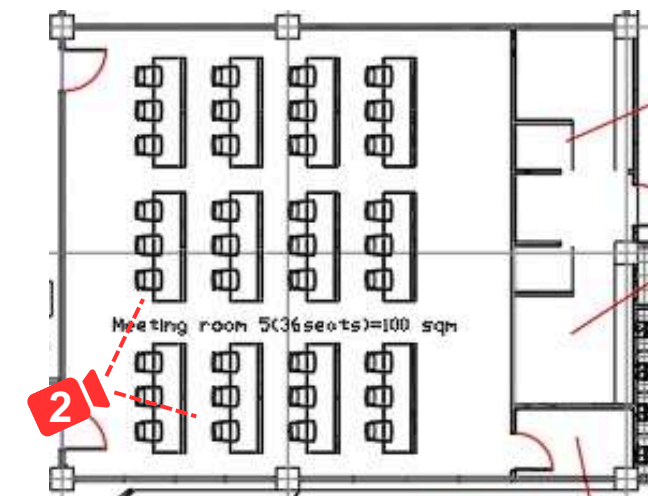


WALAILAK UNIVERSITY

Meeting room-02

-Meeting Room 02

ดีไซน์เน้นความเรียบง่าย มีเวทีขนาดเล็กตรงกลาง
เหมาะกับการเทรนนิ่ง หรือประชุมกลุ่มขนาดกลาง
ใช้วัสดุโทนสีเทาอ่อน และไม้โทนอ่อน
จำนวน 32 ที่นั่ง



Conferance and meeting room

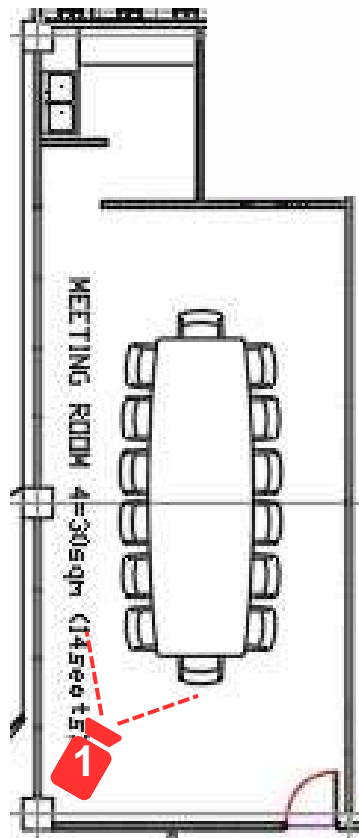
Meeting room-03



WALAILAK UNIVERSITY



(PERSPECTIVE 01)



Conferance and meeting room

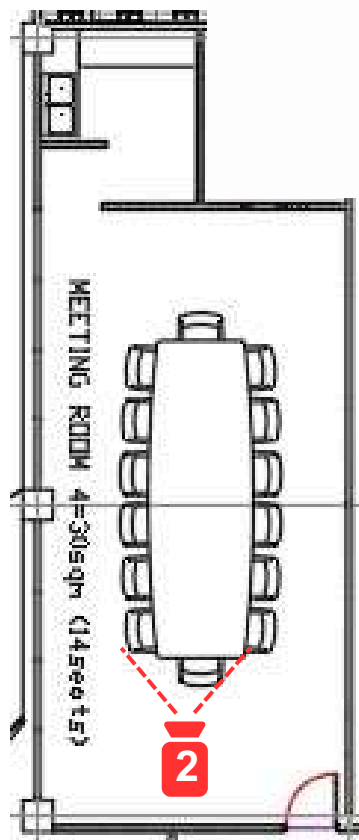
Meeting room-03



WALAILAK UNIVERSITY



(PERSPECTIVE 01)





WALAILAK UNIVERSITY

WE INCUBATOR

UPDATE : 27/03/2024

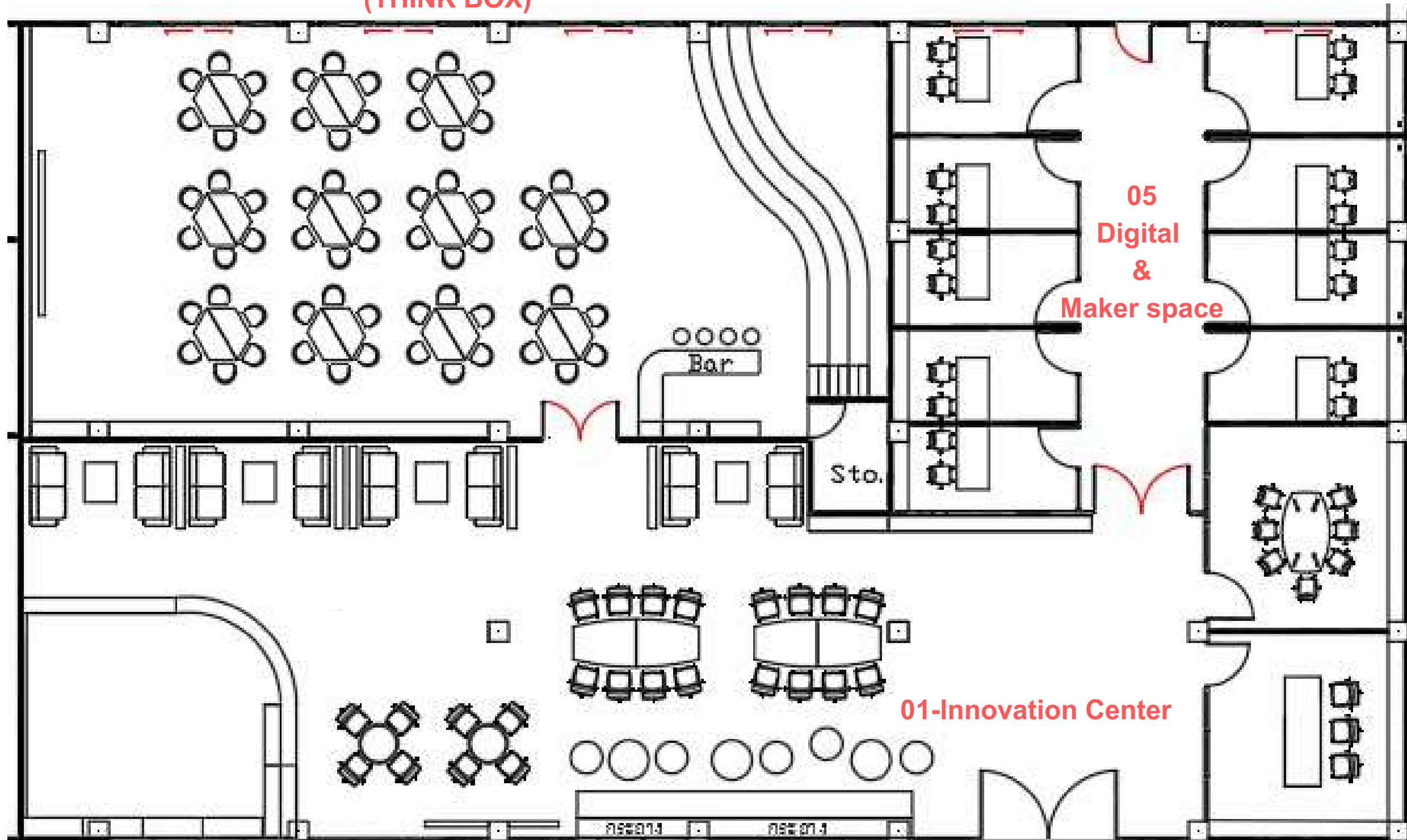
WE INCUBATOR



WALAILAK UNIVERSITY

FLOOR PLAN

02-Innovation Workshop
(THINK BOX)



04-Coaching room

01-Innovation Center

03-Office room

WE INCUBATOR

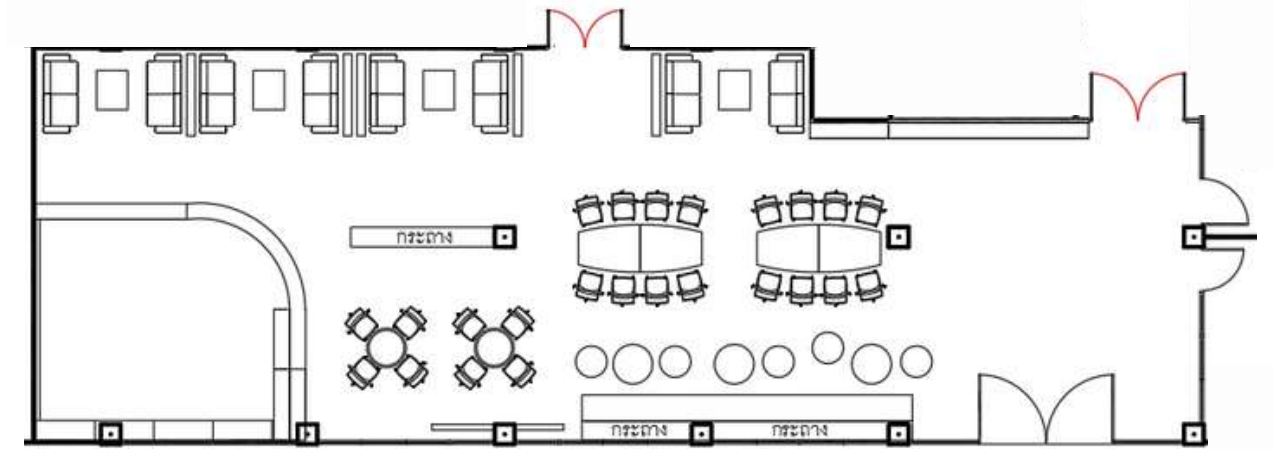


WALAILAK UNIVERSITY

01 - Innovation Center (isometric 01)

can be graphic wall with motto

Step platform



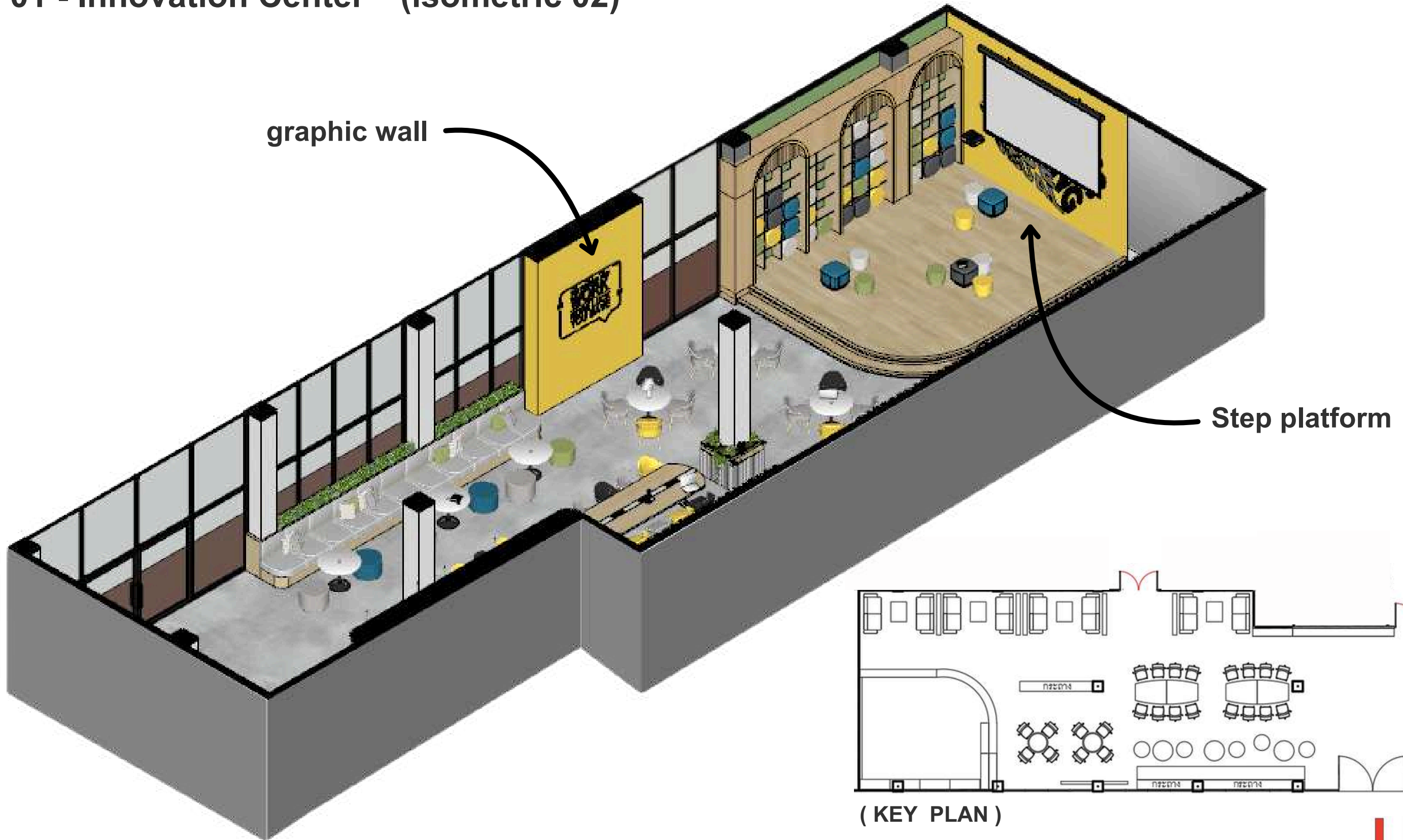
(KEY PLAN)

WE INCUBATOR



WALAILAK UNIVERSITY

01 - Innovation Center (isometric 02)


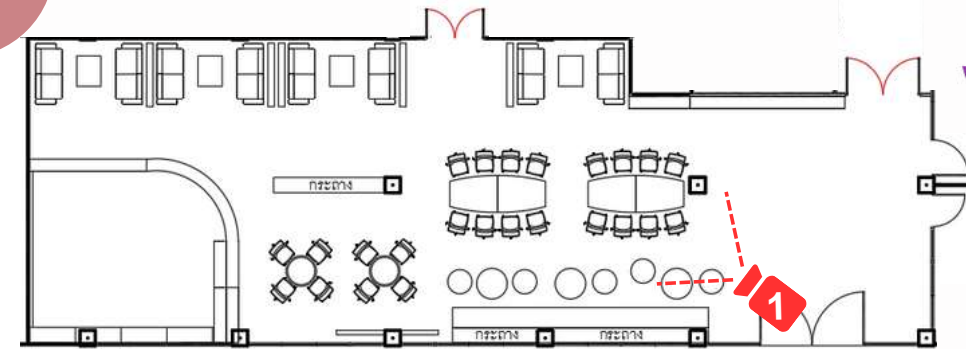


WE INCUBATOR

01 - Innovation Center



WALAILAK UNIVERSITY



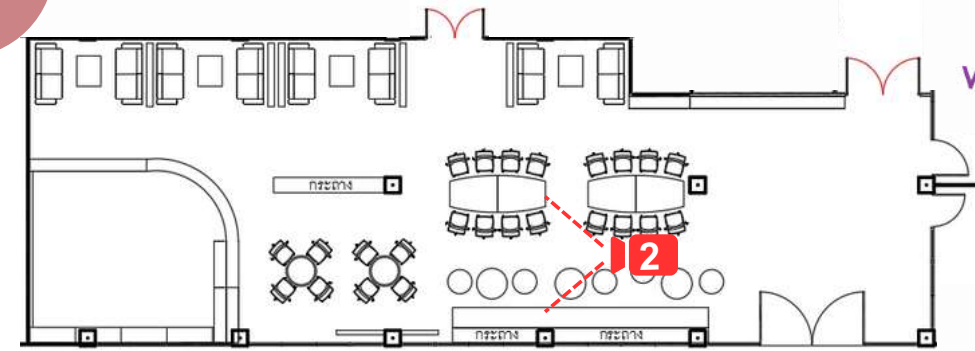
(PERSPECTIVE 01)

WE INCUBATOR

01 - Innovation Center



WALAILAK UNIVERSITY

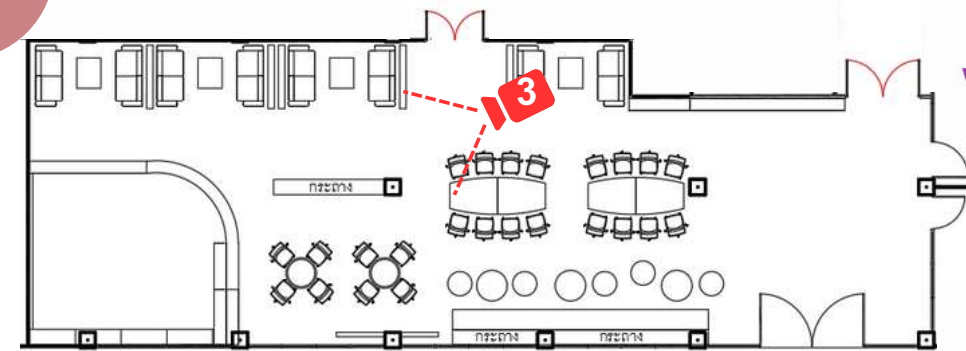


WE INCUBATOR

01 - Innovation Center



WALAILAK UNIVERSITY

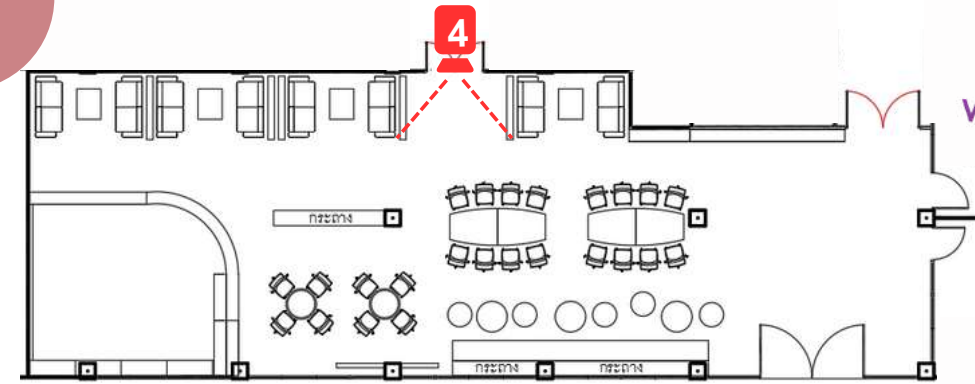


WE INCUBATOR

01 - Innovation Center



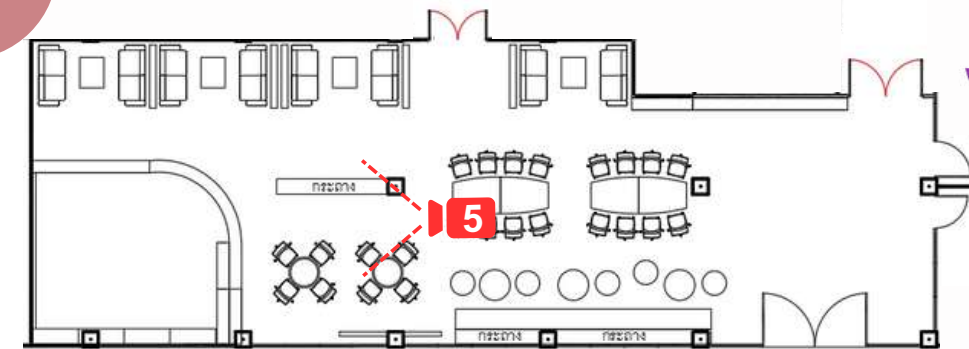
WALAILAK UNIVERSITY



WE INCUBATOR

01 - Innovation Center

Step platform เป็นที่นั่งสบายๆ อาจเป็น bean bag หรือเบาะนệm
(graphic ด้านหลัง นำเสนอเพิ่มเติมภายหลัง)



WALAILAK UNIVERSITY



(PERSPECTIVE 05)

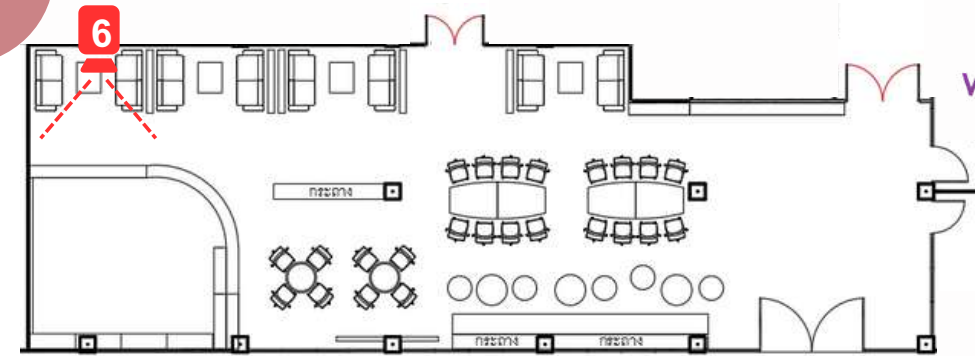
WE INCUBATOR



WALAILAK UNIVERSITY

01 - Innovation Center

Step platform เป็นที่นั่งสบายๆ อาจเป็น bean bag หรือเบาะนวม
(graphic ด้านหลัง นำเสนอเพิ่มเติมภายหลัง)



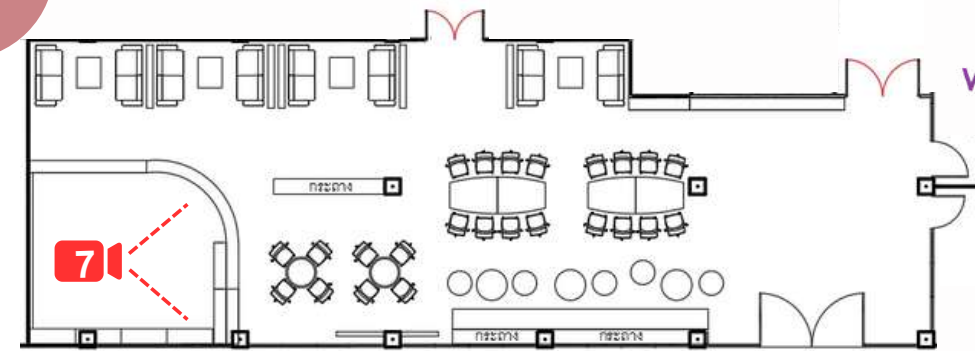
- ผนัง graphic
เพิ่มลูกเล่น
ความสนุกสนาน

WE INCUBATOR

01 - Innovation Center



WALAILAK UNIVERSITY



กระจกเงาสร้างมิติของห้อง



ผนังกระจกสูง
สร้างความโปร่ง
และสามารถ
ติดกราฟฟิค
เพิ่มเติมได้


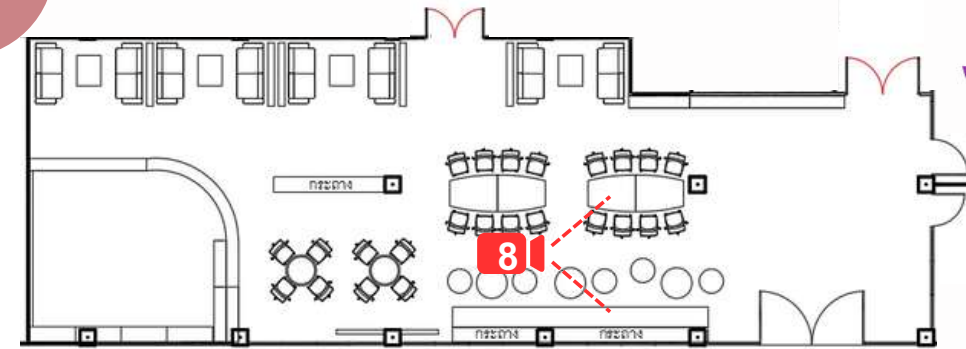
(PERSPECTIVE 07)

WE INCUBATOR

01 - Innovation Center



WALAILAK UNIVERSITY

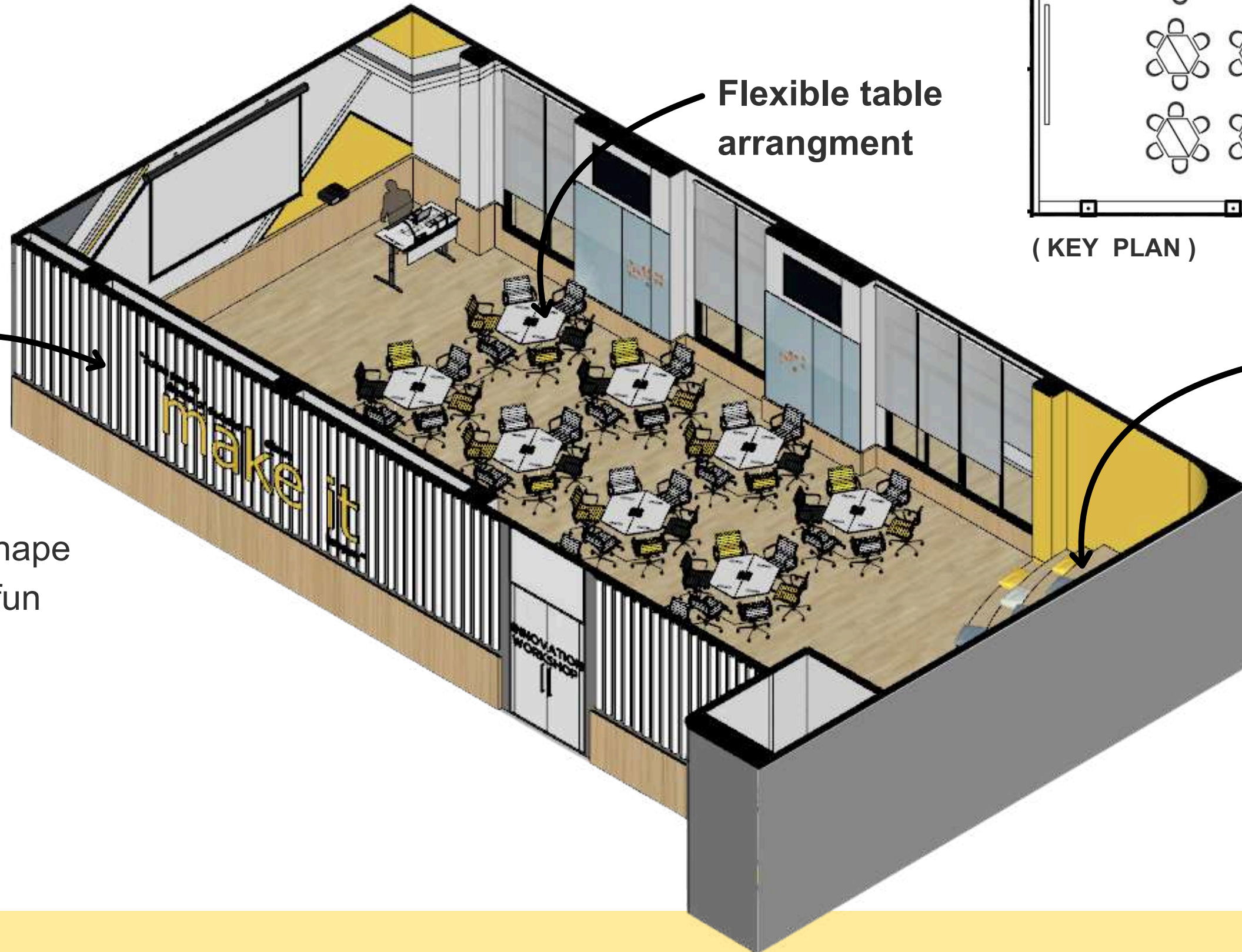


WE INCUBATOR

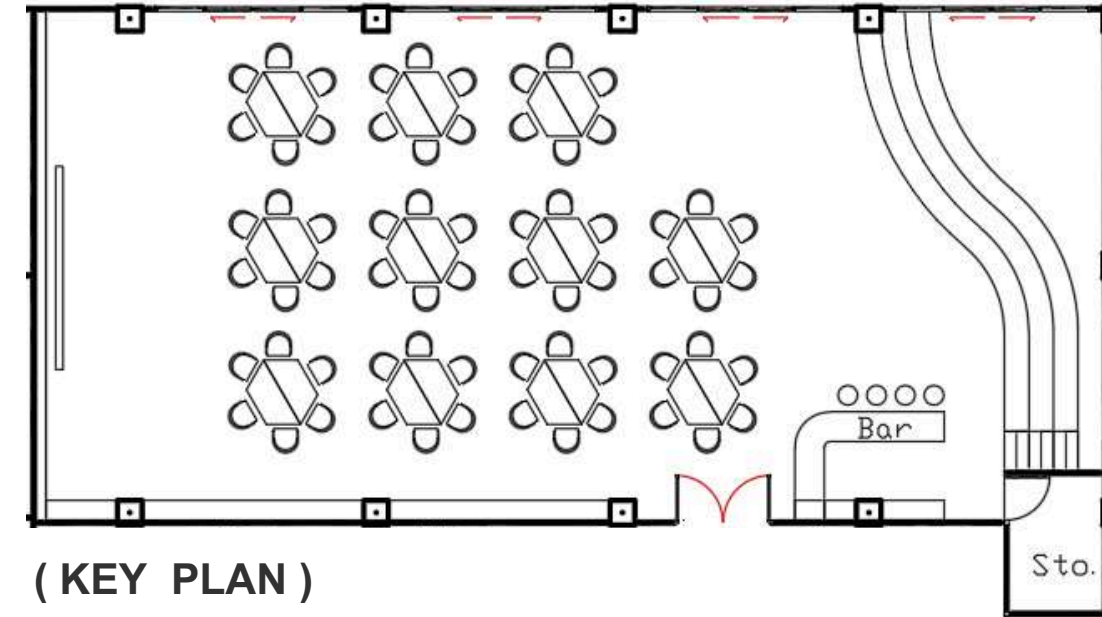


WALAILAK UNIVERSITY

02-Innovation Workshop (THINK BOX) (isometric-1)



Flexible table arrangement



THINK TANK STAGE

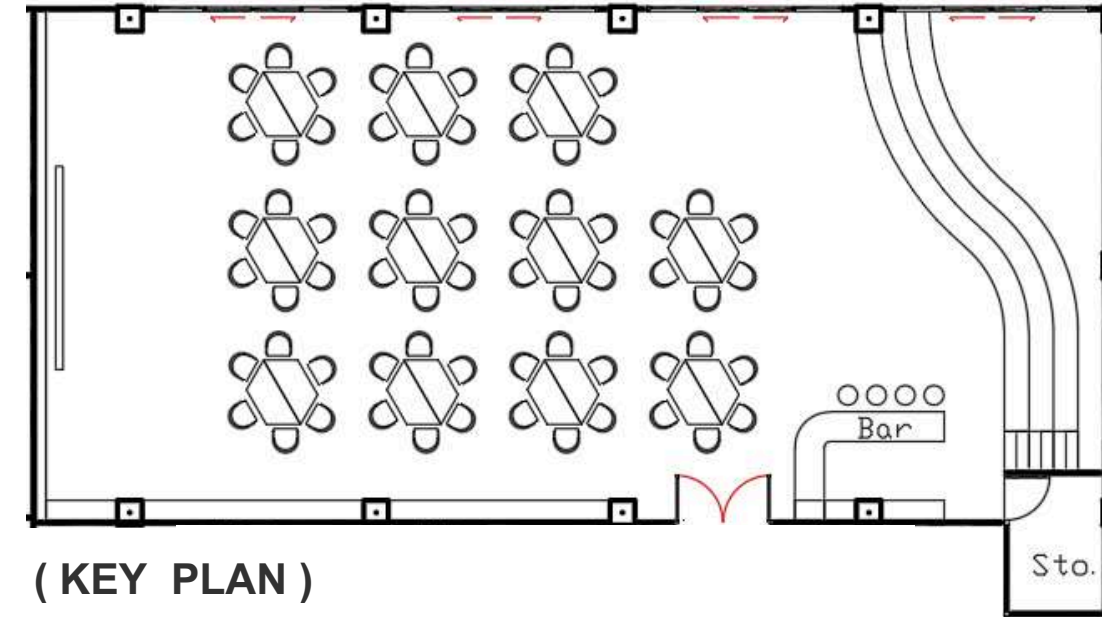
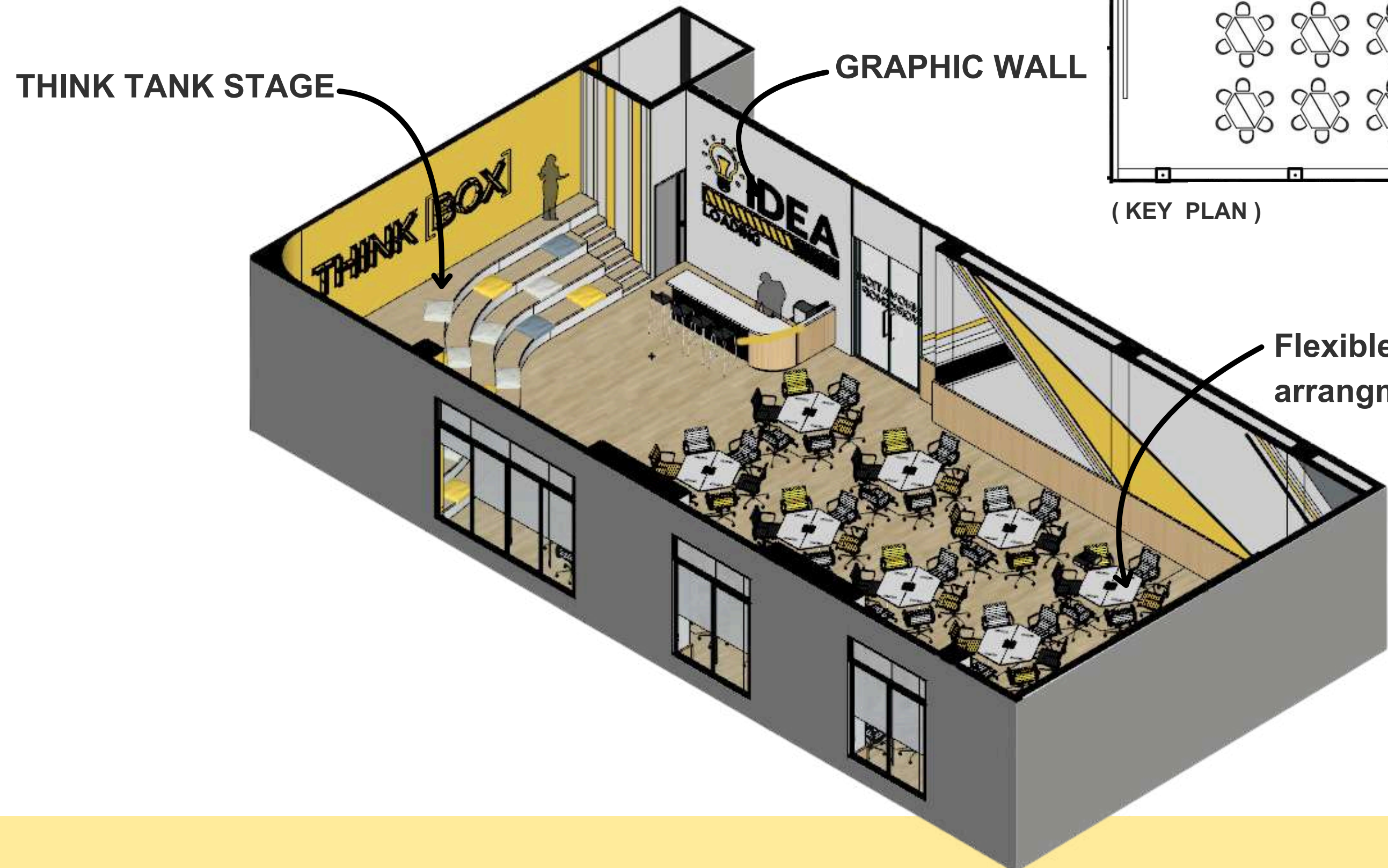
Round shape wall for fun feeling

WE INCUBATOR



WALAILAK UNIVERSITY


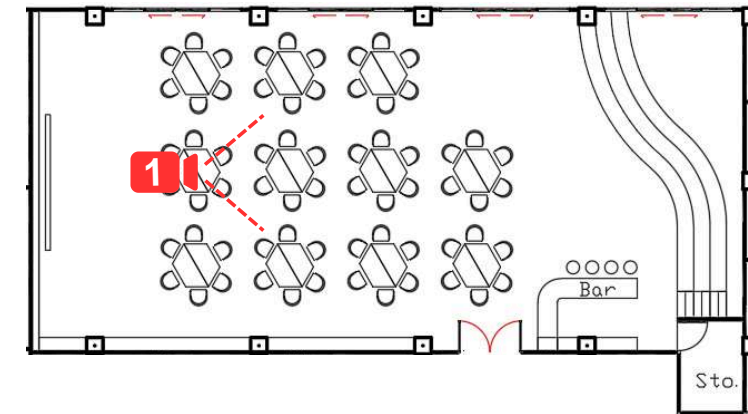
02-Innovation Workshop (THINK BOX) (isometric-2)



WE INCUBATOR

02-Innovation Workshop (THINK BOX)

THINK TANK STAGE

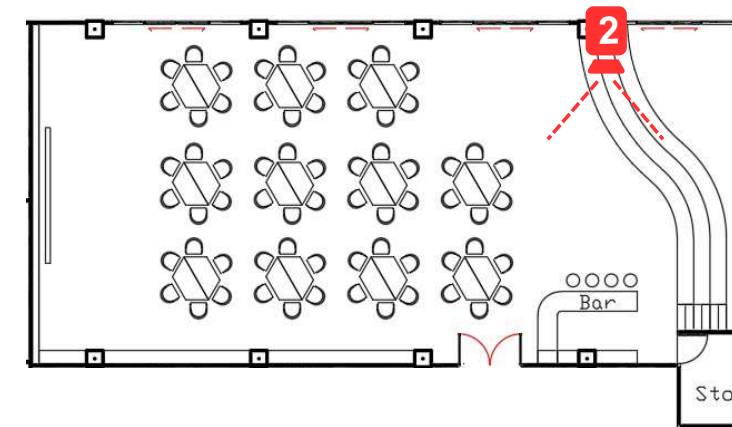


WALAILAK UNIVERSITY

WE INCUBATOR

02-Innovation Workshop (THINK BOX)

GRAPHIC WALL



WALAILAK UNIVERSITY

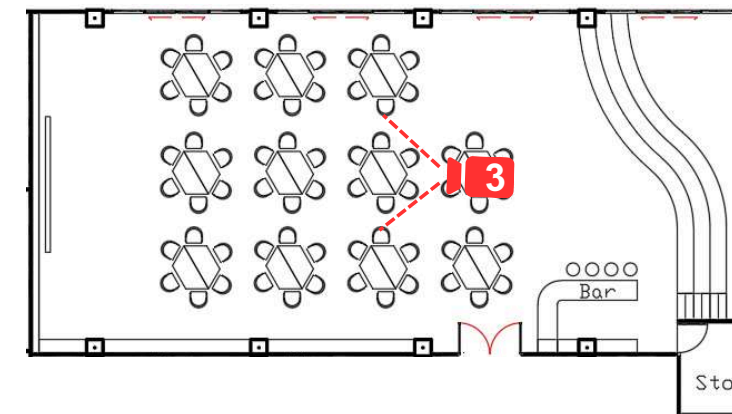


(PERSPECTIVE 02)

WE INCUBATOR

02-Innovation Workshop (THINK BOX)

เพิ่มลูกเล่นฝ้าเพดาน
กราฟฟิค lighting



WALAILAK UNIVERSITY

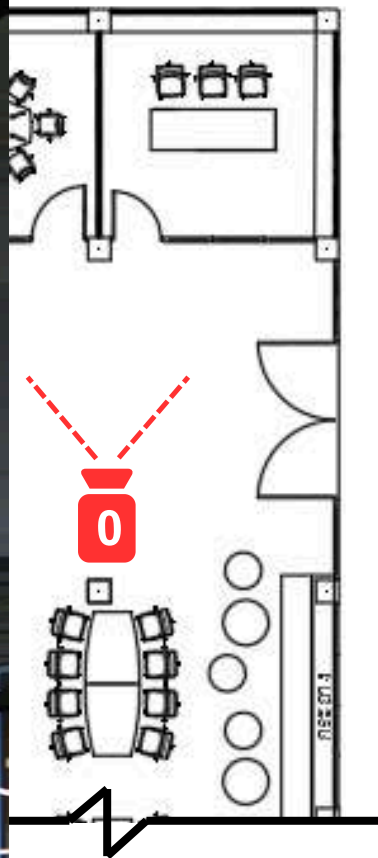


WE INCUBATOR

(มุมมองหน้าห้อง Coaching room และ Office room)



WALAILAK UNIVERSITY

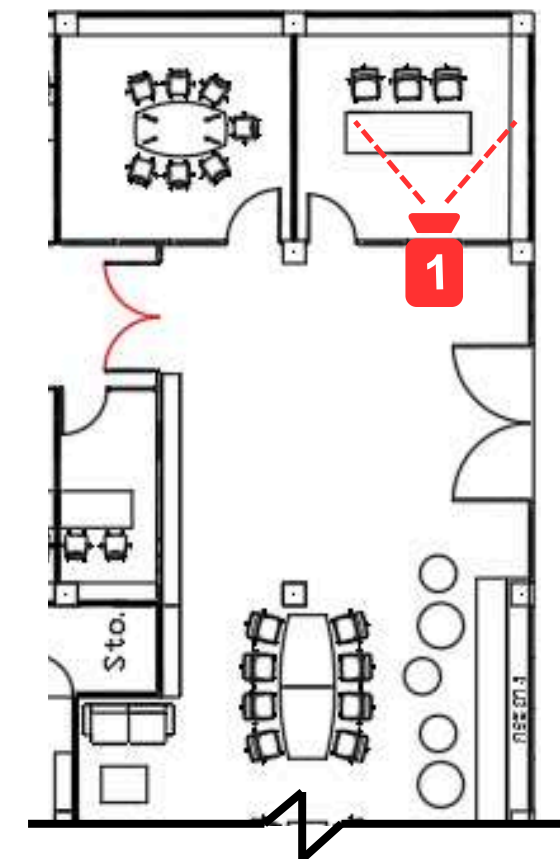


WE INCUBATOR

03-Office room



WALAILAK UNIVERSITY



WE INCUBATOR



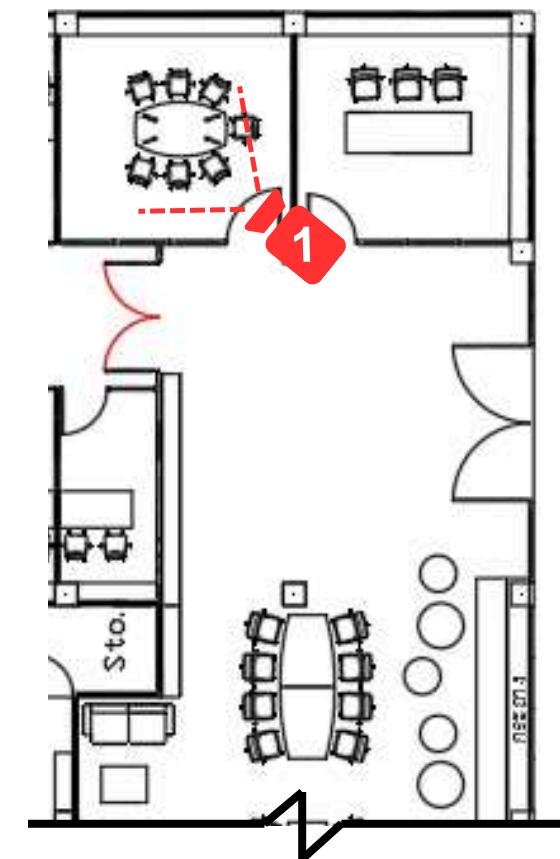
WALAILAK UNIVERSITY

04-Coaching room

ห้องประชุมเล็ก สำหรับการประชุม การให้คำปรึกษากับผู้ประกอบการ โดยผู้เชี่ยวชาญ
เการตกแต่งนั้นความโมเดิร์น เรียบง่ายเป็นกันเอง ตกแต่งด้วยลายไม้สีอ่อน ให้ความผ่อนคลาย



(PERSPECTIVE 01)



WE INCUBATOR



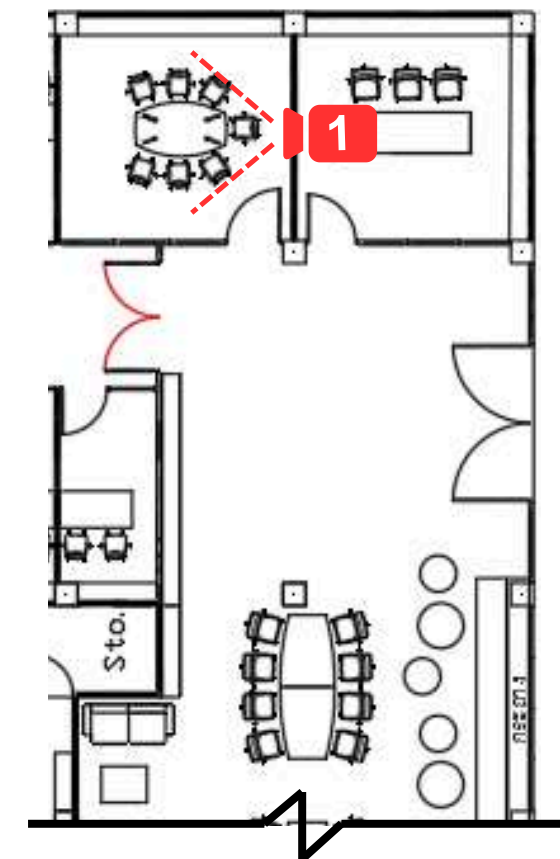
WALAILAK UNIVERSITY

04-Coaching room

ห้องประชุมเล็ก สำหรับการประชุม การให้คำปรึกษากับผู้ประกอบการ โดยผู้เชี่ยวชาญ
เการตกแต่งเน้นความโมเดิร์น เรียบง่ายเป็นกันเอง ตกแต่งด้วยลายไม้สีอ่อน ให้ความผ่อนคลาย

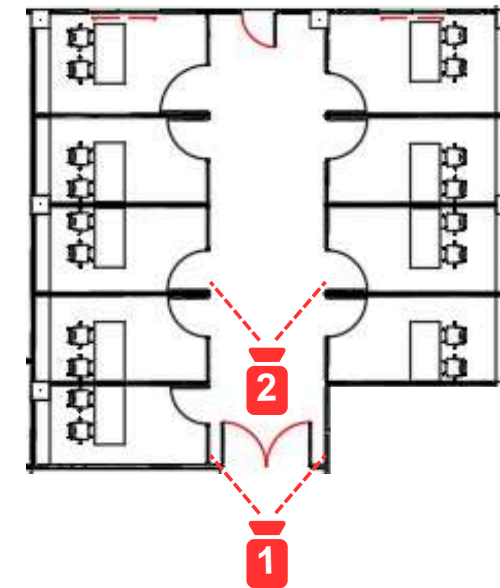


(PERSPECTIVE 02)



WE INCUBATOR

05-Digital & Maker space (มุมมองหน้าห้อง)



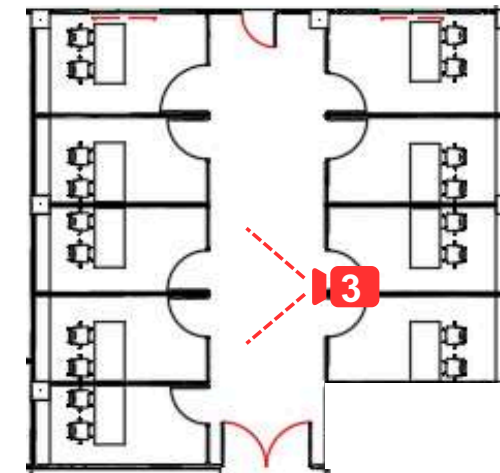
ป้ายชื่อห้อง

UPDATE : 27/03/2024


WE INCUBATOR

05-Digital & Maker space (มุมมองหน้าห้อง)

ป้ายชื่อห้อง



WALAILAK UNIVERSITY

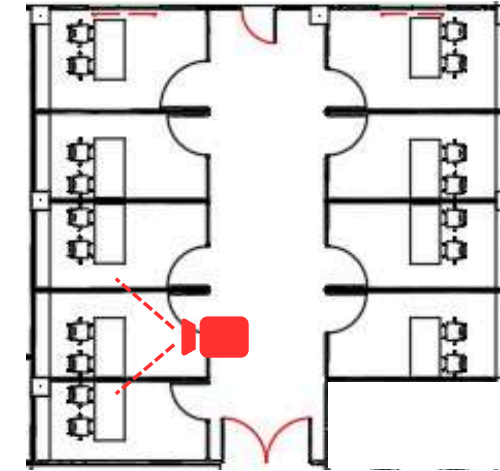



(PERSPECTIVE 03)

WE INCUBATOR

05-Digital & Maker space (มุมมองภายในห้อง)

GRAPHIC WALL



WALAILAK UNIVERSITY



WALAILAK UNIVERSITY

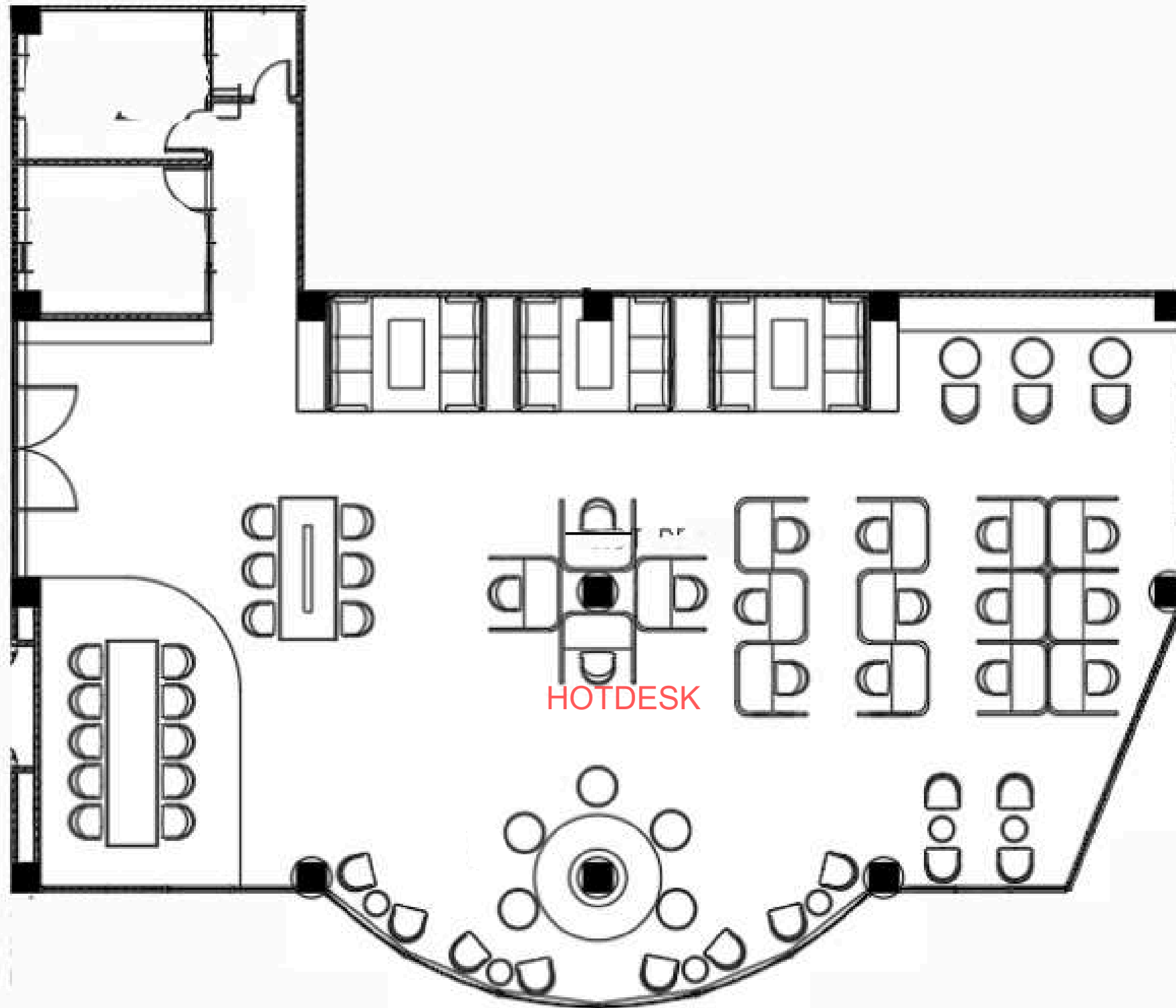
HOTDESK

UPDATE : 09/04/2024



HOTDESK

FLOOR PLAN



HOTDESK



WALAILAK UNIVERSITY

ISOMETRIC VIEW



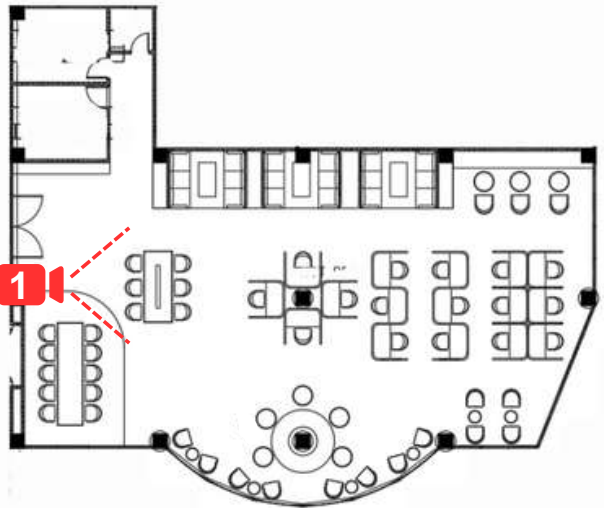
HOTDESK



WALAILAK UNIVERSITY



(PERSPECTIVE 01)



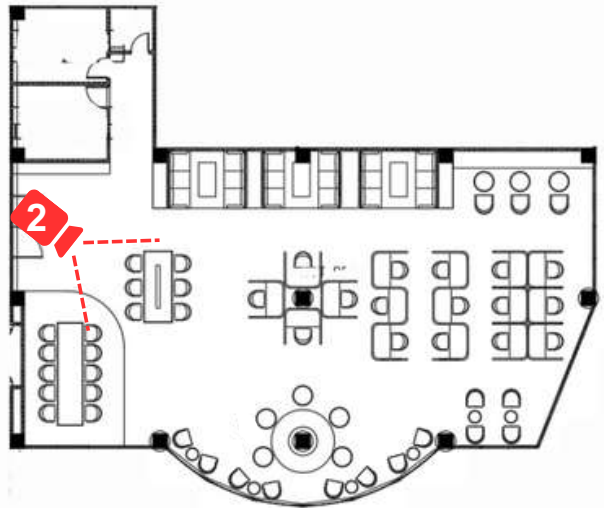
HOTDESK



WALAILAK UNIVERSITY



(PERSPECTIVE 02)



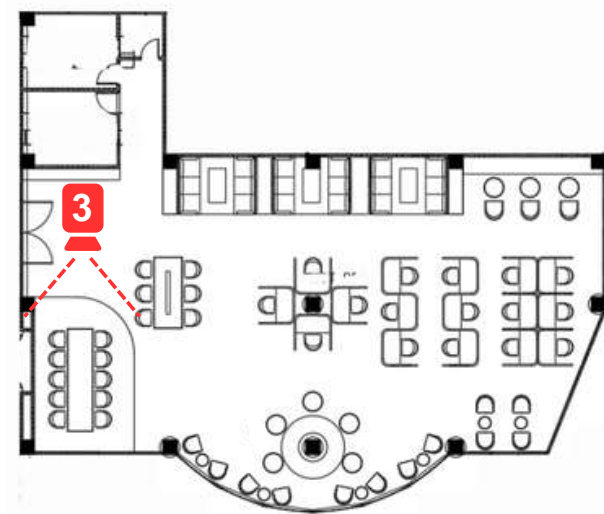
HOTDESK



WALAILAK UNIVERSITY



(PERSPECTIVE 03)



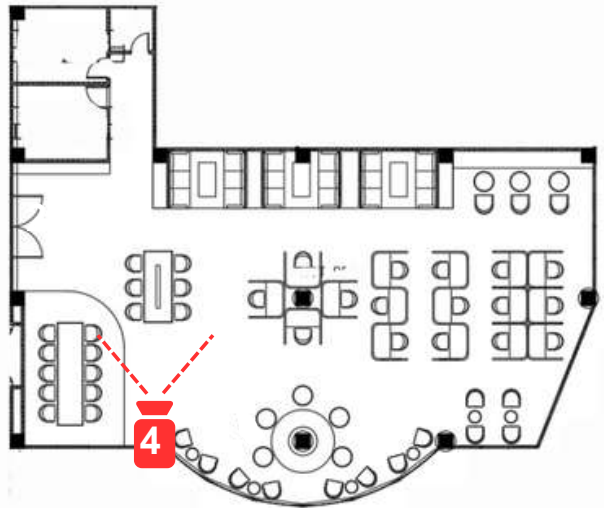
HOTDESK



WALAILAK UNIVERSITY



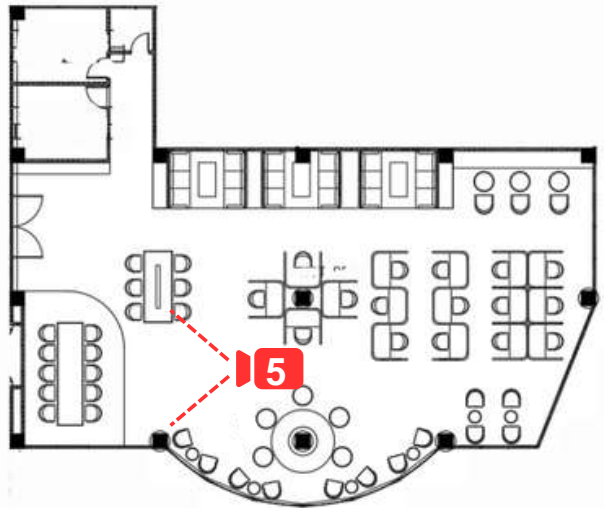
(PERSPECTIVE 04)



HOTDESK



WALAILAK UNIVERSITY



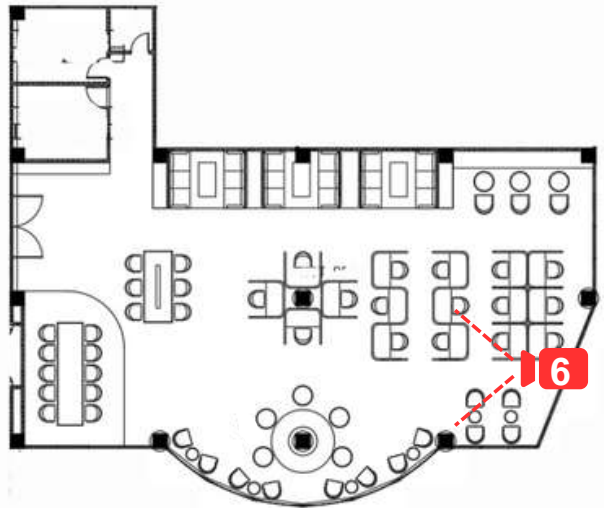
HOTDESK



WALAILAK UNIVERSITY



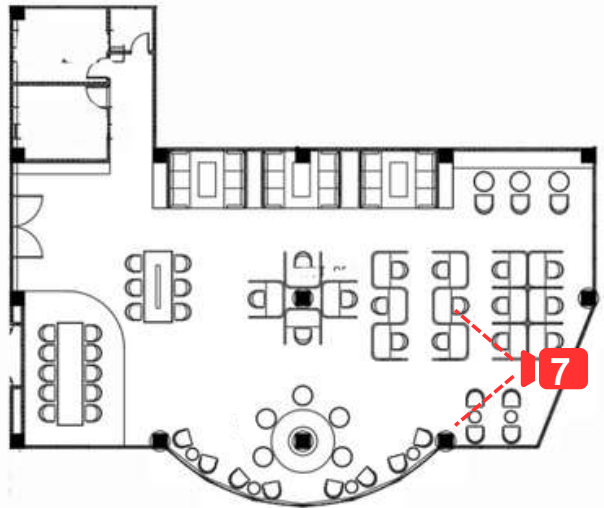
(PERSPECTIVE 06)



HOTDESK




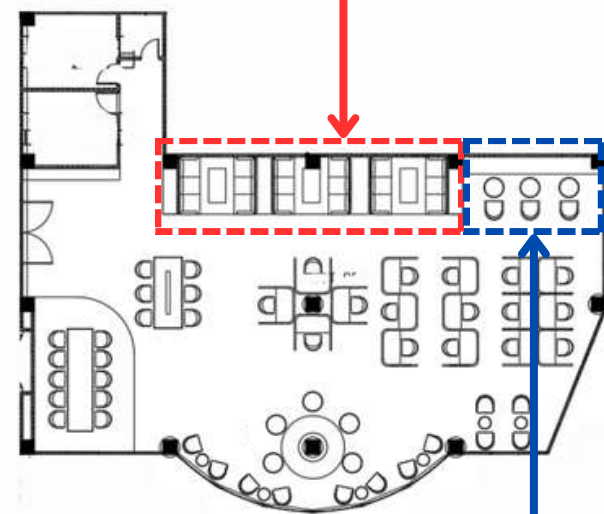

WALAILAK UNIVERSITY



HOTDESK



WALAILAK UNIVERSITY



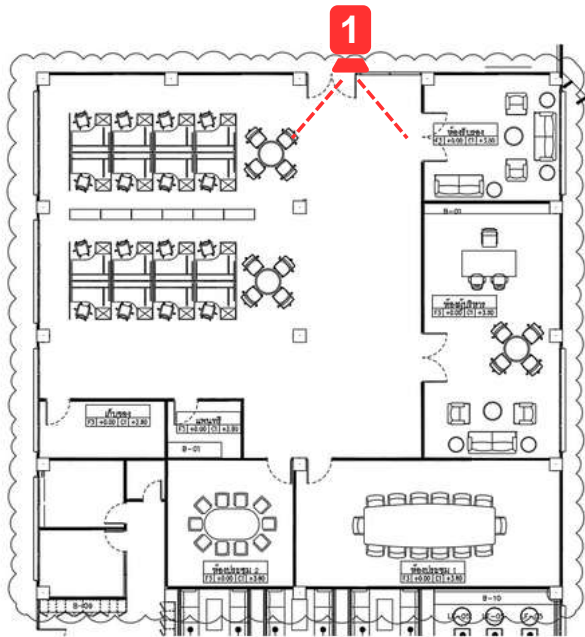
OFFICE(กระทรวง)



WALAILAK UNIVERSITY



(PERSPECTIVE 01)



OFFICE(กระทรวง)



WALAILAK UNIVERSITY



(PERSPECTIVE 02)

